

TAXAS DE JUROS E INDICADORES FINANCEIROS PRATICADOS EM BELO HORIZONTE

Dezembro/2019

A pesquisa mensal sobre taxas de juros praticadas em Belo Horizonte apresenta como resultado uma síntese das taxas praticadas nos empréstimos para os diversos setores da economia, e na captação, tornando-se um balizador confiável e atualizado capaz de auxiliar a população na tomada de decisão quanto ao momento adequado para contrair empréstimos ou aplicar recursos, o custo de cada tipo de empréstimo e a remuneração das principais opções de aplicação.

Dentre os resultados da pesquisa realizada em dezembro/2019, destaca-se:

- A taxa Selic finalizou o mês com redução de 0,50 p.p., de acordo com a reunião realizada pelo COPOM entre os dias 10 e 11 de dezembro de 2019, atingindo o patamar de 4,50% a.a., renovando a menor taxa já observada na série histórica.
- A maioria das taxas médias de juros praticadas para pessoa física apresentou alta em relação às taxas praticadas no mês anterior, sendo o maior destaque a taxa para Construção civil - imóveis construídos. Dentre as taxas para pessoa jurídica, a maioria apresentou queda. Por fim, as taxas de captação, na maioria delas, também apresentaram quedas em relação ao mês anterior.

Tabela 1: Belo Horizonte, taxas mensais de juros praticadas, dezembro/2019

| Tipo de Empréstimo | Setores | Taxas praticadas (%) | | | Variação da taxa média em relação ao mês anterior (%) |
|--|--|----------------------|------------|------------|---|
| | | Menor Taxa | Taxa Média | Maior Taxa | |
| Pessoa Física | Aquisição de outros bens ⁽¹⁾ | 1,14 | 2,20 | 3,65 | 0,46 |
| | Automóveis (Montadoras) ⁽¹⁾ | 0,81 | 1,24 | 2,67 | 0,81 |
| | Automóveis (Bancos e Financeiras) ⁽¹⁾ | 1,07 | 1,87 | 4,32 | 1,08 |
| | Cartão de Crédito Parcelado ^{(1) (5)} | 5,32 | 7,38 | 9,01 | 1,79 |
| | Cartão de Crédito Rotativo em atraso ^{(1) (5) (6)} | 9,94 | 11,99 | 15,58 | 0,00 |
| | Cartão de Crédito Rotativo Curso Normal ^{(1) (5) (6)} | 8,60 | 10,80 | 12,89 | 2,37 |
| | Cartão de Crédito Rotativo Total ^{(1) (5) (6)} | 8,63 | 11,28 | 14,52 | 0,00 |
| | Cheque especial ^{(1) (2)} | 6,85 | 12,37 | 16,42 | -2,44 |
| | Comércio Eletrônico | 0,99 | 1,75 | 2,29 | 0,00 |
| | Construção Civil Imóveis Construídos ⁽³⁾ | 0,18 | 1,27 | 1,68 | 89,55 |
| | Construção Civil Imóveis na Planta ⁽³⁾ | 0,18 | 0,30 | 1,47 | -28,57 |
| | Cooperativas de Crédito (empréstimo) | 1,06 | 1,86 | 3,40 | -10,14 |
| | Crédito pessoal consignado privado ⁽¹⁾ | 1,40 | 2,01 | 2,65 | 0,00 |
| | Crédito pessoal consignado público ⁽¹⁾ | 1,27 | 1,45 | 1,80 | 0,69 |
| | Crédito pessoal não consignado ⁽¹⁾ | 3,29 | 4,02 | 5,41 | -1,23 |
| Financiamento imobiliário com taxa de mercado ⁽¹⁾ | 0,60 | 0,67 | 0,75 | -2,90 | |
| Pessoa Jurídica | Antecipação de faturas de cartão de crédito ⁽¹⁾ | 0,41 | 0,83 | 1,60 | 0,00 |
| | Capital de Giro ⁽¹⁾ | 0,60 | 1,50 | 2,84 | -8,54 |
| | Conta Garantida ⁽¹⁾ | 1,25 | 2,87 | 5,28 | -9,18 |
| | Desconto de Duplicatas ⁽¹⁾ | 0,59 | 1,38 | 2,52 | -4,17 |
| Captação | CDB ⁽⁴⁾ (taxa única fornecida) | | 0,39 | | 2,63 |
| | CDI ⁽⁷⁾ (taxa única fornecida) | | 0,37 | | -2,63 |
| | Cooperativas de Crédito (aplicação) | 0,30 | 0,39 | 0,45 | -7,14 |
| | Fundos de Curto Prazo | 0,13 | 0,17 | 0,23 | 6,25 |
| | Fundos de Longo Prazo | 0,17 | 0,29 | 0,35 | 7,41 |
| | Poupança (depósitos até 03/05/2012) (taxa única fornecida) | | 0,50 | | 0,00 |
| | Poupança (depósitos a partir de 04/05/2012) (taxa única fornecida) | | 0,29 | | 0,00 |
| | Taxa SELIC (taxa única fornecida) | | 0,37 | | -2,63 |

(1) Dados coletados a partir de informações consolidadas no Banco Central do Brasil, nas 7 principais instituições financeiras do mercado: Banco do Brasil, CEF, Santander, Itaú, Bradesco, Citibank e Mercantil do Brasil.

(2) Não são consideradas vantagens progressivas.

(3) Inclui a variação dos indexadores CUB, TR, INCC e IGP-M.

(4) Taxa única fornecida pelo mercado.

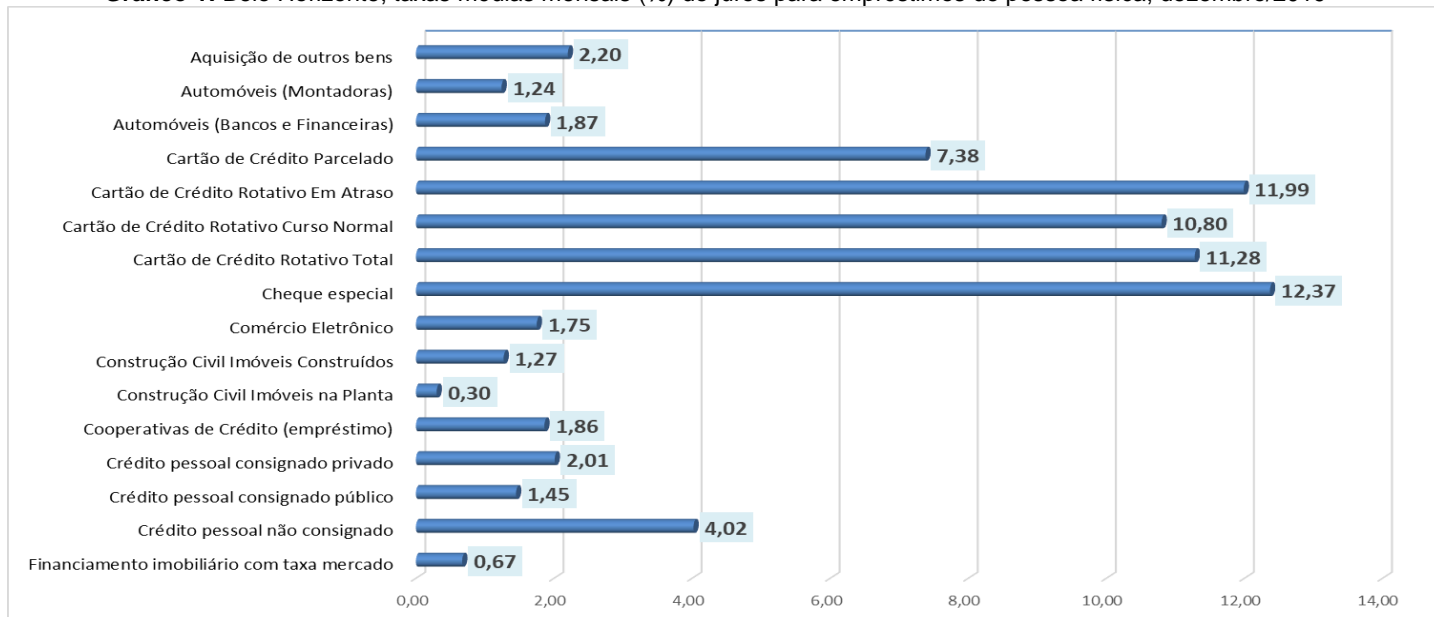
(5) Dados disponibilizados a partir de abr/2015. É possível consultar períodos anteriores no site do Banco Central.

(6) Adotado pelo Banco Central. http://www.bcb.gov.br/conteudo/home-ptbr/TextosApresentacoes/Apresentacao_Titulo_cartao_credito_pdf

(7) O CDI é o Certificado (título) emitido pelos bancos com o objetivo de transferir recursos entre instituições financeiras que têm reserva e instituições que necessitam de capital para repor o seu caixa. A média das taxas desses títulos é calculada e divulgada diariamente, sendo este dado acompanhado rigorosamente pela CETIP - Central de Custódia e Liquidação Financeira de Títulos. Para fins comparativos, apresenta-se nesta pesquisa o percentual acumulado no mês para o CDI, sendo esse valor obtido no site da CETIP em "Cálculo de acumulado entre datas".

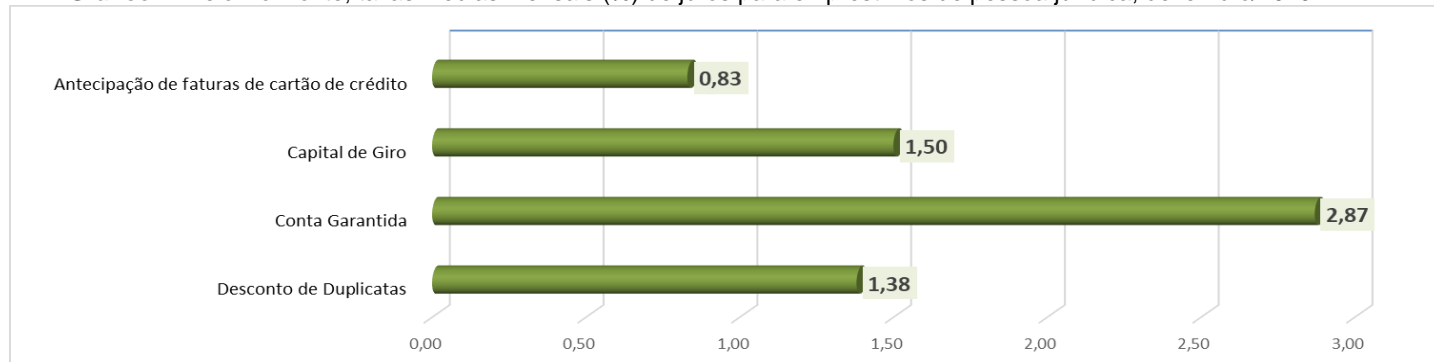
FONTE: Fundação IPEAD/UFMG.

Gráfico 1: Belo Horizonte, taxas médias mensais (%) de juros para empréstimos de pessoa física, dezembro/2019



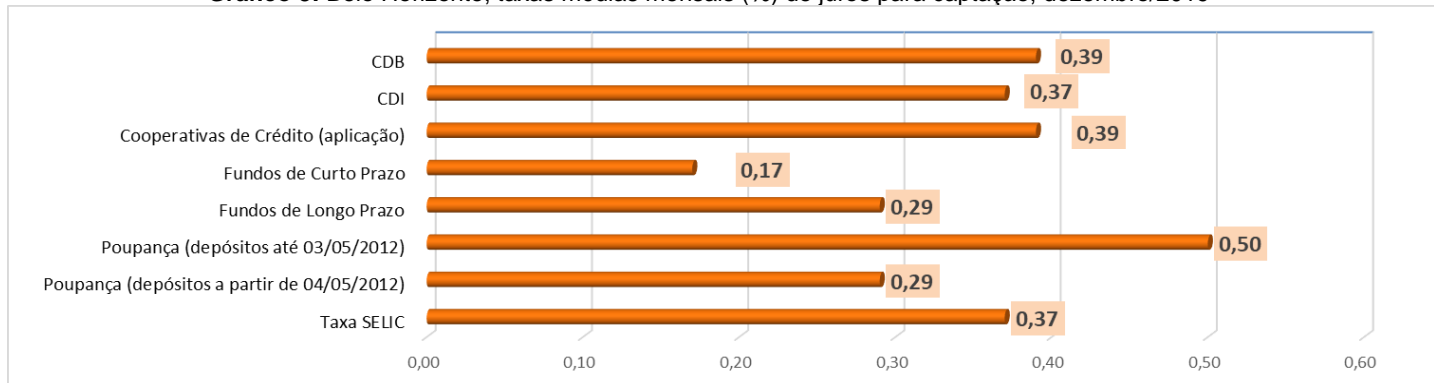
FONTE: Fundação IPEAD/UFMG.

Gráfico 2: Belo Horizonte, taxas médias mensais (%) de juros para empréstimos de pessoa jurídica, dezembro/2019



FONTE: Fundação IPEAD/UFMG.

Gráfico 3: Belo Horizonte, taxas médias mensais (%) de juros para captação, dezembro/2019



FONTE: Fundação IPEAD/UFMG.