

TAXAS DE JUROS E INDICADORES FINANCEIROS PRATICADOS EM BELO HORIZONTE

Dezembro/2018

A pesquisa mensal sobre taxas de juros praticadas em Belo Horizonte apresenta como resultado uma síntese das taxas praticadas nos empréstimos para os diversos setores da economia, e na captação, tornando-se um balizador confiável e atualizado capaz de auxiliar a população na tomada de decisão quanto ao momento adequado para contrair empréstimos ou aplicar recursos, o custo de cada tipo de empréstimo e a remuneração das principais opções de aplicação.

Dentre os resultados da pesquisa realizada em dezembro/2018, destaca-se:

- A taxa Selic permaneceu em 6,50% a.a. desde a última reunião do COPOM, realizada nos dias 11 e 12 de dezembro de 2018.
- As taxas médias de juros praticadas para pessoa física apresentaram, na mesma proporção, elevação e queda em relação às taxas praticadas no mês de novembro. Os maiores destaques foram nas taxas de Construção Civil, com alta de 50% para imóveis na planta e queda de 26,63% para imóveis construídos. Dentre as taxas para pessoa jurídica, apenas o Desconto de duplicatas apresentou queda. Por fim, as taxas de captação, em sua maioria, apresentaram a mesma taxa praticada no mês de novembro.

Tabela 1: Belo Horizonte, taxas mensais de juros praticadas, dezembro/2018

Tipo de Empréstimo	Setores	Taxas praticadas (%)			Variação da taxa média em relação ao mês anterior (%)
		Menor Taxa	Taxa Média	Maior Taxa	
Pessoa Física	Aquisição de outros bens ⁽¹⁾	1,12	2,40	3,77	-16,08
	Automóveis (Montadoras) ⁽¹⁾	1,03	1,29	1,90	-2,27
	Automóveis (Bancos e Financeiras) ⁽¹⁾	1,28	2,04	3,90	-0,97
	Cartão de Crédito Parcelado ⁽¹⁾⁽⁵⁾	5,20	7,06	8,25	0,28
	Cartão de Crédito Rotativo em atraso ⁽¹⁾⁽⁵⁾⁽⁶⁾	10,06	12,23	15,44	2,77
	Cartão de Crédito Rotativo Curso Normal ⁽¹⁾⁽⁵⁾⁽⁶⁾	8,38	11,93	15,44	5,11
	Cartão de Crédito Rotativo Total ⁽¹⁾⁽⁵⁾⁽⁶⁾	9,41	12,07	15,44	3,34
	Cheque especial ⁽¹⁾⁽²⁾	11,97	13,29	16,31	0,61
	Comércio Eletrônico	1,29	1,87	2,29	0,00
	Construção Civil Imóveis Construídos ⁽³⁾	0,18	1,35	1,89	-26,63
	Construção Civil Imóveis na Planta ⁽³⁾	0,18	0,33	0,35	50,00
	Cooperativas de Crédito (empréstimo)	1,22	2,40	3,40	2,56
	Crédito pessoal consignado privado ⁽¹⁾	2,13	2,45	3,04	-9,59
	Crédito pessoal consignado público ⁽¹⁾	1,51	1,79	2,21	-3,76
	Crédito pessoal não consignado ⁽¹⁾	3,96	4,65	5,73	-14,52
Financiamento imobiliário com taxas reguladas ⁽¹⁾	0,91	0,97	1,02	0,00	
Pessoa Jurídica	Antecipação de faturas de cartão de crédito ⁽¹⁾	1,00	1,86	3,40	19,23
	Capital de Giro ⁽¹⁾	1,00	1,92	3,23	4,92
	Conta Garantida ⁽¹⁾	1,26	3,43	6,91	7,86
	Desconto de Duplicatas ⁽¹⁾	0,72	1,74	3,58	-12,56
Captação	CDB ⁽⁴⁾		0,50		-1,96
	CDI ⁽⁷⁾		0,49		0,00
	Cooperativas de Crédito (aplicação)	0,40	0,46	0,54	-8,00
	Fundos de Curto Prazo	0,10	0,27	0,41	-3,57
	Fundos de Longo Prazo	0,29	0,42	0,56	2,44
	Poupança (depósitos até 03/05/2012)		0,50		0,00
	Poupança (depósitos a partir de 04/05/2012)		0,37		0,00
	Taxa SELIC		0,54		0,00

(1) Dados coletados a partir de informações consolidadas no Banco Central do Brasil, nas 7 principais instituições financeiras do mercado: Banco do Brasil, CEF, Santander, Itaú, Bradesco, Citibank e Mercantil do Brasil.

(2) Não são consideradas vantagens progressivas.

(3) Inclui a variação dos indexadores CUB, TR, INCC e IGP-M.

(4) Taxa Fornecida pelo mercado.

(5) Dados disponibilizados a partir de abr/2015. É possível consultar períodos anteriores no site do Banco Central.

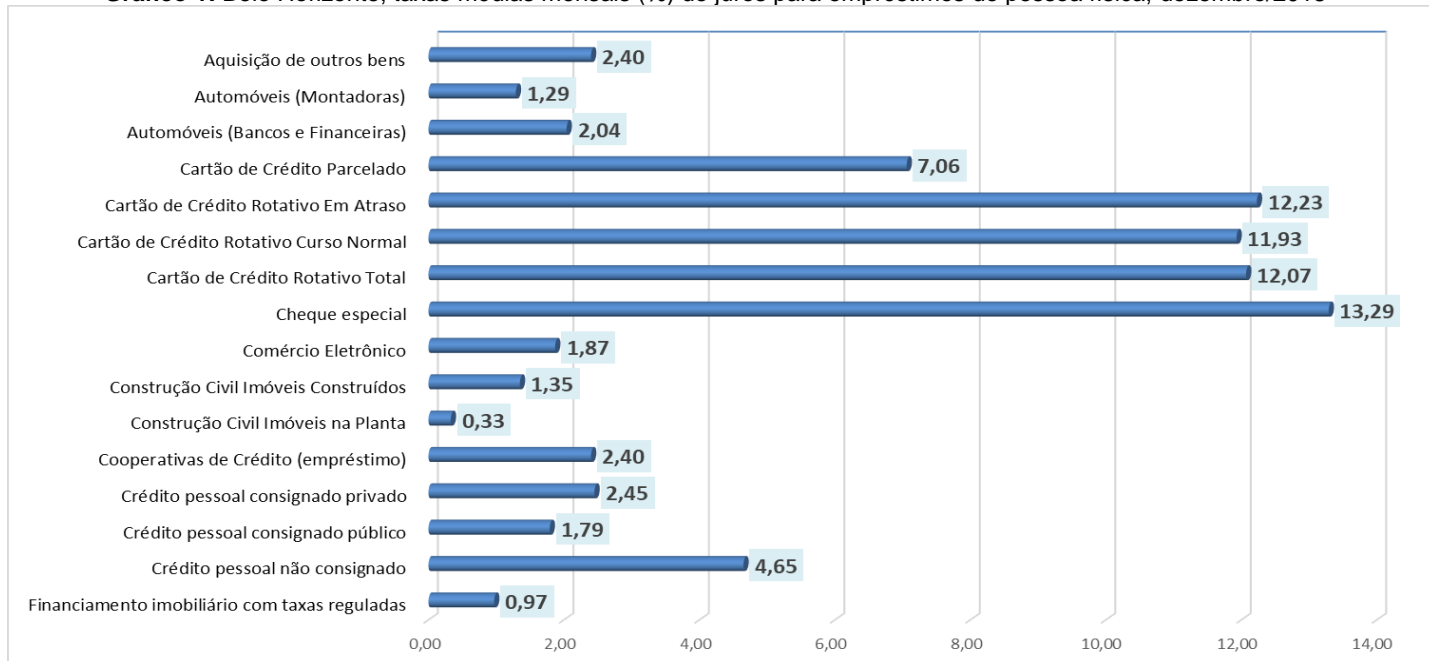
(6) Adotado pelo Banco Central. http://www.bcb.gov.br/conteudo/home-ptbr/TextosApresentacoes/Apresentacao_Titulo_cartao_credito_pdf

(7) O CDI é o Certificado (título) emitido pelos bancos com o objetivo de transferir recursos entre instituições financeiras que têm reserva e instituições que necessitam de capital para repor o seu caixa. A média das taxas desses títulos é calculada e divulgada diariamente, sendo este dado acompanhado rigorosamente pela CETIP - Central de Custódia e Liquidação Financeira de Títulos. Para fins comparativos, apresenta-se nesta pesquisa o percentual acumulado no mês para o CDI, sendo esse valor obtido no site da CETIP em "Cálculo de acumulado entre datas".

... Não se aplica dados numéricos. ND - não disponível.

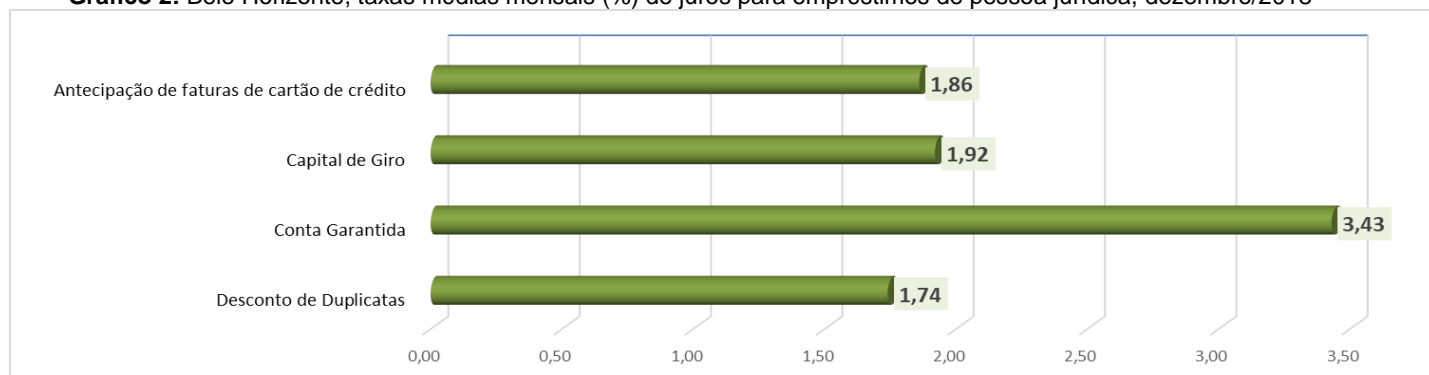
FONTE: Fundação IPEAD/UFMG.

Gráfico 1: Belo Horizonte, taxas médias mensais (%) de juros para empréstimos de pessoa física, dezembro/2018



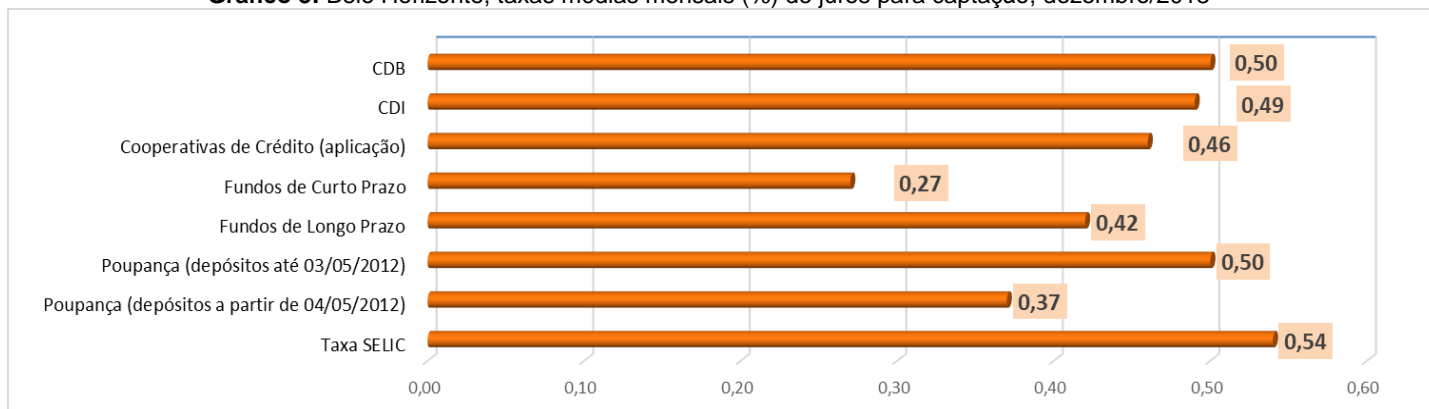
FONTE: Fundação IPEAD/UFMG.

Gráfico 2: Belo Horizonte, taxas médias mensais (%) de juros para empréstimos de pessoa jurídica, dezembro/2018



FONTE: Fundação IPEAD/UFMG.

Gráfico 3: Belo Horizonte, taxas médias mensais (%) de juros para captação, dezembro/2018



FONTE: Fundação IPEAD/UFMG.