

A pesquisa mensal sobre taxas de juros praticadas em Belo Horizonte apresenta como resultado uma síntese das taxas praticadas nos empréstimos pessoais, para os diversos setores da economia, e na captação, tornando-se um balizador confiável e atualizado capaz de auxiliar a população na tomada de decisão quanto ao momento adequado para contrair empréstimos ou aplicar recursos, o custo de cada tipo de empréstimo e a remuneração das principais opções de aplicação.

Dentre os resultados da pesquisa realizada em dezembro/2017, destacam-se:

- A taxa SELIC foi reduzida para 7,00% ao ano na última reunião do COPOM, realizada entre os dias 5 e 6 de dezembro de 2017;
- Todas as taxas de captação apresentaram redução ou ficaram estáveis;
- A maioria das taxas médias praticadas em empréstimos para Pessoa Física apresentou queda.

**Tabela 1:** Belo Horizonte, taxas mensais de juros praticadas, dezembro/2017

Tipo de Empréstimo	Setores	Taxas praticadas (%)			Variação da taxa média em relação ao mês anterior (%)
		Menor Taxa	Taxa Média	Maior Taxa	
Pessoa Física	Aquisição de outros bens <sup>(1)</sup>	1,79	3,33	5,72	-7,69
	Aquisição de veículos <sup>(1)</sup>	1,48	1,81	2,11	-0,55
	Automóveis Novos montadoras	0,99	1,37	1,77	0,00
	Automóveis Usados multimarcas	1,60	1,81	2,42	-25,51
	Cartão de Crédito Parcelado <sup>(1) (5)</sup>	4,88	7,30	8,35	0,27
	Cartão de Crédito Rotativo em atraso <sup>(1) (5) (6)</sup>	10,13	14,04	19,89	2,20
	Cartão de Crédito Rotativo Curso Normal <sup>(1) (5) (6)</sup>	9,24	9,96	10,88	0,67
	Cartão de Crédito Rotativo Total <sup>(1) (5) (6)</sup>	10,11	12,16	18,97	0,51
	Cheque especial <sup>(1) (2)</sup>	12,33	13,34	15,34	-1,67
	Comércio Eletrônico	1,49	1,82	1,99	-7,28
	Construção Civil Imóveis Construídos <sup>(3)</sup>	0,18	0,76	1,31	5,56
	Construção Civil Imóveis na Planta <sup>(3)</sup>	0,20	0,30	0,31	400,00
	Cooperativas de Crédito (empréstimo)	1,00	2,35	3,50	16,92
	Crédito pessoal consignado privado <sup>(1)</sup>	2,44	2,64	3,14	-1,12
	Crédito pessoal consignado público <sup>(1)</sup>	1,65	1,97	2,68	-0,59
Crédito pessoal não consignado <sup>(1)</sup>	4,31	5,37	8,17	-0,86	
Financiamento imobiliário com taxas reguladas <sup>(1)</sup>	0,95	0,99	1,02	0,00	
Pessoa Jurídica	Antecipação de faturas de cartão de crédito <sup>(1)</sup>	1,53	2,00	2,45	-0,25
	Capital de Giro <sup>(1)</sup>	0,96	2,09	3,30	-5,36
	Conta Garantida <sup>(1)</sup>	2,53	3,31	4,33	-1,37
	Desconto de Duplicatas <sup>(1)</sup>	0,78	2,10	3,64	-10,32
Captação	CDB 30 dias <sup>(4)</sup>		0,53		0,00
	CDI 30 dias <sup>(7)</sup>		0,54		-5,26
	Cooperativas de Crédito (aplicação)		0,43		-14,00
	Fundos de Curto Prazo	0,10	0,30	0,51	-3,23
	Fundos de Longo Prazo	0,42	0,46	0,51	-4,17
	Poupança		0,43		0,00
	Taxa SELIC		0,57		-5,00

(1) Dados coletados a partir de informações consolidadas no Banco Central do Brasil, nas 7 principais instituições financeiras do mercado: Banco do Brasil, CEF, Santander, Itaú, Bradesco, Citibank e Mercantil do Brasil.

(2) Não são consideradas vantagens progressivas.

(3) Inclui a variação dos indexadores CUB, TR, INCC e IGP-M.

(4) Taxa Fornecida pelo mercado.

(5) Dados disponibilizados a partir de abr/2015. É possível consultar períodos anteriores no site do Banco Central.

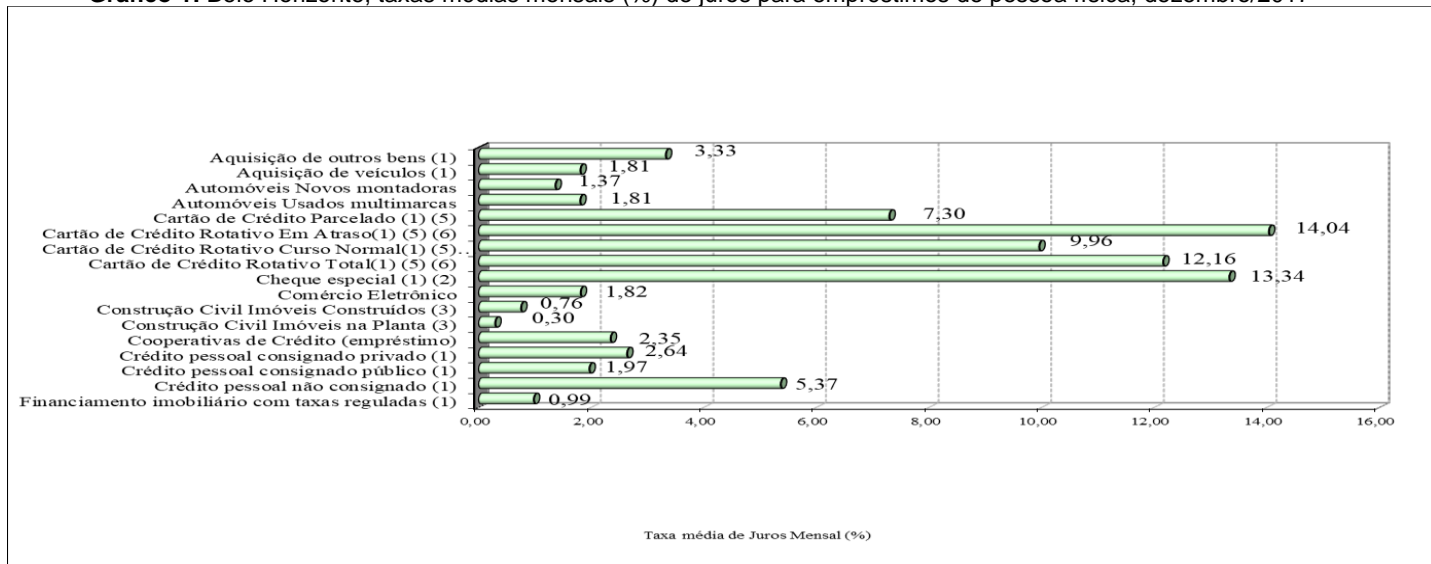
(6) Adotado pelo Banco Central. [http://www.bcb.gov.br/contedo/home-ptbr/TextosApresentacoes/Apresentacao\\_Titulo\\_cartao\\_credito.pdf](http://www.bcb.gov.br/contedo/home-ptbr/TextosApresentacoes/Apresentacao_Titulo_cartao_credito.pdf)

(7) O CDI é o Certificado (título) emitido pelos bancos com o objetivo de transferir recursos entre instituições financeiras que têm reserva e instituições que necessitam de capital para repor o seu caixa. A média das taxas desses títulos é calculada e divulgada diariamente, sendo este dado acompanhado rigorosamente pela CETIP - Central de Custódia e Liquidação Financeira de Títulos. Para fins comparativos, apresenta-se nesta pesquisa o percentual acumulado no mês para o CDI, sendo esse valor obtido no site da CETIP em "Cálculo de acumulado entre datas".

... Não se aplica dados numéricos. ND - não disponível.

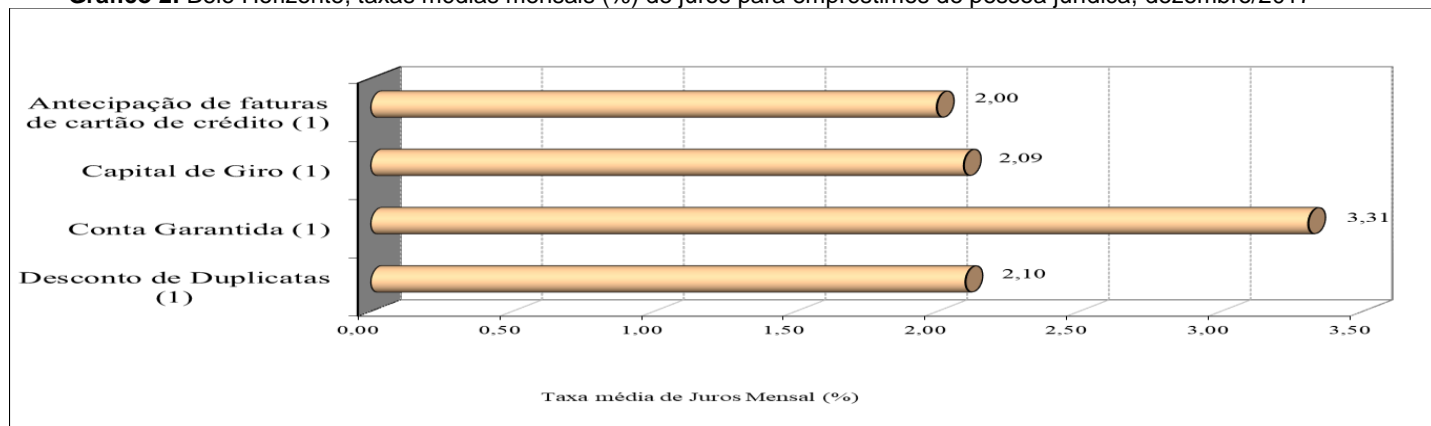
FONTE: Fundação IPEAD/UFMG.

**Gráfico 1:** Belo Horizonte, taxas médias mensais (%) de juros para empréstimos de pessoa física, dezembro/2017



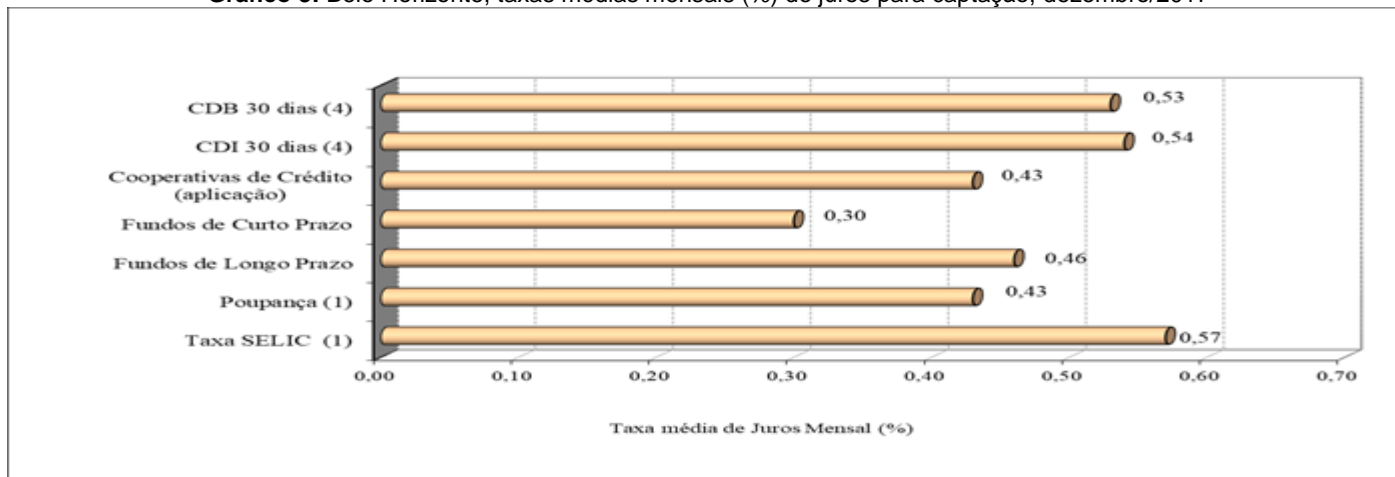
FONTE: Fundação IPEAD/UFMG.

**Gráfico 2:** Belo Horizonte, taxas médias mensais (%) de juros para empréstimos de pessoa jurídica, dezembro/2017



FONTE: Fundação IPEAD/UFMG.

**Gráfico 3:** Belo Horizonte, taxas médias mensais (%) de juros para captação, dezembro/2017



FONTE: Fundação IPEAD/UFMG.