

A pesquisa mensal sobre taxas de juros praticadas em Belo Horizonte apresenta como resultado uma síntese das taxas praticadas nos empréstimos pessoais, para os diversos setores da economia, e na captação, tornando-se um balizador confiável e atualizado capaz de auxiliar a população na tomada de decisão quanto ao momento adequado para contrair empréstimos ou aplicar recursos, o custo de cada tipo de empréstimo e a remuneração de cada tipo de aplicação.

A taxa básica de juros, SELIC, foi reduzida para 13,75% ao ano na última reunião do COPOM, realizada entre os dias 29 e 30 de novembro de 2016. Ao longo do mês de dezembro, a redução da taxa SELIC provocou redução na taxa média de juros da maioria dos empréstimos para pessoa física e todos os empréstimos para pessoa jurídica. Somente as captações registraram aumento em suas taxas, com exceção da SELIC.

**Tabela 1:** Belo Horizonte, taxas mensais de juros praticadas, dezembro/2016

Tipo de Empréstimo	Setores	Taxas praticadas (%)			Variação da taxa média em relação ao mês anterior (%)
		Menor Taxa	Taxa Média	Maior Taxa	
Pessoa Física	Aquisição de outros bens <sup>(1)</sup>	3,71	3,78	3,84	0,94
	Aquisição de veículos <sup>(1)</sup>	1,86	2,01	2,26	-6,36
	Automóveis Novos montadoras	1,50	2,00	2,51	27,39
	Automóveis Usados multimarcas	1,77	2,37	3,30	-15,96
	Cartão de Crédito Parcelado <sup>(1)(5)</sup>	4,50	6,86	10,11	-5,77
	Cartão de Crédito Rotativo <sup>(1)(5)</sup>	10,35	15,81	18,05	-1,63
	Cheque especial <sup>(1)(2)</sup>	12,31	13,69	16,35	0,79
	Comércio Eletrônico	1,29	1,85	2,69	0,00
	Construção Civil Imóveis Construídos <sup>(3)</sup>	0,07	0,69	1,16	-5,48
	Construção Civil Imóveis na Planta <sup>(3)</sup>	0,09	0,15	0,16	-25,00
	Cooperativas de Crédito (empréstimo)	1,42	2,70	3,99	-6,57
	Crédito pessoal consignado privado <sup>(1)</sup>	2,55	3,02	3,92	-0,28
	Crédito pessoal consignado público <sup>(1)</sup>	1,84	2,12	2,64	0,00
	Crédito pessoal não consignado <sup>(1)</sup>	3,30	5,24	7,21	-0,92
	Financiamento imobiliário com taxas reguladas <sup>(1)</sup>	1,02	1,03	1,03	0,00
Pessoa Jurídica	Antecipação de faturas de cartão de crédito <sup>(1)</sup>	2,97	3,27	3,63	-0,53
	Capital de Giro <sup>(1)</sup>	1,64	2,54	3,46	-15,98
	Conta Garantida <sup>(1)</sup>	3,29	4,08	4,95	-5,19
	Desconto de Duplicatas <sup>(1)</sup>	1,32	2,95	3,82	-3,81
Captação	CDB 30 dias <sup>(4)</sup>		0,88		7,32
	Cooperativas de Crédito (aplicação)		0,98		4,26
	Fundos de Curto Prazo	0,66	0,86	1,03	7,50
	Fundos de Longo Prazo	0,91	1,00	1,08	6,38
	Poupança <sup>(1)</sup>		0,69		7,81
	Taxa SELIC <sup>(1)</sup>		1,08		-1,82

(1) Dados coletados a partir de informações consolidadas no Banco Central do Brasil, nas 8 principais instituições financeiras do mercado: Banco do Brasil, CEF, HSBC, Santander, Itaú, Bradesco, Citibank, Mercantil do Brasil.

(2) Não são consideradas vantagens progressivas.

(3) Inclui a variação dos indexadores CUB, TR, INCC e IGP-M.

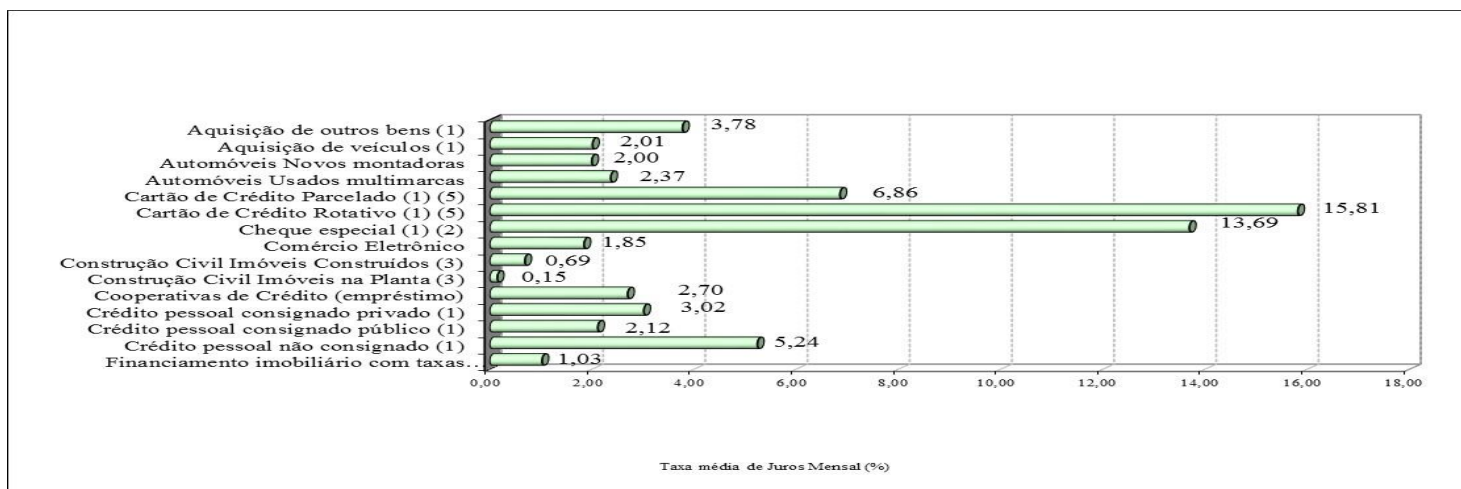
(4) Taxa Fornecida pelo mercado.

(5) Dados disponibilizados a partir de abr/2015. É possível consultar períodos anteriores no site do Banco Central.

.. Não se aplica dados numéricos. ND - não disponível.

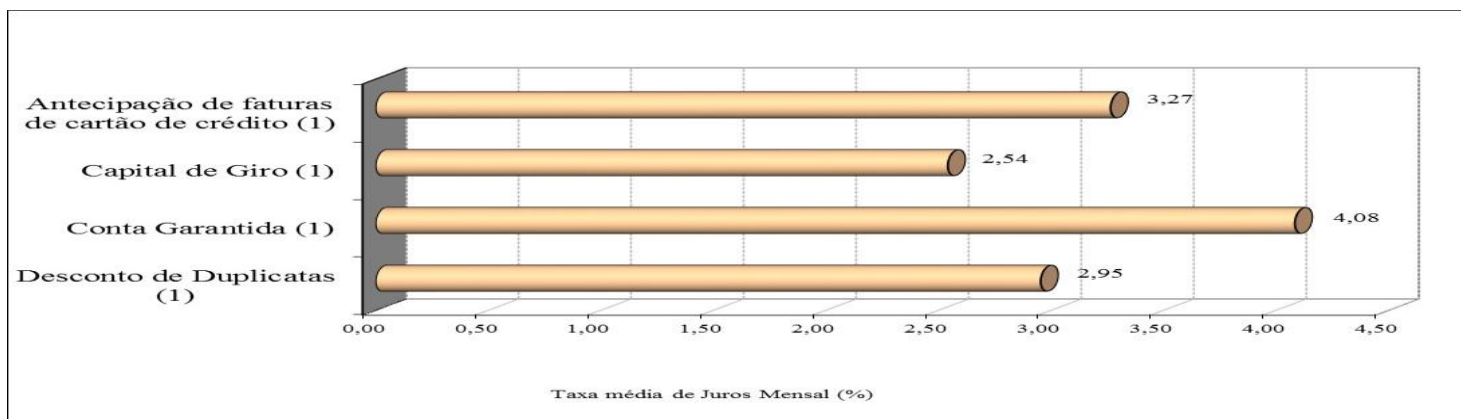
FONTE: Fundação IPEAD/UFMG.

**Gráfico 1:** Belo Horizonte, taxas médias mensais (%) de juros para empréstimos de pessoa física, dezembro/2016



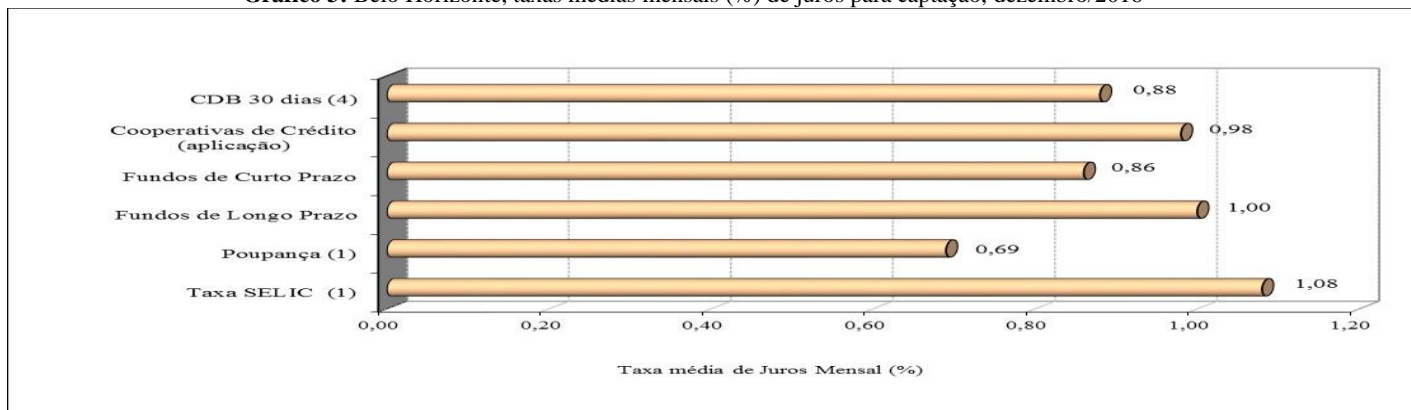
FONTE: Fundação IPEAD/UFMG.

**Gráfico 2:** Belo Horizonte, taxas médias mensais (%) de juros para empréstimos de pessoa jurídica, dezembro/2016



FONTE: Fundação IPEAD/UFMG.

**Gráfico 3:** Belo Horizonte, taxas médias mensais (%) de juros para captação, dezembro/2016



FONTE: Fundação IPEAD/UFMG.