

TAXAS DE JUROS E INDICADORES FINANCEIROS PRATICADOS EM BELO HORIZONTE

Dezembro/2015

A pesquisa mensal sobre taxas de juros praticadas em Belo Horizonte apresenta como resultado uma síntese das taxas praticadas nos empréstimos pessoais, para os diversos setores da economia, e na captação, tornando-se um balizador confiável e atualizado capaz de auxiliar a população na tomada de decisão quanto ao momento adequado para contrair empréstimos ou aplicar recursos, o custo de cada tipo de empréstimo e a remuneração de cada tipo de aplicação.

Apesar da terceira manutenção seguida da taxa Selic, taxa básica de juros, a qual finalizou o ano de 2015 em 14,25% ao ano, no mês de dezembro foi observado que a taxa da maioria dos tipos de empréstimos e captações sofreu elevação quando comparada com o mês anterior. Essa elevação, constatada por meio de pesquisa de campo, tende a desencorajar o consumo, reduzindo a circulação de recursos na economia.

Tabela 1: Belo Horizonte, taxas mensais de juros praticadas, dezembro/2015

Tipo de Empréstimo	Setores	Taxas praticadas (%)			
		Menor	Maior	Média	Varição
Pessoa Física	Aquisição de outros bens ⁽¹⁾	0,70	4,27	2,91	12,23
	Aquisição de veículos ⁽¹⁾	1,89	2,93	2,11	1,16
	Automóveis Novos montadoras	0,99	1,99	1,50	0,67
	Automóveis Usados multimarcas	1,66	3,25	2,29	1,78
	Cartão de Crédito Parcelado ^{(1) (5)}	3,81	11,26	6,82	-1,20
	Cartão de Crédito Rotativo ^{(1) (5)}	10,92	18,06	15,26	-2,59
	Cheque especial ^{(1) (2)}	11,00	17,10	13,07	1,00
	Comércio Eletrônico	1,69	1,99	1,79	0,00
	Construção Civil Imóveis Construídos ⁽³⁾	0,20	2,91	2,07	53,33
	Construção Civil Imóveis na Planta ⁽³⁾	0,20	1,89	0,37	2,78
	Cooperativas de Crédito (empréstimo)	1,39	3,99	2,71	0,74
	Crédito pessoal consignado privado ⁽¹⁾	2,36	3,44	2,76	-5,33
	Crédito pessoal consignado público ⁽¹⁾	1,78	2,21	1,94	-0,22
	Crédito pessoal não consignado ⁽¹⁾	3,31	6,21	4,93	-3,14
Financiamento imobiliário com taxas reguladas ⁽¹⁾	0,97	1,03	1,00	0,50	
Pessoa Jurídica	Antecipação de faturas de cartão de crédito ⁽¹⁾	2,60	3,76	3,15	-2,42
	Capital de Giro ⁽¹⁾	2,25	3,25	2,70	6,34
	Conta Garantida ⁽¹⁾	2,47	4,93	3,21	-9,80
	Desconto de Duplicatas ⁽¹⁾	1,29	3,25	2,64	-0,24
Captação	CDB 30 dias ⁽⁴⁾			1,05	-4,55
	Cooperativas de Crédito (aplicação)			0,99	12,50
	Fundos de Curto Prazo	0,68	1,07	0,90	8,43
	Fundos de Longo Prazo	0,96	1,13	1,04	10,64
	Poupança ⁽¹⁾			0,73	15,87
Taxa SELIC ⁽¹⁾			1,12	0,00	

(1) Dados coletados a partir de informações consolidadas no Banco Central do Brasil, nas 8 principais instituições financeiras do mercado: Banco do Brasil, CEF, HSBC, Santander, Itaú, Bradesco, Citibank, Mercantil do Brasil.

(2) Não são consideradas vantagens progressivas.

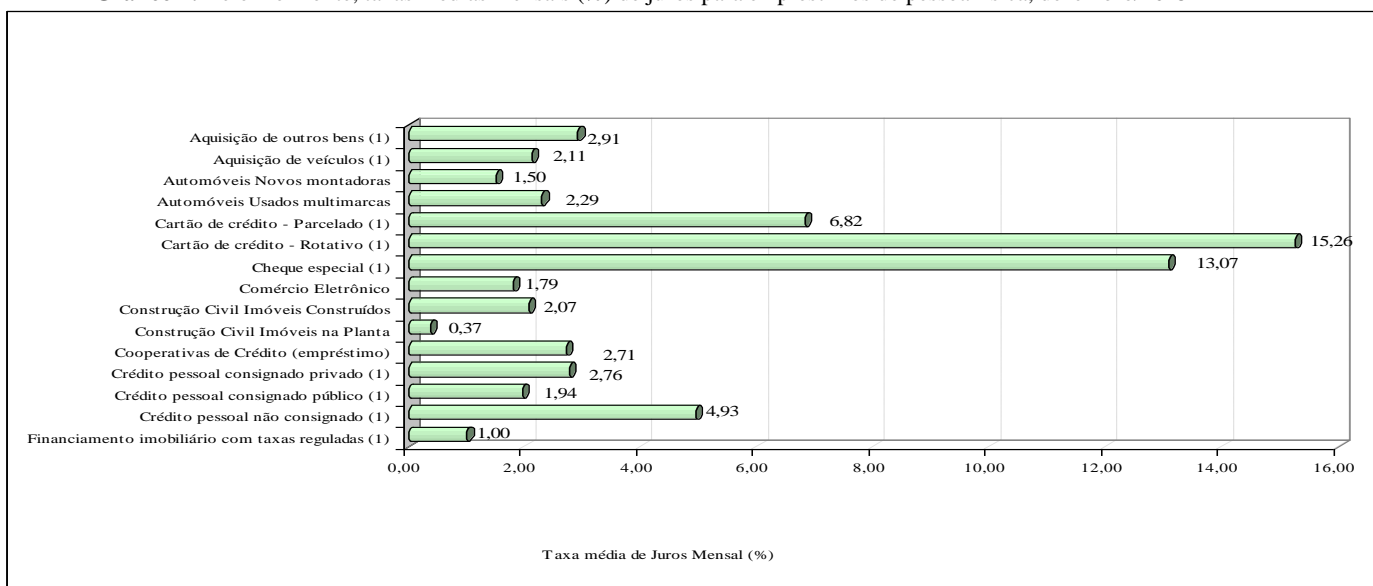
(3) Inclui a variação dos indexadores CUB, TR, INCC e IGP-M.

(4) Taxa Fornecida pelo mercado.

(5) Dados disponibilizados a partir de abr/2015. É possível consultar períodos anteriores no site do Banco Central.

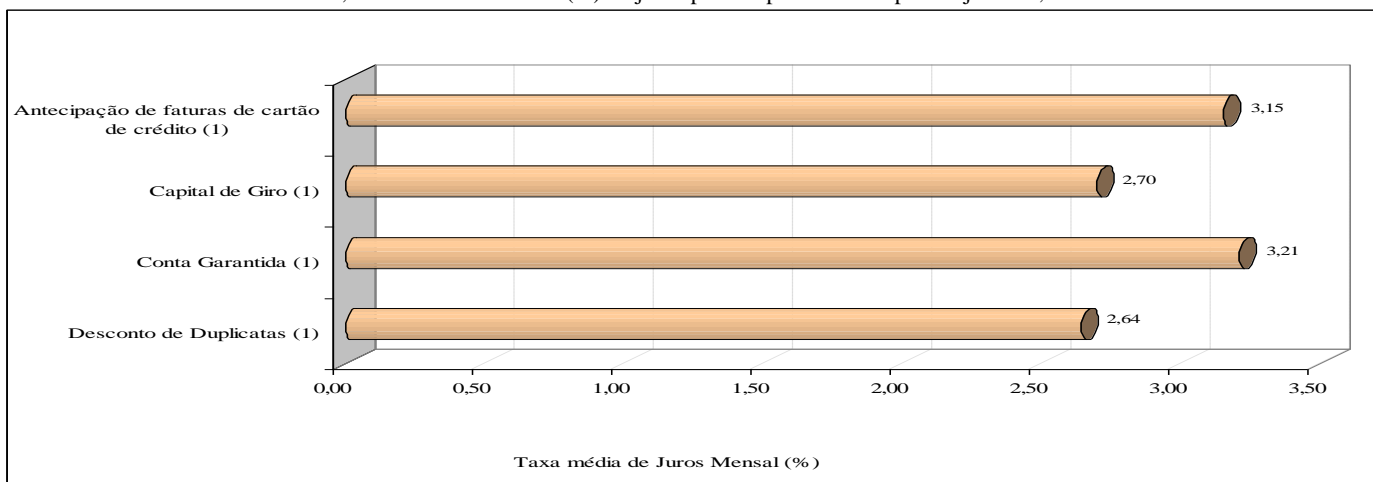
.. Não se aplica dados numéricos. ND - não disponível.

Gráfico 1: Belo Horizonte, taxas médias mensais (%) de juros para empréstimos de pessoa física, dezembro/2015



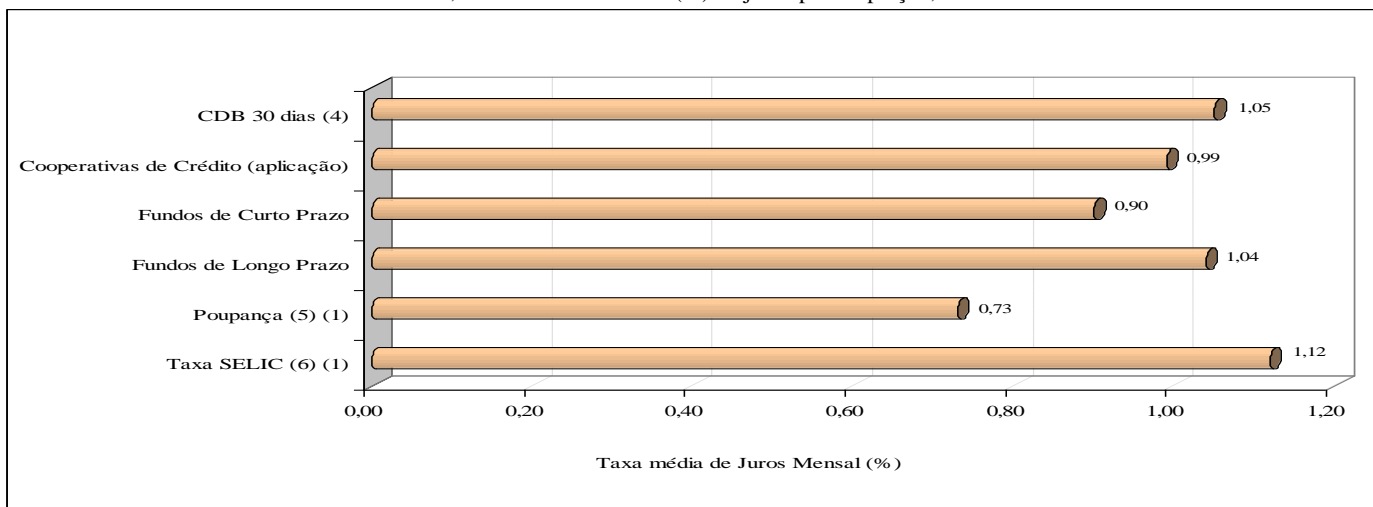
FONTE: Fundação IPEAD/UFMG.

Gráfico 2: Belo Horizonte, taxas médias mensais (%) de juros para empréstimos de pessoa jurídica, dezembro/2015



FONTE: Fundação IPEAD/UFMG.

Gráfico 3: Belo Horizonte, taxas médias mensais (%) de juros para captação, dezembro/2015



FONTE: Fundação IPEAD/UFMG.