

TAXAS DE JUROS E INDICADORES FINANCEIROS PRATICADOS EM BELO HORIZONTE

Novembro/2022

A pesquisa mensal sobre taxas de juros praticadas em Belo Horizonte apresenta como resultado uma síntese das taxas praticadas nos empréstimos, para diversos setores da economia, e na captação, tornando-se um balizador confiável e atualizado capaz de auxiliar a população na tomada de decisão quanto ao momento adequado para contrair empréstimos ou aplicar recursos, o custo de cada tipo de empréstimo e a remuneração das principais opções de aplicação.

A seguir uma síntese dos principais resultados e tabela contendo todas as informações da pesquisa realizada em novembro/2022.

- A taxa Selic continua em 13,75% ao ano, desde a última reunião realizada pelo Comitê de Política Monetária (COPOM) entre os dias 25 e 26 de outubro de 2022.
- A maioria das taxas médias de juros praticadas para pessoa física no mês de novembro apresentou alta em relação ao observado no mês anterior.
- Duas taxas pesquisadas para pessoa jurídica apresentaram alta e as outras duas, queda em relação ao mês anterior.
- A maioria das taxas pesquisadas de captação apresentaram alta em relação ao mês anterior.

Tabela 1: Belo Horizonte, taxas mensais de juros praticadas, novembro/2022

Tipo de Empréstimo	Setores	Taxas praticadas (%)			Variação da taxa média em relação ao mês anterior (%)
		Menor Taxa	Taxa Média	Maior Taxa	
Pessoa Física	Aquisição de outros bens ⁽¹⁾	1,85	1,96	2,02	2,08
	Automóveis (Montadoras) ⁽¹⁾	1,02	1,74	3,10	1,75
	Automóveis (Bancos e Financeiras) ⁽¹⁾	1,41	2,17	3,65	-0,91
	Cartão de Crédito Parcelado ^{(1) (5)}	6,75	9,30	12,05	3,45
	Cartão de Crédito Rotativo Total ^{(1) (5) (6)}	9,43	13,22	16,30	3,12
	Cheque especial ^{(1) (2)}	7,49	8,06	8,54	0,62
	Comércio Eletrônico	1,34	1,96	2,29	0,00
	Construção Civil Imóveis Construídos ⁽³⁾	-0,95	-0,09	1,47	-212,50
	Construção Civil Imóveis na Planta ⁽³⁾	0,06	0,09	0,09	0,00
	Cooperativas de Crédito (empréstimo)	1,60	2,23	3,50	4,69
	Crédito pessoal consignado privado ⁽¹⁾	1,79	2,36	2,94	0,43
	Crédito pessoal consignado público ⁽¹⁾	1,44	1,90	3,13	16,56
	Crédito pessoal não consignado ⁽¹⁾	2,05	3,99	6,37	-0,25
Pessoa Jurídica	Financiamento imobiliário com taxa de mercado ⁽¹⁾	0,59	0,72	0,80	-1,37
	Antecipação de faturas de cartão de crédito ⁽¹⁾	1,14	1,74	2,76	20,00
	Capital de Giro ⁽¹⁾	1,37	2,17	2,76	-5,65
	Conta Garantida ⁽¹⁾	2,72	3,25	3,67	2,20
Captação	Desconto de Duplicatas ⁽¹⁾	1,22	1,65	2,34	-1,20
	CDB ⁽⁴⁾ (taxa única fornecida)		0,95		14,46
	CDI ⁽⁷⁾ (taxa única fornecida)		1,02		0,00
	Cooperativas de Crédito (aplicação)	0,89	0,95	0,99	-5,00
	Fundos de Curto Prazo	0,73	0,86	0,97	2,38
	Fundos de Longo Prazo	0,87	0,98	1,08	1,03
	Poupança (depósitos até 03/05/2012) (taxa única fornecida)		0,65		0,00
	Poupança (depósitos a partir de 04/05/2012) (taxa única fornecida)		0,65		0,00
Taxa SELIC (taxa única fornecida)		1,02		0,00	

(1) Dados coletados a partir de informações consolidadas no Banco Central do Brasil, nas 7 principais instituições financeiras do mercado: Banco do Brasil, CEF, Santander, Itaú, Bradesco, Citibank e Mercantil do Brasil.

(2) Não são consideradas vantagens progressivas.

(3) Inclui a variação dos indexadores CUB, TR, INCC e IGP-M.

(4) Taxa única fornecida pelo mercado.

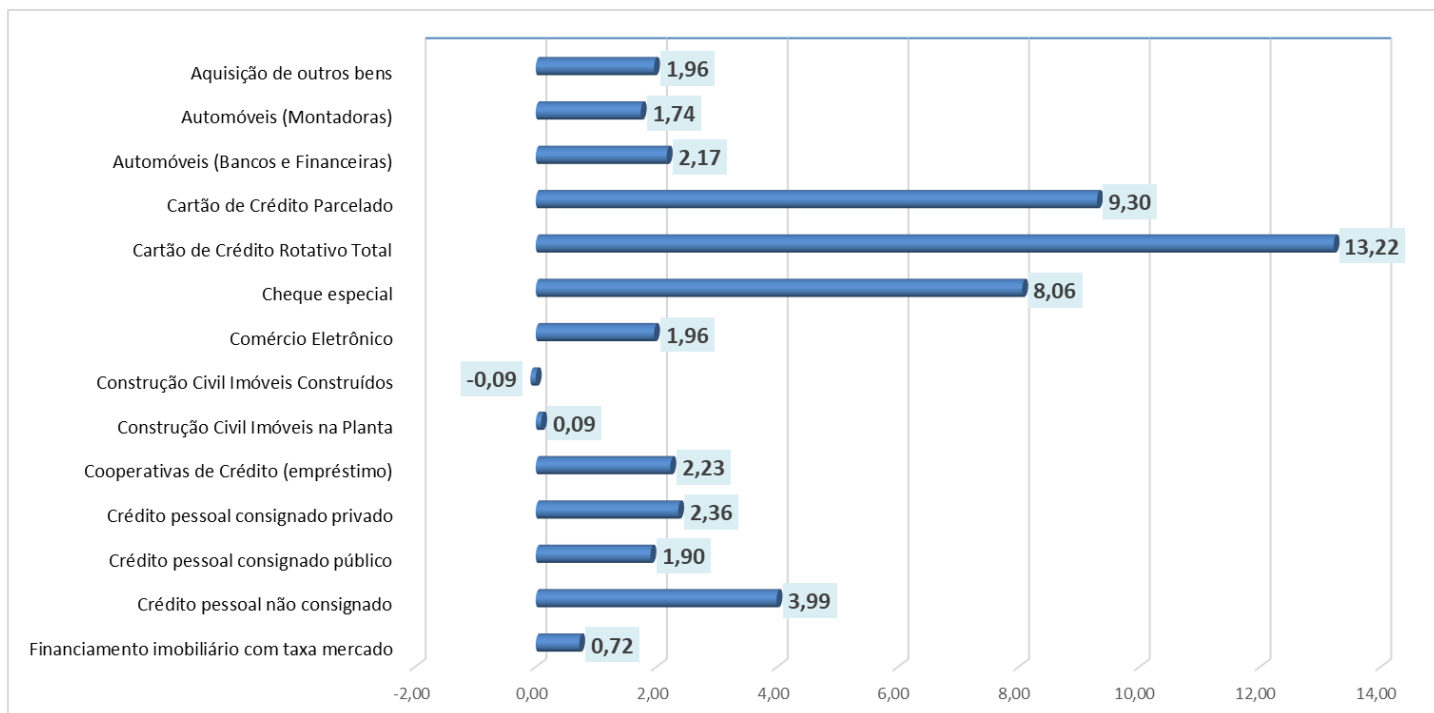
(5) Dados disponibilizados a partir de abr/2015. É possível consultar períodos anteriores no site do Banco Central.

(6) Adotado pelo Banco Central. http://www.bcb.gov.br/contedo/home-ptbr/TextosApresentacoes/Apresentacao_Titulo_cartao_credito.pdf

(7) O CDI é o Certificado (título) emitido pelos bancos com o objetivo de transferir recursos entre instituições financeiras que têm reserva e instituições que necessitam de capital para repor o seu caixa. A média das taxas desses títulos é calculada e divulgada diariamente, sendo este dado acompanhado rigorosamente pela CETIP - Central de Custódia e Liquidação Financeira de Títulos. Para fins comparativos, apresenta-se nesta pesquisa o percentual acumulado no mês para o CDI, sendo esse valor obtido no site da CETIP em "Cálculo de acumulado entre datas".

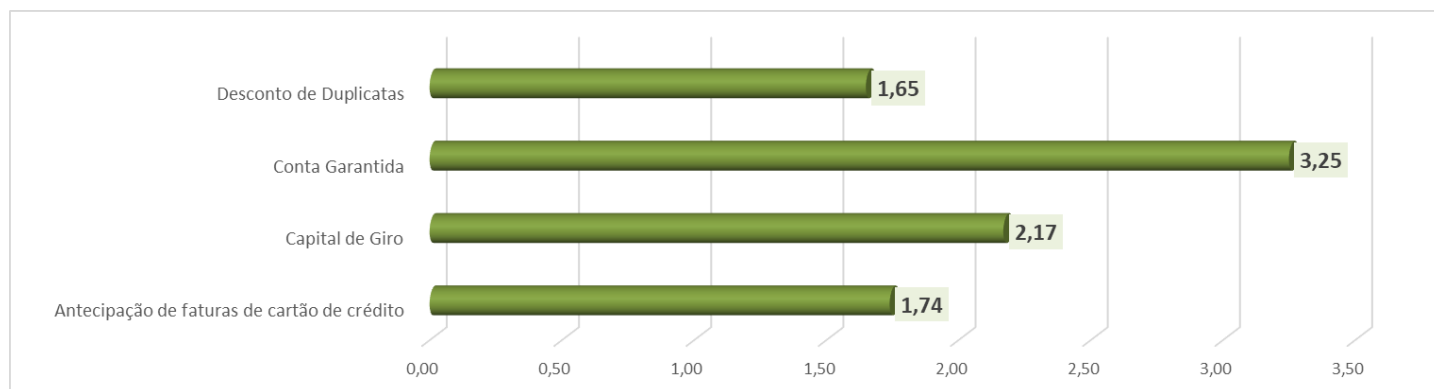
FONTE: Fundação IPEAD/UFMG.

Gráfico 1: Belo Horizonte, taxas médias mensais (%) de juros para empréstimos de pessoa física, novembro/2022



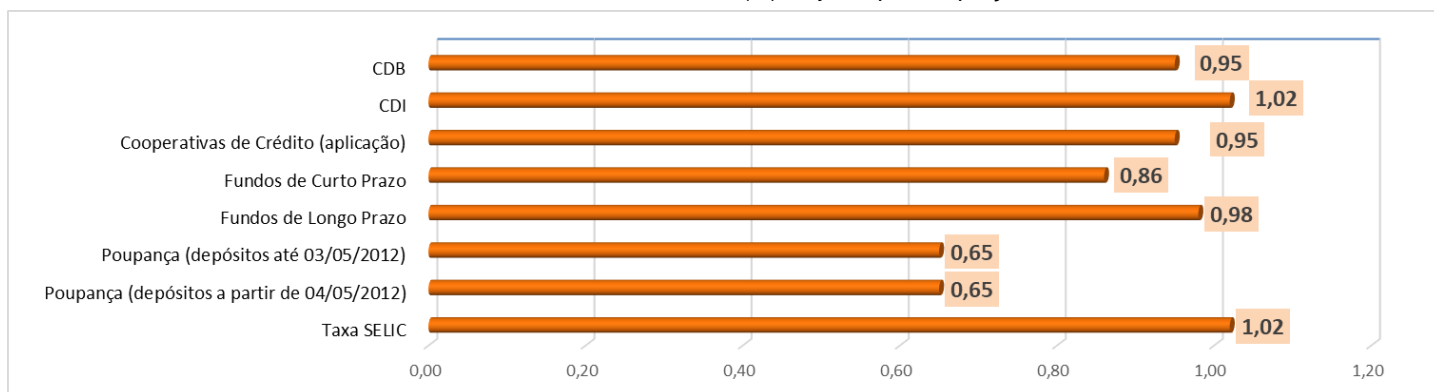
FONTE: Fundação IPEAD/UFMG.

Gráfico 2: Belo Horizonte, taxas médias mensais (%) de juros para empréstimos de pessoa jurídica, novembro/2022



FONTE: Fundação IPEAD/UFMG.

Gráfico 3: Belo Horizonte, taxas médias mensais (%) de juros para captação, novembro/2022



FONTE: Fundação IPEAD/UFMG.