

TAXAS DE JUROS E INDICADORES FINANCEIROS PRATICADOS EM BELO HORIZONTE

Novembro/2020

A pesquisa mensal sobre taxas de juros praticadas em Belo Horizonte apresenta como resultado uma síntese das taxas praticadas nos empréstimos para os diversos setores da economia, e na captação, tornando-se um balizador confiável e atualizado capaz de auxiliar a população na tomada de decisão quanto ao momento adequado para contrair empréstimos ou aplicar recursos, o custo de cada tipo de empréstimo e a remuneração das principais opções de aplicação.

Nesse momento de incerteza e contínua volatilidade dos mercados devido à pandemia do Covid-19, são destacados os principais resultados da pesquisa realizada em novembro/2020:

- A taxa Selic está em 2,00% ao ano desde a última reunião realizada pelo Comitê de Política Monetária (COPOM), entre os dias 27 e 28 de outubro de 2020, permanecendo no menor valor já observado na série histórica deste indicador.
- As taxas médias de juros praticadas para pessoa física apresentaram alta na maioria dos setores ao serem comparadas às taxas do mês de outubro. Sobre as taxas para pessoa jurídica, a maioria apresentou alta. Por fim, entre as taxas de captação, a maioria apresentou estagnação ou queda em relação ao mês anterior.

Tabela 1: Belo Horizonte, taxas mensais de juros praticadas, novembro/2020

Tipo de Empréstimo	Setores	Taxas praticadas (%)			Variação da taxa média em relação ao mês anterior (%)
		Menor Taxa	Taxa Média	Maior Taxa	
Pessoa Física	Aquisição de outros bens ⁽¹⁾	1,08	1,81	3,56	-2,69
	Automóveis (Montadoras) ⁽¹⁾	0,81	1,15	1,91	2,68
	Automóveis (Bancos e Financeiras) ⁽¹⁾	0,89	1,68	3,33	3,70
	Cartão de Crédito Parcelado ^{(1) (5)}	3,67	6,15	7,79	2,67
	Cartão de Crédito Rotativo em atraso ^{(1) (5) (6)}	5,93	10,99	15,40	5,27
	Cartão de Crédito Rotativo Curso Normal ^{(1) (5) (6)}	5,50	9,66	12,86	0,52
	Cartão de Crédito Rotativo Total ^{(1) (5) (6)}	5,89	10,35	13,82	2,48
	Cheque especial ^{(1) (2)}	4,38	6,91	7,98	-0,14
	Comércio Eletrônico	0,79	1,19	1,99	0,00
	Construção Civil Imóveis Construídos ⁽³⁾	1,16	4,24	5,34	43,73
	Construção Civil Imóveis na Planta ⁽³⁾	1,16	1,18	1,33	53,25
	Cooperativas de Crédito (empréstimo)	0,90	1,66	2,38	0,61
	Crédito pessoal consignado privado ⁽¹⁾	1,34	1,82	2,41	-0,55
	Crédito pessoal consignado público ⁽¹⁾	1,03	1,24	1,43	-3,12
Crédito pessoal não consignado ⁽¹⁾	1,38	3,62	5,65	14,20	
Financiamento imobiliário com taxa de mercado ⁽¹⁾	0,46	0,59	0,70	-3,28	
Pessoa Jurídica	Antecipação de faturas de cartão de crédito ⁽¹⁾	0,34	0,68	0,94	13,33
	Capital de Giro ⁽¹⁾	0,31	1,16	1,92	34,88
	Conta Garantida ⁽¹⁾	1,22	3,18	6,78	8,16
	Desconto de Duplicatas ⁽¹⁾	0,40	0,95	1,92	-7,77
Captação	CDB ⁽⁴⁾ (taxa única fornecida)		0,30		-48,28
	CDI ⁽⁷⁾ (taxa única fornecida)		0,15		-6,25
	Cooperativas de Crédito (aplicação)	0,13	0,16	0,20	6,67
	Fundos de Curto Prazo	0,00	0,02	0,06	0,00
	Fundos de Longo Prazo	-0,02	0,11	0,35	22,22
	Poupança (depósitos até 03/05/2012) (taxa única fornecida)		0,50		0,00
	Poupança (depósitos a partir de 04/05/2012) (taxa única fornecida)		0,12		0,00
	Taxa SELIC (taxa única fornecida)		0,15		-6,25

(1) Dados coletados a partir de informações consolidadas no Banco Central do Brasil, nas 7 principais instituições financeiras do mercado: Banco do Brasil, CEF, Santander, Itaú, Bradesco, Citibank e Mercantil do Brasil.

(2) Não são consideradas vantagens progressivas.

(3) Inclui a variação dos indexadores CUB, TR, INCC e IGP-M.

(4) Taxa única fornecida pelo mercado.

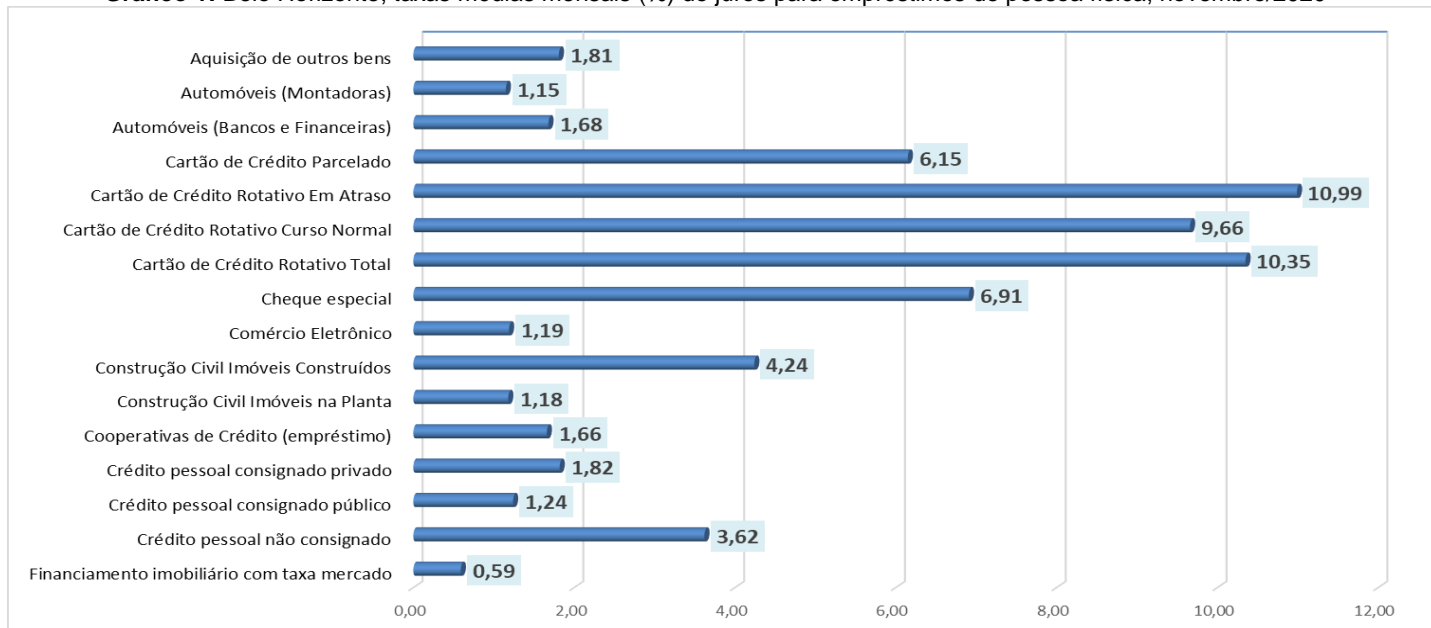
(5) Dados disponibilizados a partir de abr/2015. É possível consultar períodos anteriores no site do Banco Central.

(6) Adotado pelo Banco Central. http://www.bcb.gov.br/contenudo/home-ntbr/TextosApresentacoes/Apresentacao_Titulo_cartao_credito.pdf

(7) O CDI é o Certificado (título) emitido pelos bancos com o objetivo de transferir recursos entre instituições financeiras que têm reserva e instituições que necessitam de capital para repor o seu caixa. A média das taxas desses títulos é calculada e divulgada diariamente, sendo este dado acompanhado rigorosamente pela CETIP - Central de Custódia e Liquidação Financeira de Títulos. Para fins comparativos, apresenta-se nesta pesquisa o percentual acumulado no mês para o CDI, sendo esse valor obtido no site da CETIP em "Cálculo de acumulado entre datas".

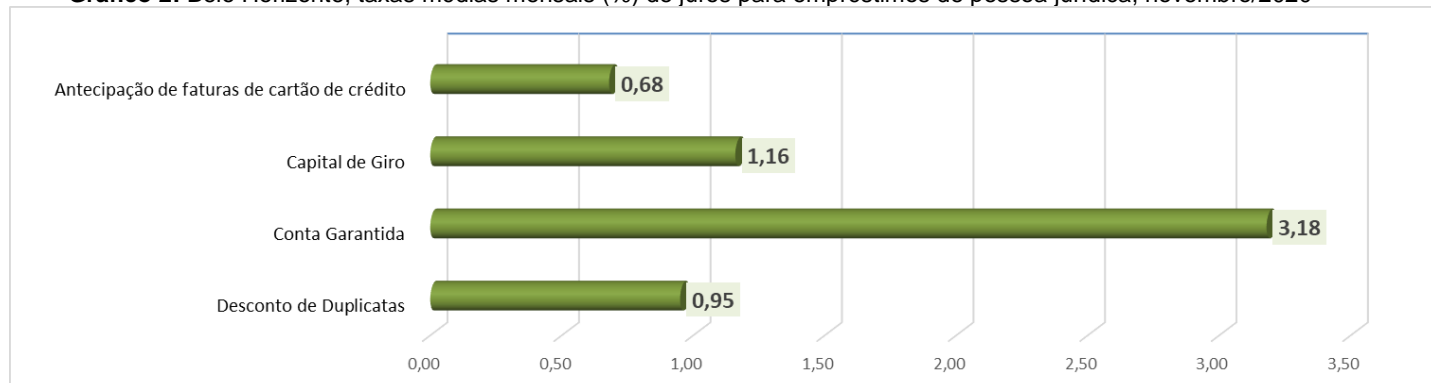
FONTE: Fundação IPEAD/UFMG.

Gráfico 1: Belo Horizonte, taxas médias mensais (%) de juros para empréstimos de pessoa física, novembro/2020



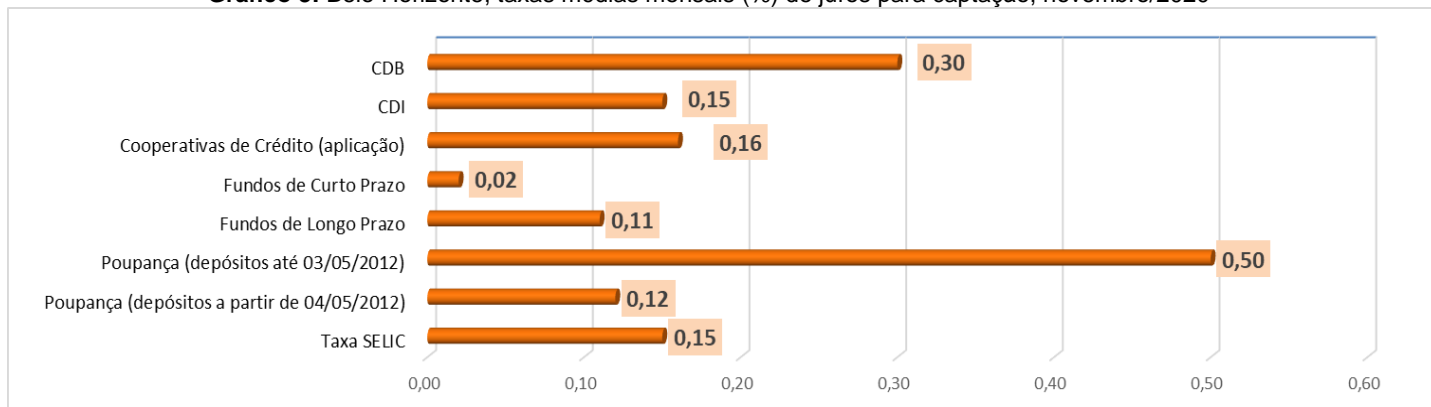
FONTE: Fundação IPEAD/UFMG.

Gráfico 2: Belo Horizonte, taxas médias mensais (%) de juros para empréstimos de pessoa jurídica, novembro/2020



FONTE: Fundação IPEAD/UFMG.

Gráfico 3: Belo Horizonte, taxas médias mensais (%) de juros para captação, novembro/2020



FONTE: Fundação IPEAD/UFMG.