

TAXAS DE JUROS E INDICADORES FINANCEIROS PRATICADOS EM BELO HORIZONTE

Novembro/2019

A pesquisa mensal sobre taxas de juros praticadas em Belo Horizonte apresenta como resultado uma síntese das taxas praticadas nos empréstimos para os diversos setores da economia, e na captação, tornando-se um balizador confiável e atualizado capaz de auxiliar a população na tomada de decisão quanto ao momento adequado para contrair empréstimos ou aplicar recursos, o custo de cada tipo de empréstimo e a remuneração das principais opções de aplicação.

Dentre os resultados da pesquisa realizada em novembro/2019, destaca-se:

- A taxa Selic está em 5,00% a.a. desde a última reunião realizada pelo COPOM entre os dias 29 e 30 de outubro de 2019.
- A maioria das taxas médias de juros praticadas para pessoa física apresentou alta em relação às taxas praticadas no mês anterior, sendo o maior destaque a taxa para Construção civil - imóveis construídos. Dentre as taxas para pessoa jurídica, a maioria apresentou elevação. Por fim, as taxas de captação, na maioria delas, apresentaram quedas significativas em relação ao mês anterior.

Tabela 1: Belo Horizonte, taxas mensais de juros praticadas, novembro/2019

Tipo de Empréstimo	Setores	Taxas praticadas (%)			Variação da taxa média em relação ao mês anterior (%)
		Menor Taxa	Taxa Média	Maior Taxa	
Pessoa Física	Aquisição de outros bens ⁽¹⁾	1,09	2,19	3,67	-2,67
	Automóveis (Montadoras) ⁽¹⁾	0,75	1,23	2,62	0,00
	Automóveis (Bancos e Financeiras) ⁽¹⁾	1,08	1,85	4,39	-2,63
	Cartão de Crédito Parcelado ^{(1) (5)}	5,11	7,25	8,59	3,87
	Cartão de Crédito Rotativo em atraso ^{(1) (5) (6)}	10,36	11,99	15,03	4,53
	Cartão de Crédito Rotativo Curso Normal ^{(1) (5) (6)}	8,72	10,55	12,27	1,05
	Cartão de Crédito Rotativo Total ^{(1) (5) (6)}	9,77	11,28	13,62	0,53
	Cheque especial ^{(1) (2)}	9,38	12,68	16,56	-0,86
	Comércio Eletrônico	0,99	1,75	2,29	-3,85
	Construção Civil Imóveis Construídos ⁽³⁾	-0,01	0,67	1,46	318,75
	Construção Civil Imóveis na Planta ⁽³⁾	0,08	0,42	0,46	7,69
	Cooperativas de Crédito (empréstimo)	1,52	2,07	3,40	1,47
	Crédito pessoal consignado privado ⁽¹⁾	1,54	2,01	2,70	-6,94
	Crédito pessoal consignado público ⁽¹⁾	1,24	1,44	1,81	-2,70
	Crédito pessoal não consignado ⁽¹⁾	3,36	4,07	5,23	4,63
Financiamento imobiliário com taxa de mercado ⁽¹⁾	0,59	0,69	0,80	-2,82	
Pessoa Jurídica	Antecipação de faturas de cartão de crédito ⁽¹⁾	0,45	0,83	1,44	-8,79
	Capital de Giro ⁽¹⁾	0,64	1,64	2,86	5,81
	Conta Garantida ⁽¹⁾	1,46	3,16	5,71	3,95
	Desconto de Duplicatas ⁽¹⁾	0,59	1,44	2,47	8,27
Captação	CDB ⁽⁴⁾ (taxa única fornecida)		0,38		-11,63
	CDI ⁽⁷⁾ (taxa única fornecida)		0,38		-20,83
	Cooperativas de Crédito (aplicação)	0,36	0,42	0,46	-6,67
	Fundos de Curto Prazo	0,13	0,16	0,21	-33,33
	Fundos de Longo Prazo	0,16	0,27	0,35	-28,95
	Poupança (depósitos até 03/05/2012) (taxa única fornecida)		0,50		0,00
	Poupança (depósitos a partir de 04/05/2012) (taxa única fornecida)		0,29		-9,38
	Taxa SELIC (taxa única fornecida)		0,38		-20,83

(1) Dados coletados a partir de informações consolidadas no Banco Central do Brasil, nas 7 principais instituições financeiras do mercado: Banco do Brasil, CEF, Santander, Itaú, Bradesco, Citibank e Mercantil do Brasil.

(2) Não são consideradas vantagens progressivas.

(3) Inclui a variação dos indexadores CUB, TR, INCC e IGP-M.

(4) Taxa única fornecida pelo mercado.

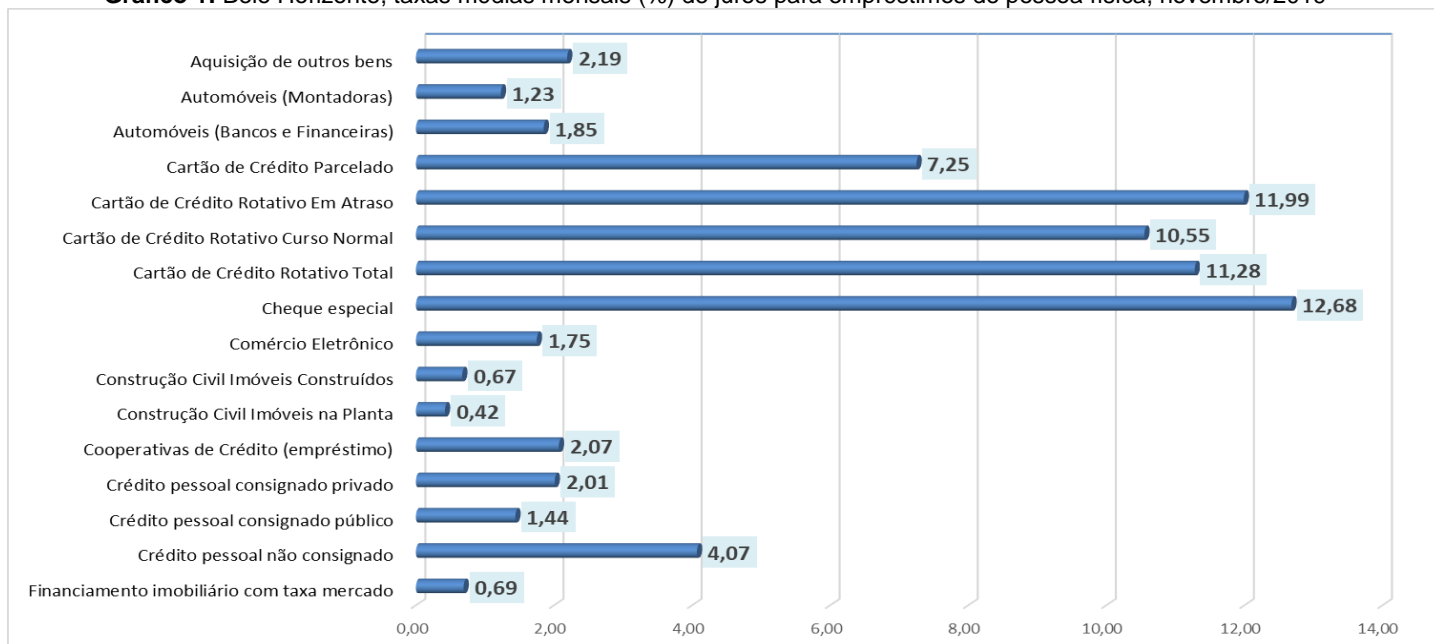
(5) Dados disponibilizados a partir de abr/2015. É possível consultar períodos anteriores no site do Banco Central.

(6) Adotado pelo Banco Central. http://www.bcb.gov.br/contedo/home-ptbr/TextosApresentacoes/Apresentacao_Titulo_cartao_credito_pdf

(7) O CDI é o Certificado (título) emitido pelos bancos com o objetivo de transferir recursos entre instituições financeiras que têm reserva e instituições que necessitam de capital para repor o seu caixa. A média das taxas desses títulos é calculada e divulgada diariamente, sendo este dado acompanhado rigorosamente pela CETIP - Central de Custódia e Liquidação Financeira de Títulos. Para fins comparativos, apresenta-se nesta pesquisa o percentual acumulado no mês para o CDI, sendo esse valor obtido no site da CETIP em "Cálculo de acumulado entre datas".

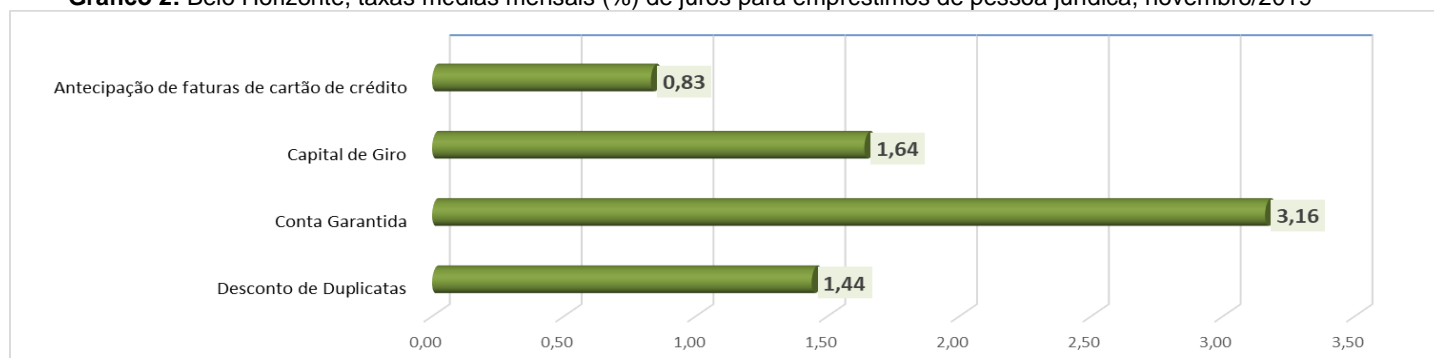
FONTE: Fundação IPEAD/UFMG.

Gráfico 1: Belo Horizonte, taxas médias mensais (%) de juros para empréstimos de pessoa física, novembro/2019



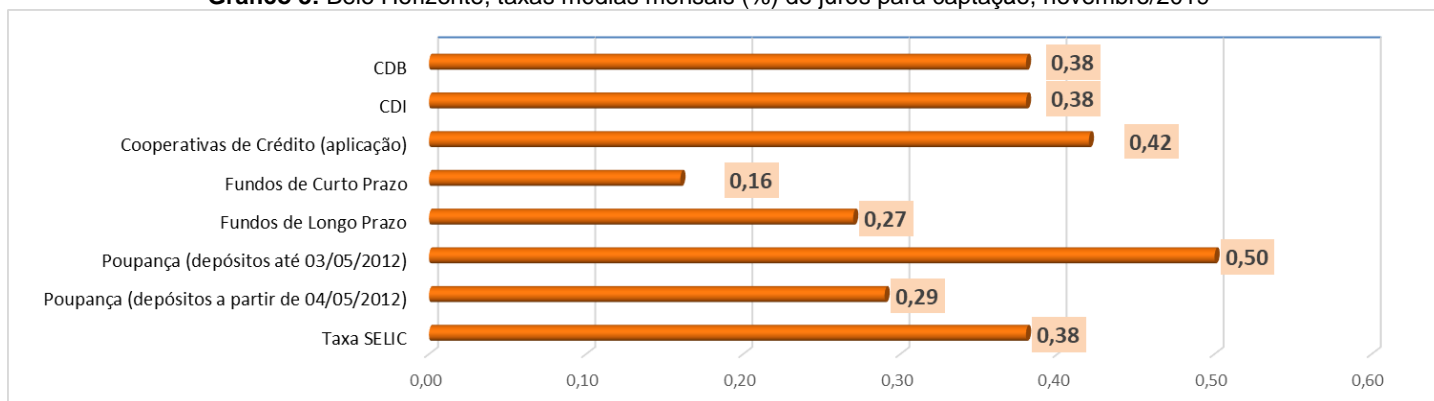
FONTE: Fundação IPEAD/UFMG.

Gráfico 2: Belo Horizonte, taxas médias mensais (%) de juros para empréstimos de pessoa jurídica, novembro/2019



FONTE: Fundação IPEAD/UFMG.

Gráfico 3: Belo Horizonte, taxas médias mensais (%) de juros para captação, novembro/2019



FONTE: Fundação IPEAD/UFMG.