

Pretensão de compra para o Natal

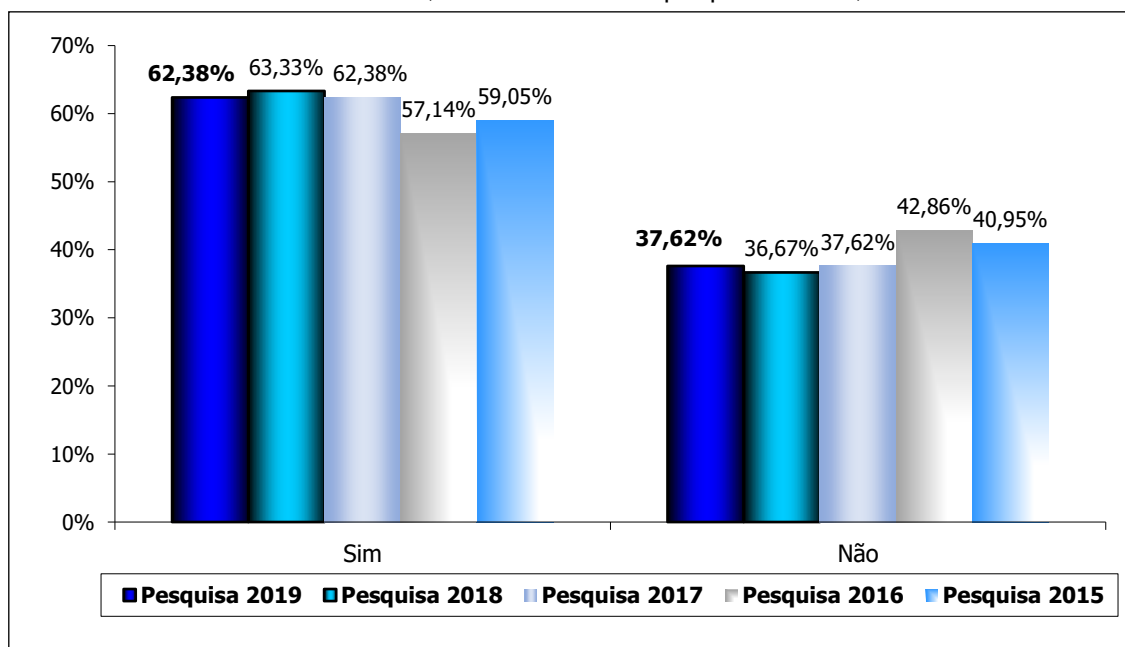
Novembro de 2019

Desenvolvida pela Fundação IPEAD, a pesquisa sobre a **Pretensão de compra para o Natal**, aplicada juntamente com o Índice de Confiança do Consumidor de Belo Horizonte – ICC BH, tem o objetivo de avaliar as expectativas de compra dos consumidores da capital mineira para essa data comemorativa. Essa pesquisa é realizada uma vez ao ano, no mês de novembro, com os 210 consumidores que respondem a pesquisa do ICC, seguindo o mesmo dimensionamento amostral e recortes por sexo e renda familiar.

Os resultados obtidos com a pesquisa de **Pretensão de compra para o Natal** permitem ao empresário do comércio varejista mineiro avaliar as opiniões e as expectativas dos consumidores em tempo real com o objetivo de planejar melhor o seu negócio em termos de estoques, contratações, investimentos, dentre outros.

Este relatório apresenta a intenção de compra dos consumidores para o natal e a comparação desses resultados com os obtidos na mesma pesquisa aplicada nos anos de 2018, 2017, 2016 e 2015.

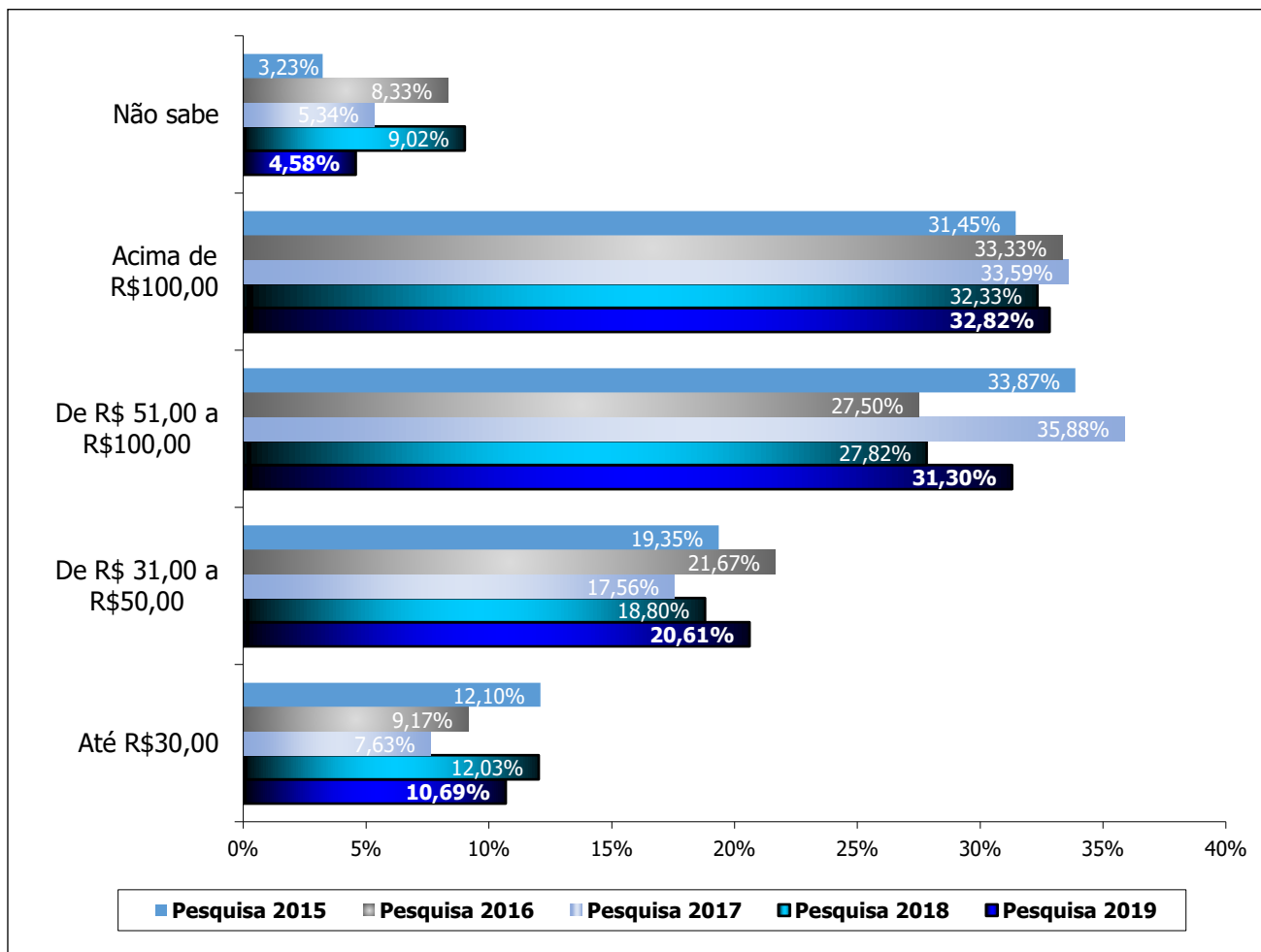
Gráfico 1: Belo Horizonte, Pretensão de Compra para o Natal, novembro/2019



FONTE: Fundação IPEAD/UFMG.

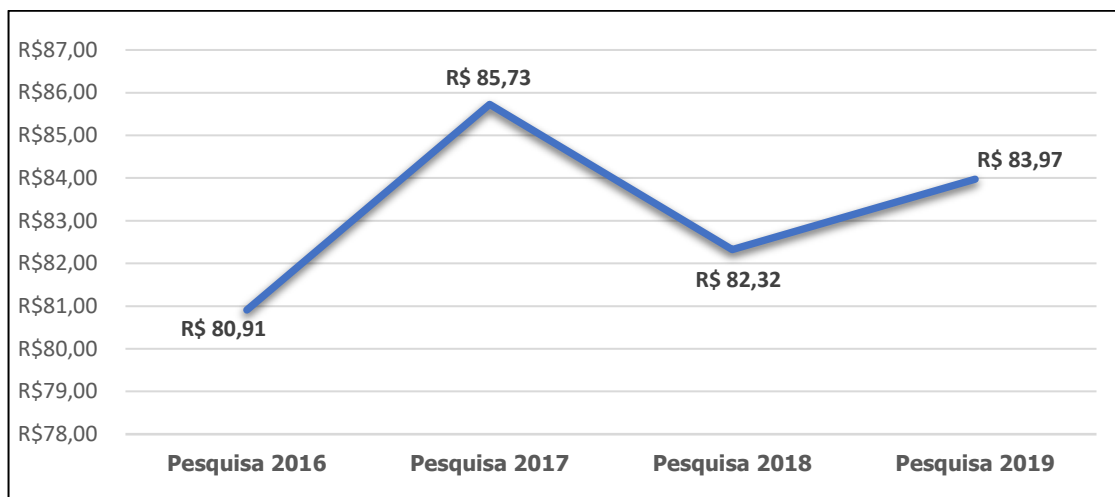
Como resultado, observa-se pelo Gráfico 1 que a maioria dos entrevistados, 62,38%, pretende presentear alguma pessoa no natal, sendo esse percentual inferior ao observado no ano de 2018. Dentre esses consumidores que pretendem presentear, observou-se que 64,12% pretendem gastar um valor acima de R\$ 50,00, em média, com cada presente. Observa-se ainda que o valor médio dos presentes subiu de R\$ 82,32 para R\$ 83,97 neste ano (ver GRÁF. 3).

Gráfico 2: Belo Horizonte, Previsão de gasto médio com cada presente de Natal, novembro/2019



FONTE: Fundação IPEAD/UFMG.

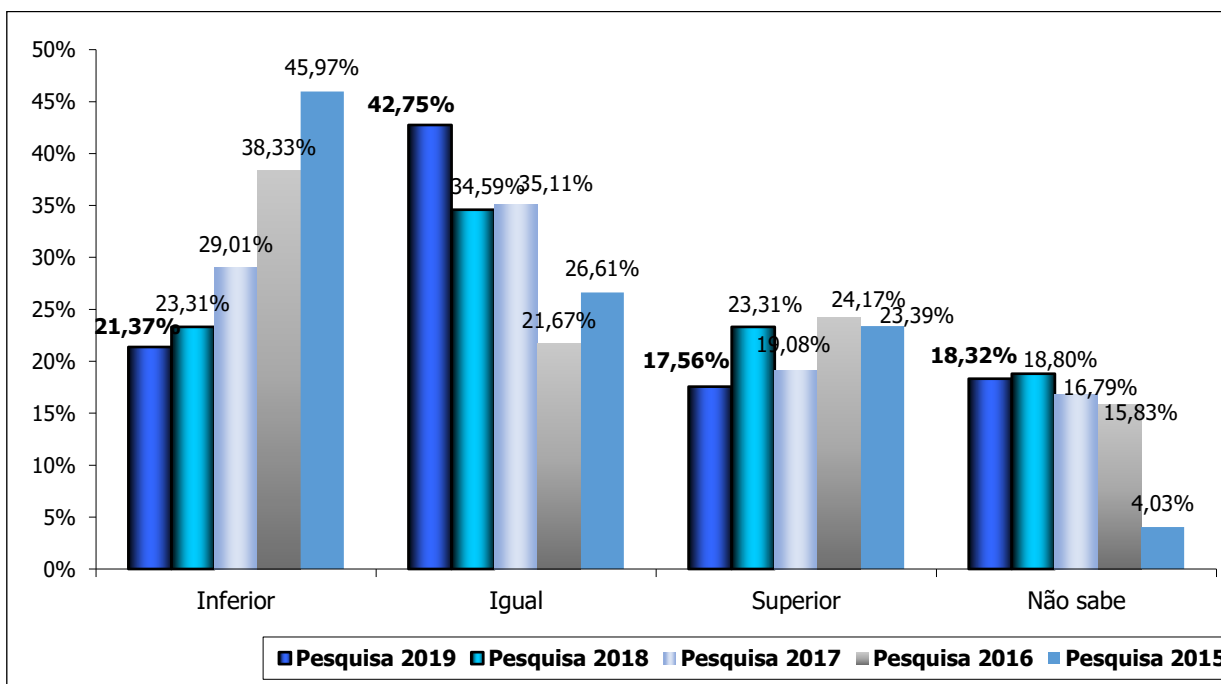
Gráfico 3: Belo Horizonte, Valor médio a ser gasto com cada presente no Natal, novembro/2019



FONTE: Fundação IPEAD/UFMG

Adicionalmente, ressalta-se que a maior parte dos consumidores (42,75%) que pretende presentear anunciou que gastará, neste ano, valor igual ao que gastou no ano passado (ver GRÁF. 4).

Gráfico 4: Belo Horizonte, Valor gasto previsto para o Natal comparando com o ano anterior, novembro/2019



FONTE: Fundação IPEAD/UFMG.

Para o comércio é possível esperar movimento bem similar ao do ano de 2018, com um ticket médio por presente ligeiramente superior ao observado no ano passado, alta de 2,0%, e com a maior parte dos consumidores pretendendo gastar o mesmo valor do ano de 2018.