

A pesquisa mensal sobre taxas de juros praticadas em Belo Horizonte apresenta como resultado uma síntese das taxas praticadas nos empréstimos pessoais, para os diversos setores da economia, e na captação, tornando-se um balizador confiável e atualizado capaz de auxiliar a população na tomada de decisão quanto ao momento adequado para contrair empréstimos ou aplicar recursos, o custo de cada tipo de empréstimo e a remuneração das principais opções de aplicação.

Dentre os resultados da pesquisa realizada em novembro/2017, destacam-se:

- A taxa SELIC permaneceu em 7,50% ao ano desde a última reunião do COPOM, realizada entre os dias 24 e 25 de outubro de 2017;
- Todas as taxas de captação apresentaram redução;
- A maioria das taxas médias praticadas em empréstimos para Pessoa Física apresentou elevação.

Tabela 1: Belo Horizonte, taxas mensais de juros praticadas, novembro/2017

Tipo de Empréstimo	Setores	Taxas praticadas (%)			Variação da taxa média em relação ao mês anterior (%)
		Menor Taxa	Taxa Média	Maior Taxa	
Pessoa Física	Aquisição de outros bens ⁽¹⁾	2,37	3,61	5,72	22,50
	Aquisição de veículos ⁽¹⁾	1,49	1,82	2,02	-1,71
	Automóveis Novos montadoras	0,99	1,37	1,76	-2,14
	Automóveis Usados multimarcas	1,41	2,43	3,21	29,95
	Cartão de Crédito Parcelado ^{(1) (5)}	5,24	7,28	8,32	7,44
	Cartão de Crédito Rotativo em atraso ^{(1) (5) (6)}	10,13	13,74	19,89	0,50
	Cartão de Crédito Rotativo Curso Normal ^{(1) (5) (6)}	9,20	9,89	10,78	0,02
	Cartão de Crédito Rotativo Total ^{(1) (5) (6)}	10,11	12,10	18,82	1,38
	Cheque especial ^{(1) (2)}	12,38	13,56	16,65	-0,53
	Comércio Eletrônico	1,69	1,96	2,29	2,23
	Construção Civil Imóveis Construídos ⁽³⁾	0,06	0,72	1,37	10,77
	Construção Civil Imóveis na Planta ⁽³⁾	0,06	0,06	0,20	-33,33
	Cooperativas de Crédito (empréstimo)	1,00	2,01	3,30	-7,80
	Crédito pessoal consignado privado ⁽¹⁾	2,48	2,67	3,12	-6,67
	Crédito pessoal consignado público ⁽¹⁾	1,67	1,99	2,65	-0,25
	Crédito pessoal não consignado ⁽¹⁾	4,24	5,42	8,18	3,17
Financiamento imobiliário com taxas reguladas ⁽¹⁾	0,95	0,99	1,02	-1,83	
Pessoa Jurídica	Antecipação de faturas de cartão de crédito ⁽¹⁾	1,34	2,00	2,57	-15,60
	Capital de Giro ⁽¹⁾	0,84	2,21	3,38	-12,13
	Conta Garantida ⁽¹⁾	2,61	3,35	4,25	-1,99
	Desconto de Duplicatas ⁽¹⁾	0,83	2,34	4,49	0,12
Captação	CDB 30 dias ⁽⁴⁾		0,53		-8,62
	CDI 30 dias ⁽⁴⁾		0,57		-10,94
	Cooperativas de Crédito (aplicação)		0,50		-20,63
	Fundos de Curto Prazo	0,13	0,31	0,49	-18,42
	Fundos de Longo Prazo	0,45	0,48	0,54	-15,79
	Poupança		0,43		-8,51
	Taxa SELIC		0,60		-7,69

(1) Dados coletados a partir de informações consolidadas no Banco Central do Brasil, nas 7 principais instituições financeiras do mercado: Banco do Brasil, CEF, Santander, Itaú, Bradesco, Citibank e Mercantil do Brasil.

(2) Não são consideradas vantagens progressivas.

(3) Inclui a variação dos indexadores CUB, TR, INCC e IGP-M.

(4) Taxa Fornecida pelo mercado.

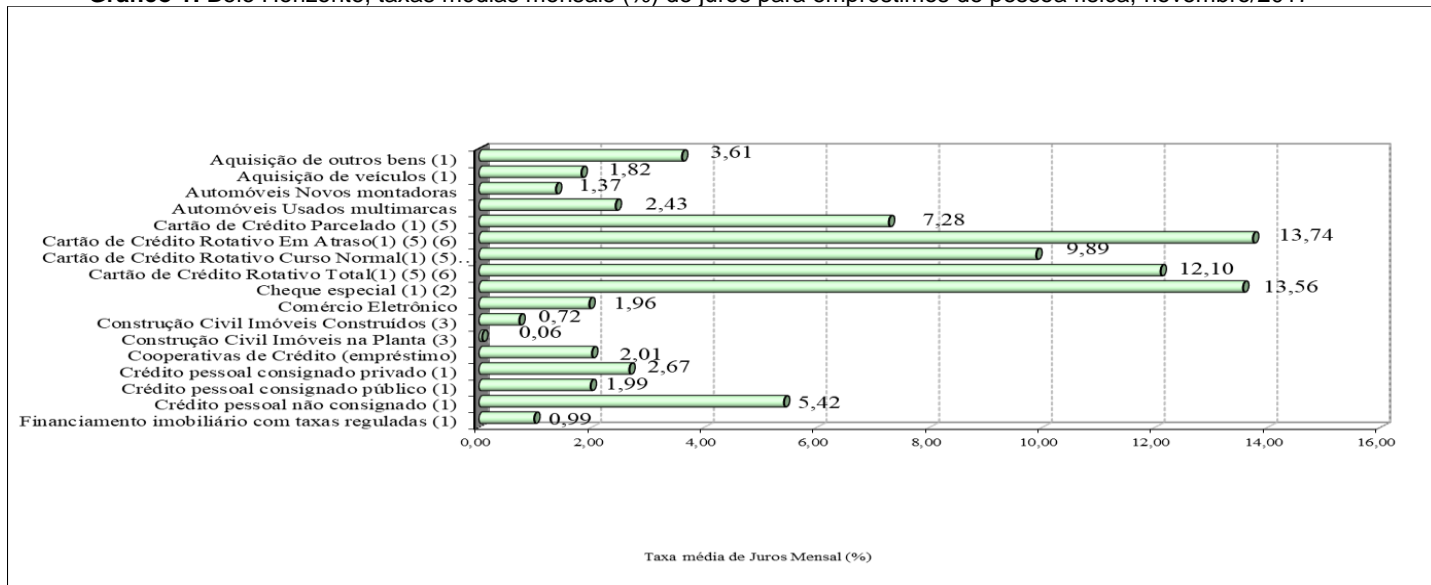
(5) Dados disponibilizados a partir de abril/2015. É possível consultar períodos anteriores no site do Banco Central.

(6) Adotado pelo Banco Central. http://www.bcb.gov.br/contendo/home-ptbr/TextosApresentacoes/Apresentacao_Titulo_cartao_credito_.pdf

... Não se aplica dados numéricos. ND - não disponível.

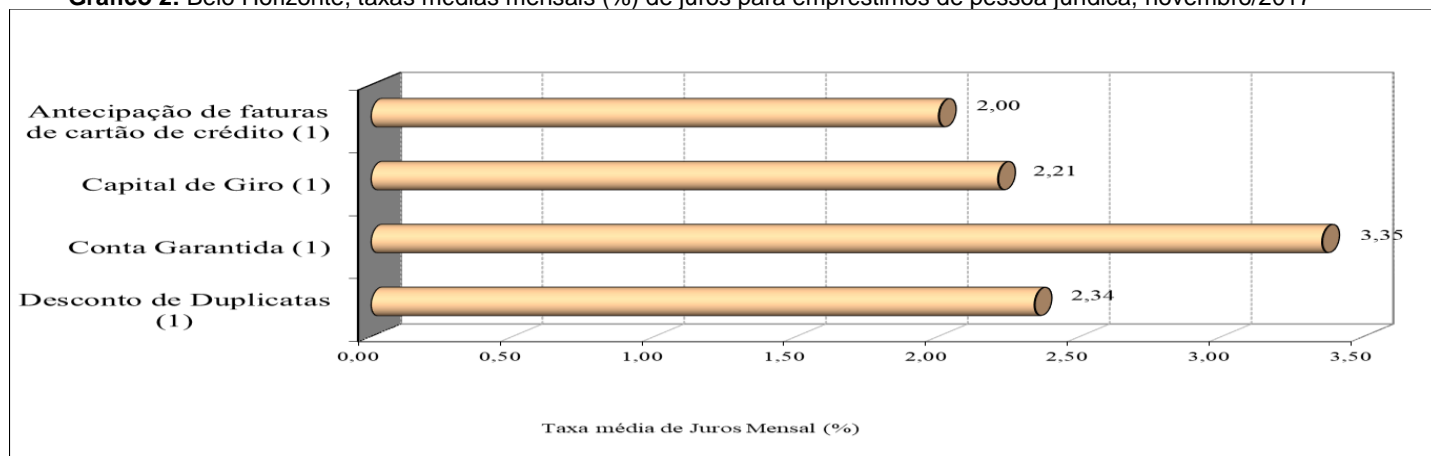
FONTE: Fundação IPEAD/UFMG.

Gráfico 1: Belo Horizonte, taxas médias mensais (%) de juros para empréstimos de pessoa física, novembro/2017



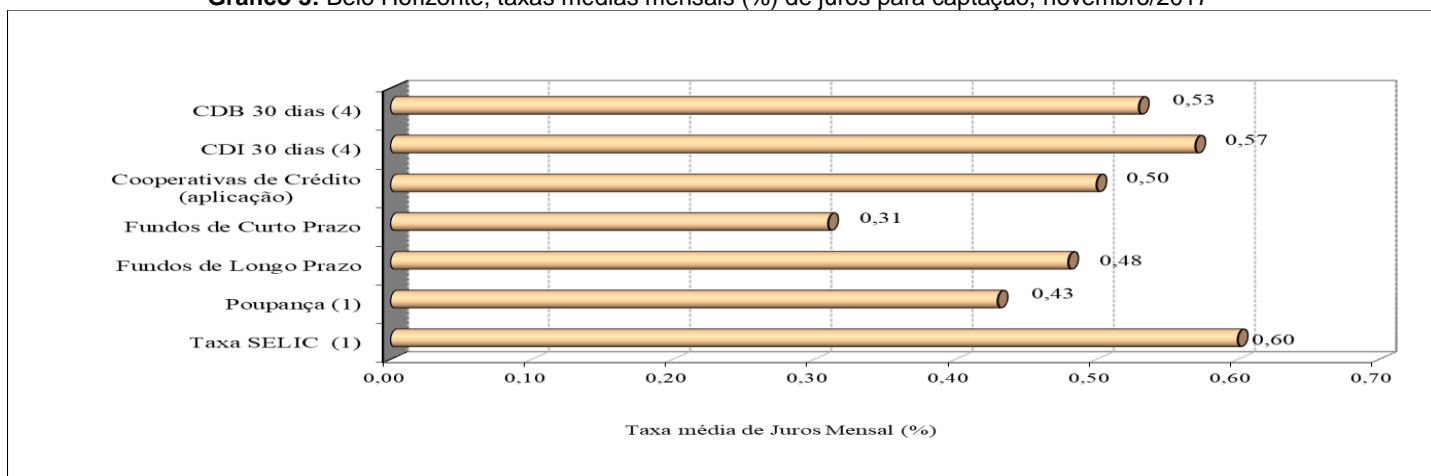
FONTE: Fundação IPEAD/UFMG.

Gráfico 2: Belo Horizonte, taxas médias mensais (%) de juros para empréstimos de pessoa jurídica, novembro/2017



FONTE: Fundação IPEAD/UFMG.

Gráfico 3: Belo Horizonte, taxas médias mensais (%) de juros para captação, novembro/2017



FONTE: Fundação IPEAD/UFMG.