

A pesquisa mensal sobre taxas de juros praticadas em Belo Horizonte apresenta como resultado uma síntese das taxas praticadas nos empréstimos pessoais, para os diversos setores da economia, e na captação, tornando-se um balizador confiável e atualizado capaz de auxiliar a população na tomada de decisão quanto ao momento adequado para contrair empréstimos ou aplicar recursos, o custo de cada tipo de empréstimo e a remuneração de cada tipo de aplicação.

A taxa básica de juros, SELIC, se manteve em 14,0% ao ano no mês de novembro. A última reunião do COPOM foi realizada entre os dias 29 e 30 de novembro de 2016 e nela decidiu-se pela redução de 0,25 pontos percentuais na taxa SELIC, a qual será percebida somente em dezembro. Ao longo do mês de novembro, no entanto, a taxa média de juros da maioria dos tipos de empréstimos para pessoa física sofreu aumento quando comparada com o mês anterior. Para pessoa jurídica, todos os setores apresentaram elevação no custo do dinheiro, enquanto somente as captações registraram queda em suas taxas, acompanhando o comportamento de redução da taxa SELIC.

**Tabela 1:** Belo Horizonte, taxas mensais de juros praticadas, novembro/2016

Tipo de Empréstimo	Setores	Taxas praticadas (%)			Variação da taxa média em relação ao mês anterior (%)
		Menor Taxa	Taxa Média	Maior Taxa	
Pessoa Física	Aquisição de outros bens <sup>(1)</sup>	3,64	3,74	3,84	17,00
	Aquisição de veículos <sup>(1)</sup>	2,00	2,15	2,80	5,39
	Automóveis Novos montadoras	0,99	1,57	2,02	-5,42
	Automóveis Usados multimarcas	1,66	2,82	3,78	0,00
	Cartão de Crédito Parcelado <sup>(1) (5)</sup>	4,74	7,28	10,46	-0,50
	Cartão de Crédito Rotativo <sup>(1) (5)</sup>	11,66	16,08	18,04	-2,87
	Cheque especial <sup>(1) (2)</sup>	12,16	13,59	16,30	-1,01
	Comércio Eletrônico	1,29	1,85	2,69	0,00
	Construção Civil Imóveis Construídos <sup>(3)</sup>	0,02	0,73	1,21	2,82
	Construção Civil Imóveis na Planta <sup>(3)</sup>	0,02	0,20	0,21	-33,33
	Cooperativas de Crédito (empréstimo)	1,67	2,89	3,99	5,86
	Crédito pessoal consignado privado <sup>(1)</sup>	2,62	3,03	3,91	6,59
	Crédito pessoal consignado público <sup>(1)</sup>	1,87	2,12	2,60	1,83
	Crédito pessoal não consignado <sup>(1)</sup>	3,62	5,29	7,11	0,66
	Financiamento imobiliário com taxas reguladas <sup>(1)</sup>	1,02	1,03	1,03	3,02
Pessoa Jurídica	Antecipação de faturas de cartão de crédito <sup>(1)</sup>	3,06	3,28	3,65	4,01
	Capital de Giro <sup>(1)</sup>	1,82	3,03	5,93	8,67
	Conta Garantida <sup>(1)</sup>	3,34	4,31	6,43	19,92
	Desconto de Duplicatas <sup>(1)</sup>	1,34	3,07	4,35	5,28
Captação	CDB 30 dias <sup>(4)</sup>		0,82		-10,87
	Cooperativas de Crédito (aplicação)		0,94		4,44
	Fundos de Curto Prazo	0,62	0,80	0,96	-1,23
	Fundos de Longo Prazo	0,85	0,94	1,00	-1,05
	Poupança <sup>(1)</sup>		0,64		-3,03
	Taxa SELIC <sup>(1)</sup>		1,10		-0,90

(1) Dados coletados a partir de informações consolidadas no Banco Central do Brasil, nas 8 principais instituições financeiras do mercado: Banco do Brasil, CEF, HSBC, Santander, Itaú, Bradesco, Citibank, Mercantil do Brasil.

(2) Não são consideradas vantagens progressivas.

(3) Inclui a variação dos indexadores CUB, TR, INCC e IGP-M.

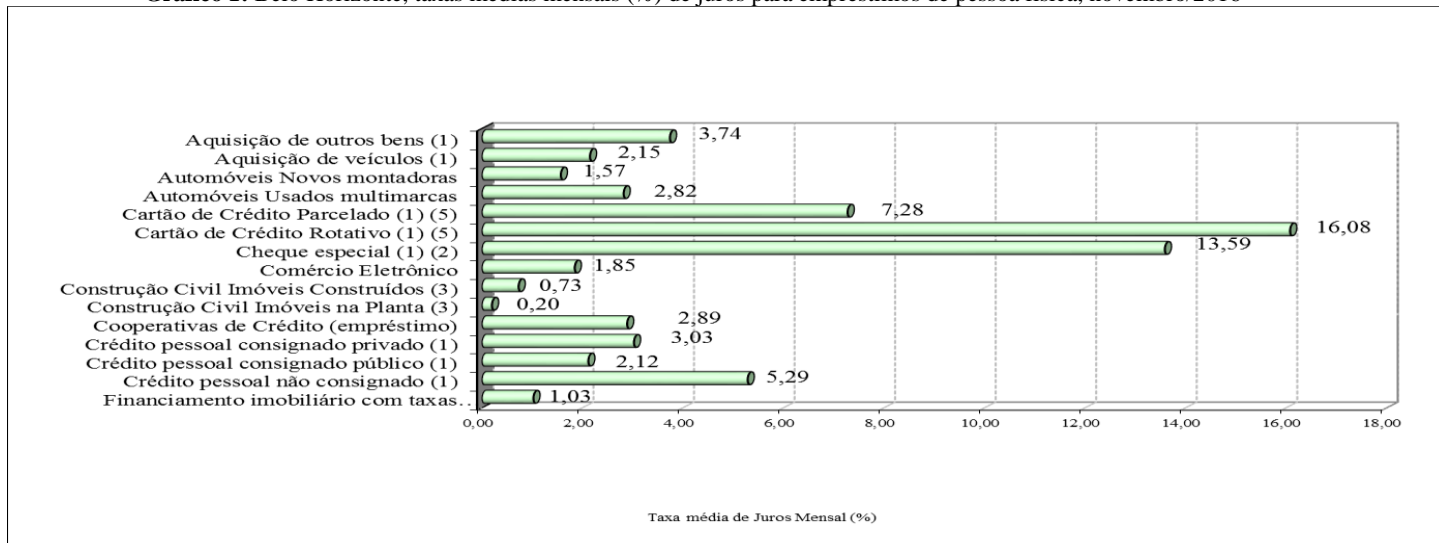
(4) Taxa Fornecida pelo mercado.

(5) Dados disponibilizados a partir de abr/2015. É possível consultar períodos anteriores no site do Banco Central.

.. Não se aplica dados numéricos. ND - não disponível.

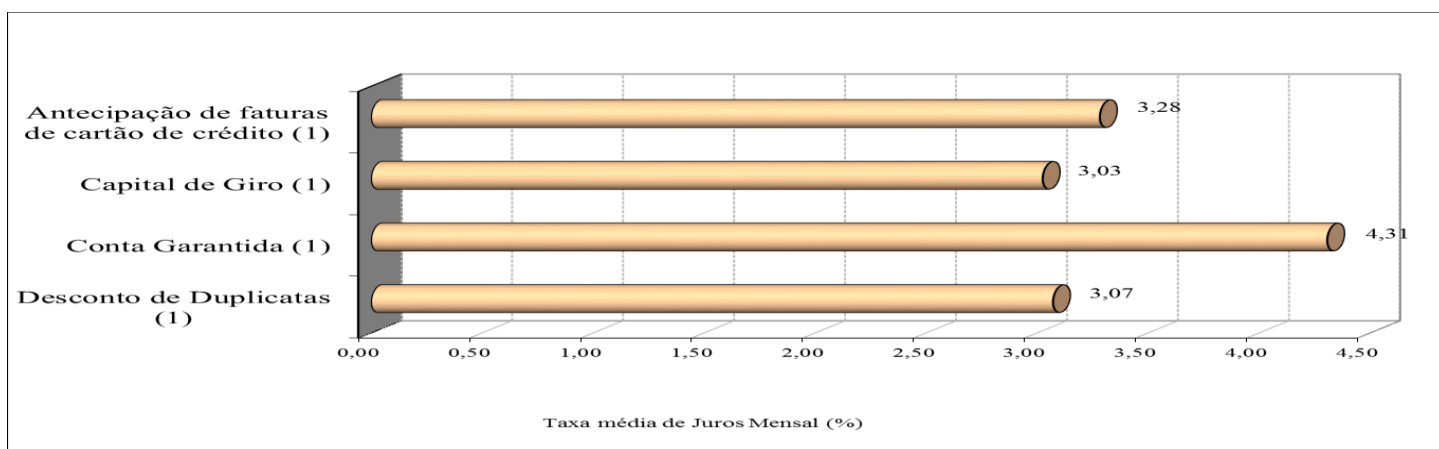
FONTE: Fundação IPEAD/UFMG.

**Gráfico 1:** Belo Horizonte, taxas médias mensais (%) de juros para empréstimos de pessoa física, novembro/2016



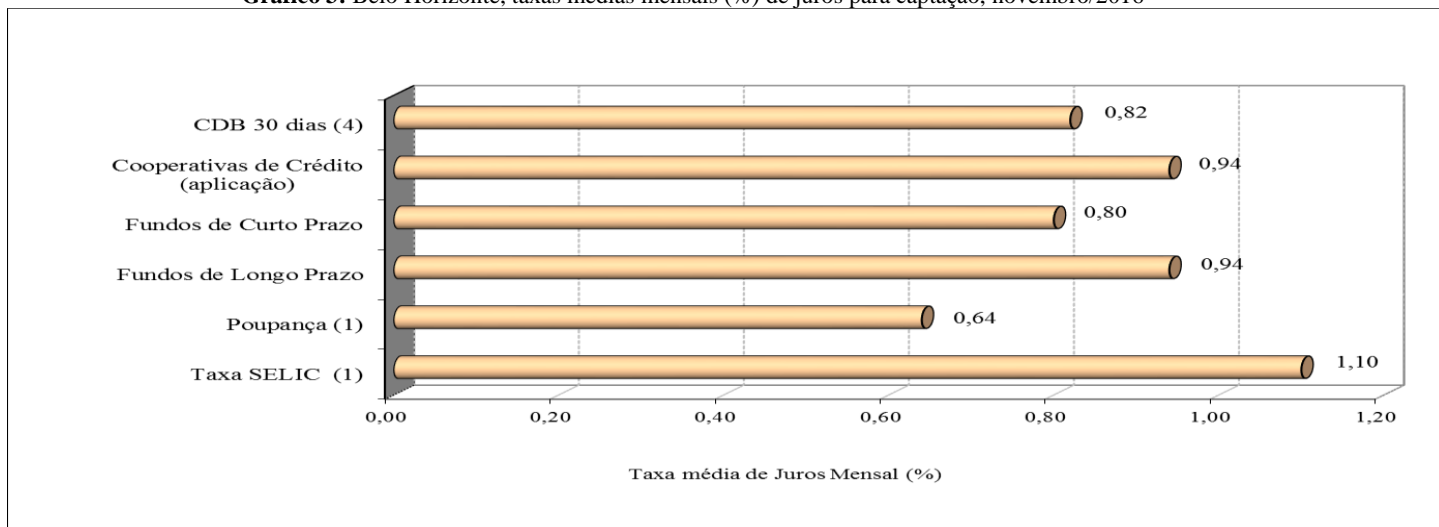
FONTE: Fundação IPEAD/UFMG.

**Gráfico 2:** Belo Horizonte, taxas médias mensais (%) de juros para empréstimos de pessoa jurídica, novembro/2016



FONTE: Fundação IPEAD/UFMG.

**Gráfico 3:** Belo Horizonte, taxas médias mensais (%) de juros para captação, novembro/2016



FONTE: Fundação IPEAD/UFMG.