

TAXAS DE JUROS E INDICADORES FINANCEIROS PRATICADOS EM BELO HORIZONTE

Novembro/2015

A pesquisa mensal sobre taxas de juros praticadas em Belo Horizonte apresenta como resultado uma síntese das taxas praticadas nos empréstimos pessoais, para os diversos setores da economia, e na captação, tornando-se um balizador confiável e atualizado capaz de auxiliar a população na tomada de decisão quanto ao momento adequado para contrair empréstimos ou aplicar recursos, o custo de cada tipo de empréstimo e a remuneração de cada tipo de aplicação.

Pela terceira vez consecutiva, o Comitê de Política Monetária do Banco Central (COPOM) decidiu manter a taxa Selic, taxa básica de juros, em 14,25% ao ano, em sua última reunião de 2015, realizada nos dias 24 e 25 de novembro. No entanto, foi observado que a maioria dos tipos de empréstimos e captações sofreu elevação em novembro de 2015, quando comparada com o mês anterior, com destaque para o aumento de 4,75% na taxa média mensal de juros do cartão de crédito rotativo e de 2,29% no cheque especial. Essa elevação, constatada por meio de pesquisa de campo nos diferentes setores da economia, é consequência das sucessivas altas, no decorrer do ano, na taxa Selic, que tende a desencorajar o consumo, reduzindo a circulação de recursos na economia.

Tabela 1: Belo Horizonte, taxas mensais de juros praticadas, novembro/2015

Tipo de Empréstimo	Setores	Taxas praticadas (%)			
		Menor	Maior	Média	Varição
Pessoa Física	Aquisição de outros bens ⁽¹⁾	0,96	3,74	2,59	-24,49
	Aquisição de veículos ⁽¹⁾	1,86	2,78	2,09	4,13
	Automóveis Novos montadoras	0,99	1,84	1,49	-1,32
	Automóveis Usados multimarcas	1,66	3,33	2,25	8,70
	Cartão de Crédito Parcelado ⁽¹⁾⁽⁵⁾	4,26	11,57	6,90	0,92
	Cartão de Crédito Rotativo ⁽¹⁾⁽⁵⁾	12,62	18,04	15,66	4,75
	Cheque especial ⁽¹⁾⁽²⁾	10,91	16,31	12,94	2,29
	Comércio Eletrônico	1,69	1,99	1,79	-2,34
	Construção Civil Imóveis Construídos ⁽³⁾	0,15	1,96	1,35	66,67
	Construção Civil Imóveis na Planta ⁽³⁾	0,15	0,95	0,36	71,43
	Cooperativas de Crédito (empréstimo)	1,39	3,99	2,69	9,35
	Crédito pessoal consignado privado ⁽¹⁾	2,43	3,91	2,91	6,95
	Crédito pessoal consignado público ⁽¹⁾	1,79	2,38	1,95	0,44
	Crédito pessoal não consignado ⁽¹⁾	3,87	6,50	5,09	-0,29
Financiamento imobiliário com taxas reguladas ⁽¹⁾	0,97	1,02	1,00	1,53	
Pessoa Jurídica	Antecipação de faturas de cartão de crédito ⁽¹⁾	2,71	3,74	3,23	2,48
	Capital de Giro ⁽¹⁾	1,63	3,34	2,54	6,12
	Conta Garantida ⁽¹⁾	2,67	5,13	3,56	13,29
	Desconto de Duplicatas ⁽¹⁾	1,36	3,13	2,65	2,97
Captação	CDB 30 dias ⁽⁴⁾			1,10	4,76
	Cooperativas de Crédito (aplicação)			0,88	11,39
	Fundos de Curto Prazo	0,62	0,97	0,83	-4,60
	Fundos de Longo Prazo	0,85	1,04	0,94	-6,00
	Poupança ⁽¹⁾			0,63	-7,35
	Taxa SELIC ⁽¹⁾			1,12	0,00

(1) Dados coletados a partir de informações consolidadas no Banco Central do Brasil, nas 8 principais instituições financeiras do mercado: Banco do Brasil, CEF, HSBC, Santander, Itaú, Bradesco, Citibank, Mercantil do Brasil

(2) Não são consideradas vantagens progressivas

(3) Inclui a variação dos indexadores CUB, TR, INCC e IGP-M

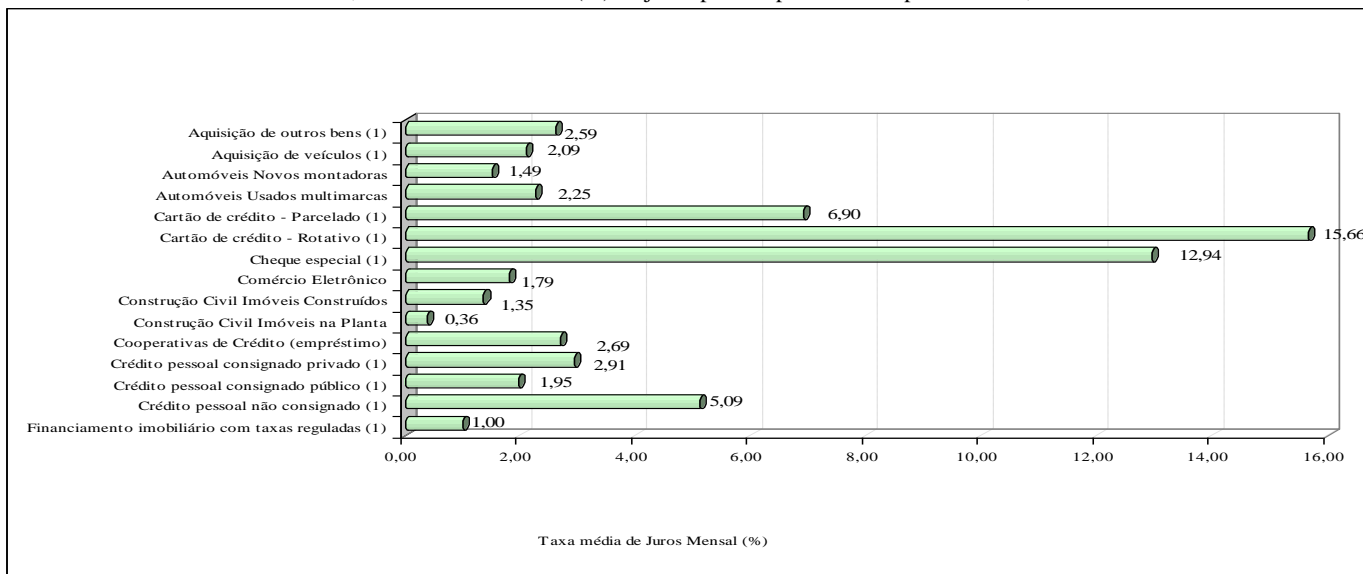
(4) Taxa Fornecida pelo mercado

(5) Dados disponibilizados a partir de abr/2015. É possível consultar períodos anteriores no site do Banco Central.

.. Não se aplica dados numéricos ND - não disponível

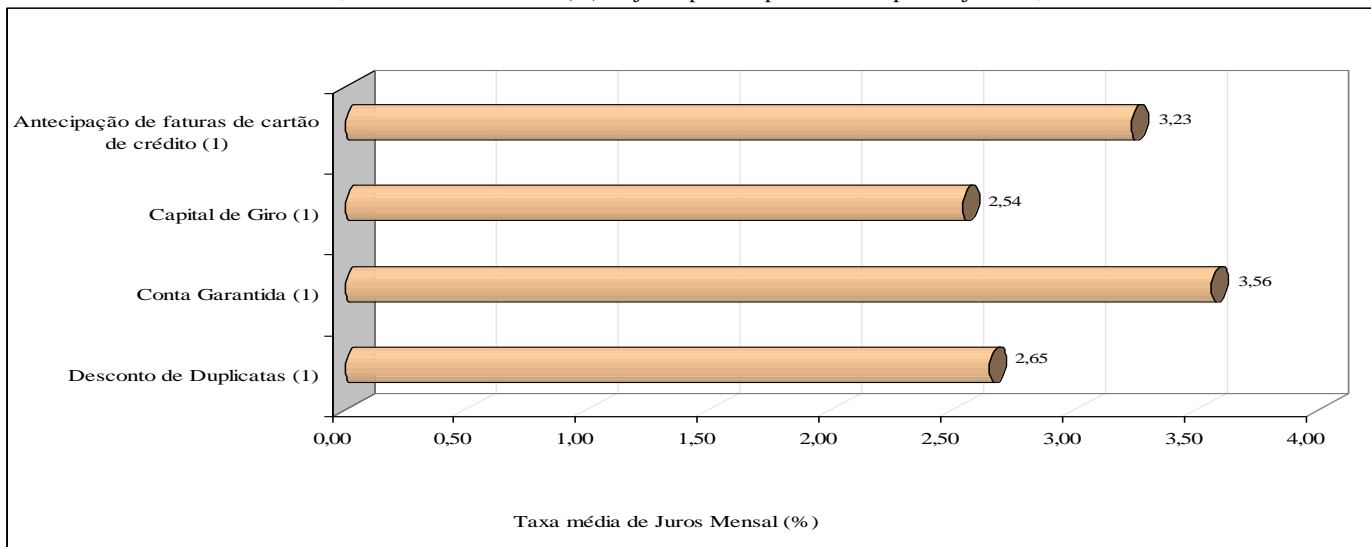
FONTE: Fundação IPEAD/UFMG

Gráfico 1: Belo Horizonte, taxas médias mensais (%) de juros para empréstimos de pessoa física, novembro/2015



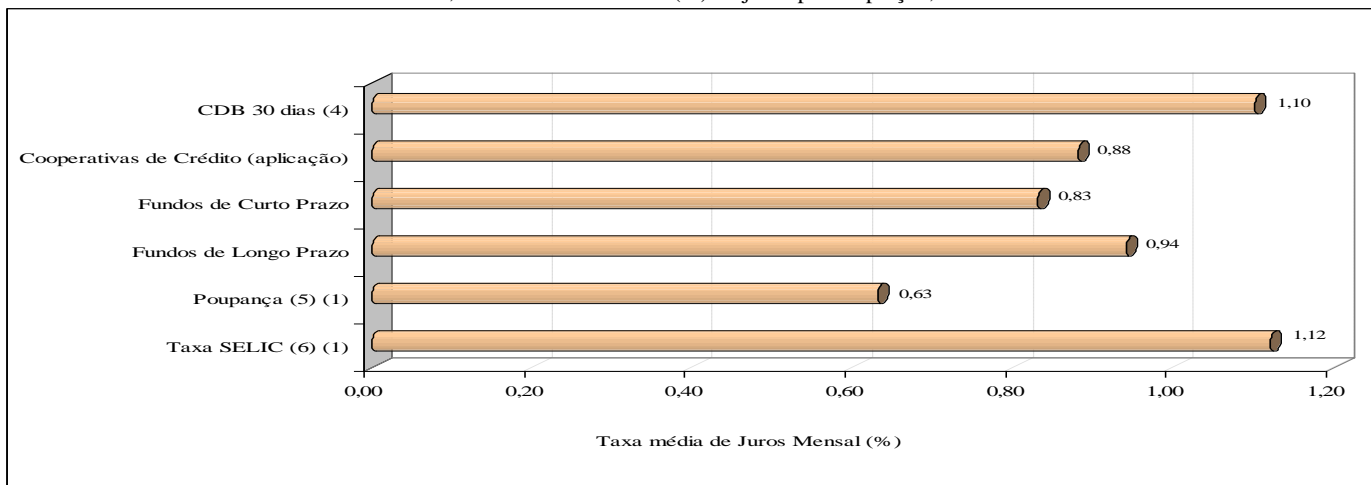
FONTE: Fundação IPEAD/UFMG

Gráfico 2: Belo Horizonte, taxas médias mensais (%) de juros para empréstimos de pessoa jurídica, novembro/2015



FONTE: Fundação IPEAD/UFMG

Gráfico 3: Belo Horizonte, taxas médias mensais (%) de juros para captação, novembro/2015



FONTE: Fundação IPEAD/UFMG