

TAXAS DE JUROS E INDICADORES FINANCEIROS PRATICADOS EM BELO HORIZONTE

Outubro/2022

A pesquisa mensal sobre taxas de juros praticadas em Belo Horizonte apresenta como resultado uma síntese das taxas praticadas nos empréstimos, para diversos setores da economia, e na captação, tornando-se um balizador confiável e atualizado capaz de auxiliar a população na tomada de decisão quanto ao momento adequado para contrair empréstimos ou aplicar recursos, o custo de cada tipo de empréstimo e a remuneração das principais opções de aplicação.

A seguir uma síntese dos principais resultados e tabela contendo todas as informações da pesquisa realizada em outubro/2022.

- A taxa Selic continua em 13,75% ao ano, desde a última reunião realizada pelo Comitê de Política Monetária (COPOM) entre os dias 25 e 26 de outubro de 2022.
- A maioria das taxas médias de juros praticadas para pessoa física no mês de outubro apresentaram queda ao serem comparadas às taxas observadas no mês anterior.
- Todas as taxas pesquisadas para pessoa jurídica apresentaram queda em relação ao mês anterior.
- A maioria das taxas pesquisadas de captação apresentaram queda em relação ao mês anterior.

Tabela 1: Belo Horizonte, taxas mensais de juros praticadas, outubro/2022

Tipo de Empréstimo	Setores	Taxas praticadas (%)			Variação da taxa média em relação ao mês anterior (%)
		Menor Taxa	Taxa Média	Maior Taxa	
Pessoa Física	Aquisição de outros bens ⁽¹⁾	1,77	1,92	2,12	-3,52
	Automóveis (Montadoras) ⁽¹⁾	0,96	1,71	2,92	0,00
	Automóveis (Bancos e Financeiras) ⁽¹⁾	1,48	2,19	3,78	0,00
	Cartão de Crédito Parcelado ^{(1) (5)}	6,81	8,99	10,70	-1,75
	Cartão de Crédito Rotativo Total ^{(1) (5) (6)}	9,17	12,82	16,13	-3,32
	Cheque especial ^{(1) (2)}	7,48	8,01	8,29	-0,62
	Comércio Eletrônico	1,34	1,96	2,29	0,00
	Construção Civil Imóveis Construídos ⁽³⁾	-0,70	0,08	1,09	-90,91
	Construção Civil Imóveis na Planta ⁽³⁾	0,09	0,09	0,13	-88,46
	Cooperativas de Crédito (empréstimo)	1,20	2,13	3,35	-0,47
	Crédito pessoal consignado privado ⁽¹⁾	1,75	2,35	2,93	-0,84
	Crédito pessoal consignado público ⁽¹⁾	1,37	1,63	1,80	-1,21
	Crédito pessoal não consignado ⁽¹⁾	2,28	4,00	6,22	0,50
Pessoa Jurídica	Financiamento imobiliário com taxa de mercado ⁽¹⁾	0,62	0,73	0,79	-1,35
	Antecipação de faturas de cartão de crédito ⁽¹⁾	1,11	1,45	1,90	-18,99
	Capital de Giro ⁽¹⁾	1,76	2,30	2,75	-0,43
	Conta Garantida ⁽¹⁾	2,58	3,18	3,69	-5,36
Captação	Desconto de Duplicatas ⁽¹⁾	1,20	1,67	2,62	-3,47
	CDB ⁽⁴⁾ (taxa única fornecida)		0,83		-7,78
	CDI ⁽⁷⁾ (taxa única fornecida)		1,02		-4,67
	Cooperativas de Crédito (aplicação)	0,80	1,00	1,13	2,04
	Fundos de Curto Prazo	0,73	0,84	0,95	-6,67
	Fundos de Longo Prazo	0,79	0,97	1,27	-6,73
	Poupança (depósitos até 03/05/2012) (taxa única fornecida)		0,65		-4,41
	Poupança (depósitos a partir de 04/05/2012) (taxa única fornecida)		0,65		-4,41
	Taxa SELIC (taxa única fornecida)		1,02		-4,67

(1) Dados coletados a partir de informações consolidadas no Banco Central do Brasil, nas 7 principais instituições financeiras do mercado: Banco do Brasil, CEF, Santander, Itaú, Bradesco, Citibank e Mercantil do Brasil.

(2) Não são consideradas vantagens progressivas.

(3) Inclui a variação dos indexadores CUB, TR, INCC e IGP-M.

(4) Taxa única fornecida pelo mercado.

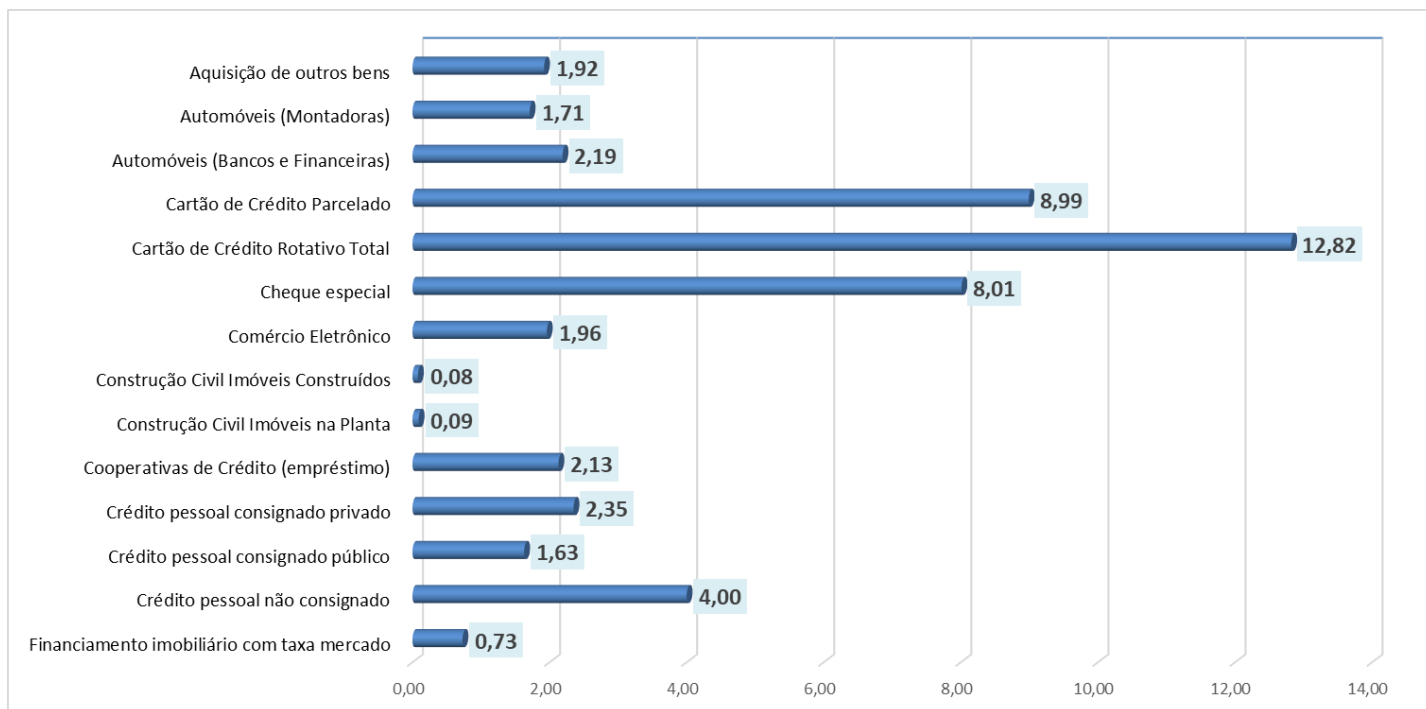
(5) Dados disponibilizados a partir de abr/2015. É possível consultar períodos anteriores no site do Banco Central.

(6) Adotado pelo Banco Central. http://www.bcb.gov.br/contedo/home-ptbr/TextosApresentacoes/Apresentacao_Titulo_cartao_credito.pdf

(7) O CDI é o Certificado (título) emitido pelos bancos com o objetivo de transferir recursos entre instituições financeiras que têm reserva e instituições que necessitam de capital para repor o seu caixa. A média das taxas desses títulos é calculada e divulgada diariamente, sendo este dado acompanhado rigorosamente pela CETIP - Central de Custódia e Liquidação Financeira de Títulos. Para fins comparativos, apresenta-se nesta pesquisa o percentual acumulado no mês para o CDI, sendo esse valor obtido no site da CETIP em "Cálculo de acumulado entre datas".

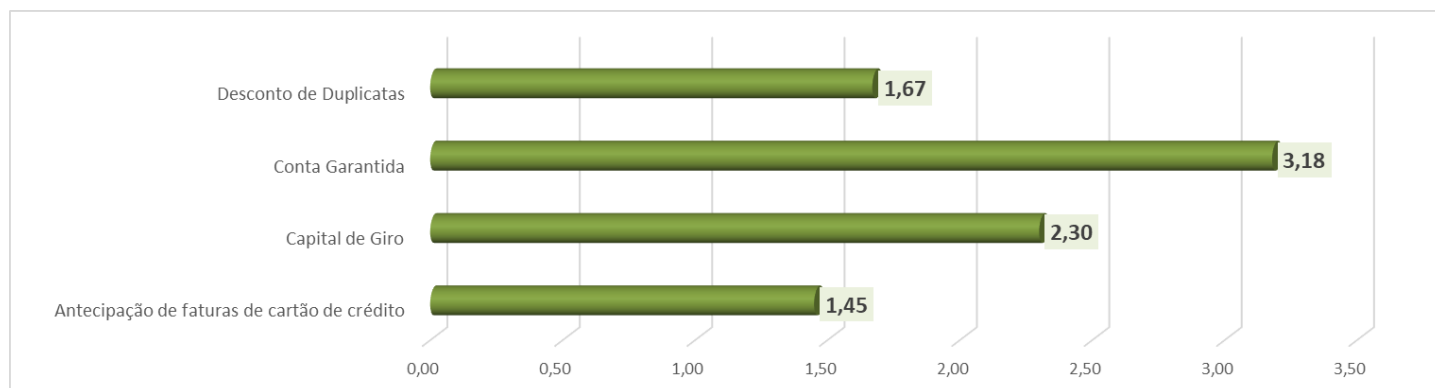
FONTE: Fundação IPEAD/UFMG.

Gráfico 1: Belo Horizonte, taxas médias mensais (%) de juros para empréstimos de pessoa física, outubro/2022



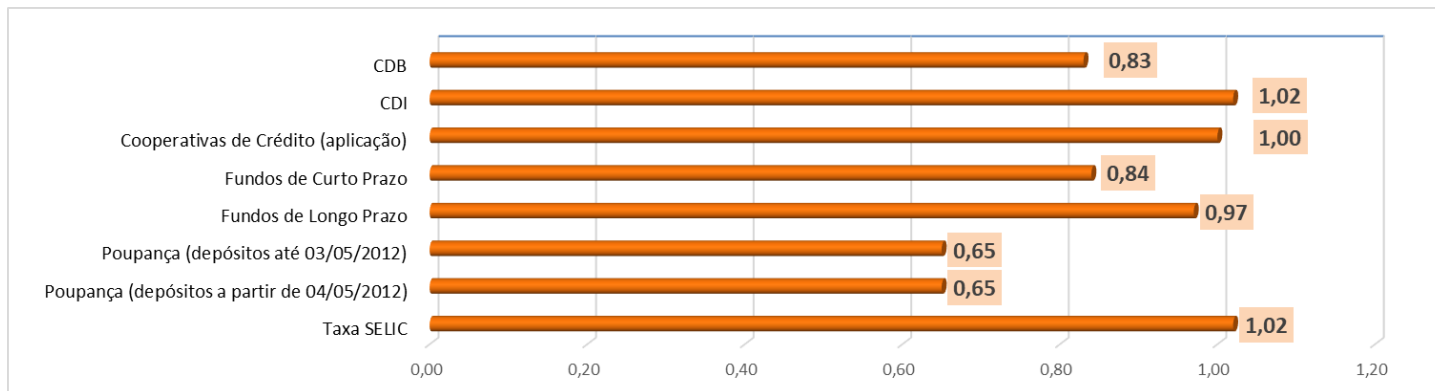
FONTE: Fundação IPEAD/UFMG.

Gráfico 2: Belo Horizonte, taxas médias mensais (%) de juros para empréstimos de pessoa jurídica, outubro/2022



FONTE: Fundação IPEAD/UFMG.

Gráfico 3: Belo Horizonte, taxas médias mensais (%) de juros para captação, outubro/2022



FONTE: Fundação IPEAD/UFMG.