

TAXAS DE JUROS E INDICADORES FINANCEIROS PRATICADOS EM BELO HORIZONTE

Outubro/2019

A pesquisa mensal sobre taxas de juros praticadas em Belo Horizonte apresenta como resultado uma síntese das taxas praticadas nos empréstimos para os diversos setores da economia, e na captação, tornando-se um balizador confiável e atualizado capaz de auxiliar a população na tomada de decisão quanto ao momento adequado para contrair empréstimos ou aplicar recursos, o custo de cada tipo de empréstimo e a remuneração das principais opções de aplicação.

Dentre os resultados da pesquisa realizada em outubro/2019, destaca-se:

- A taxa Selic finalizou o mês com redução de 0,50 p.p., de acordo com a reunião realizada pelo COPOM entre os dias 29 e 30 de outubro de 2019, atingindo o patamar de 5,00% a.a., renovando a menor taxa já observada na série histórica. O impacto dessa redução será percebido nas demais taxas praticadas no mercado em novembro.
- A maioria das taxas médias de juros praticadas para pessoa física apresentou queda em relação às taxas praticadas no mês anterior, sendo o maior destaque a taxa para Construção civil - imóveis construídos. Dentre as taxas para pessoa jurídica, todas apresentaram queda. Por fim, as taxas de captação, na maioria delas, apresentaram estagnação e/ou alta em relação ao mês anterior.

Tabela 1: Belo Horizonte, taxas mensais de juros praticadas, outubro/2019

Tipo de Empréstimo	Setores	Taxas praticadas (%)			Variação da taxa média em relação ao mês anterior (%)
		Menor Taxa	Taxa Média	Maior Taxa	
Pessoa Física	Aquisição de outros bens ⁽¹⁾	1,02	2,25	3,77	-0,44
	Automóveis (Montadoras) ⁽¹⁾	0,83	1,23	2,00	-3,15
	Automóveis (Bancos e Financeiras) ⁽¹⁾	1,11	1,90	4,38	1,06
	Cartão de Crédito Parcelado ^{(1) (5)}	4,81	6,98	8,60	-7,30
	Cartão de Crédito Rotativo em atraso ^{(1) (5) (6)}	10,34	11,47	13,66	-0,78
	Cartão de Crédito Rotativo Curso Normal ^{(1) (5) (6)}	8,63	10,44	11,77	0,58
	Cartão de Crédito Rotativo Total ^{(1) (5) (6)}	9,80	11,22	13,45	0,27
	Cheque especial ^{(1) (2)}	9,41	12,79	16,37	-0,93
	Comércio Eletrônico	0,99	1,82	2,29	2,82
	Construção Civil Imóveis Construídos ⁽³⁾	-0,67	0,16	1,42	-84,16
	Construção Civil Imóveis na Planta ⁽³⁾	0,15	0,39	0,42	-26,42
	Cooperativas de Crédito (empréstimo)	1,06	2,04	3,44	5,15
	Crédito pessoal consignado privado ⁽¹⁾	1,76	2,16	2,76	-4,42
	Crédito pessoal consignado público ⁽¹⁾	1,26	1,48	1,77	-8,64
	Crédito pessoal não consignado ⁽¹⁾	2,47	3,89	5,22	-8,25
Financiamento imobiliário com taxa de mercado ⁽¹⁾	0,67	0,71	0,79	-1,39	
Pessoa Jurídica	Antecipação de faturas de cartão de crédito ⁽¹⁾	0,52	0,91	1,58	-13,33
	Capital de Giro ⁽¹⁾	0,65	1,55	3,16	-31,42
	Conta Garantida ⁽¹⁾	2,33	3,04	3,37	-7,03
	Desconto de Duplicatas ⁽¹⁾	0,66	1,33	2,31	-21,30
Captação	CDB ⁽⁴⁾ (taxa única fornecida)		0,43		4,88
	CDI ⁽⁷⁾ (taxa única fornecida)		0,48		4,35
	Cooperativas de Crédito (aplicação)	0,41	0,45	0,48	0,00
	Fundos de Curto Prazo	0,13	0,24	0,38	-4,00
	Fundos de Longo Prazo	0,24	0,38	0,46	0,00
	Poupança (depósitos até 03/05/2012) (taxa única fornecida)		0,50		0,00
	Poupança (depósitos a partir de 04/05/2012) (taxa única fornecida)		0,32		-5,88
	Taxa SELIC (taxa única fornecida)		0,48		4,35

(1) Dados coletados a partir de informações consolidadas no Banco Central do Brasil, nas 7 principais instituições financeiras do mercado: Banco do Brasil, CEF, Santander, Itaú, Bradesco, Citibank e Mercantil do Brasil.

(2) Não são consideradas vantagens progressivas.

(3) Inclui a variação dos indexadores CUB, TR, INCC e IGP-M.

(4) Taxa única fornecida pelo mercado.

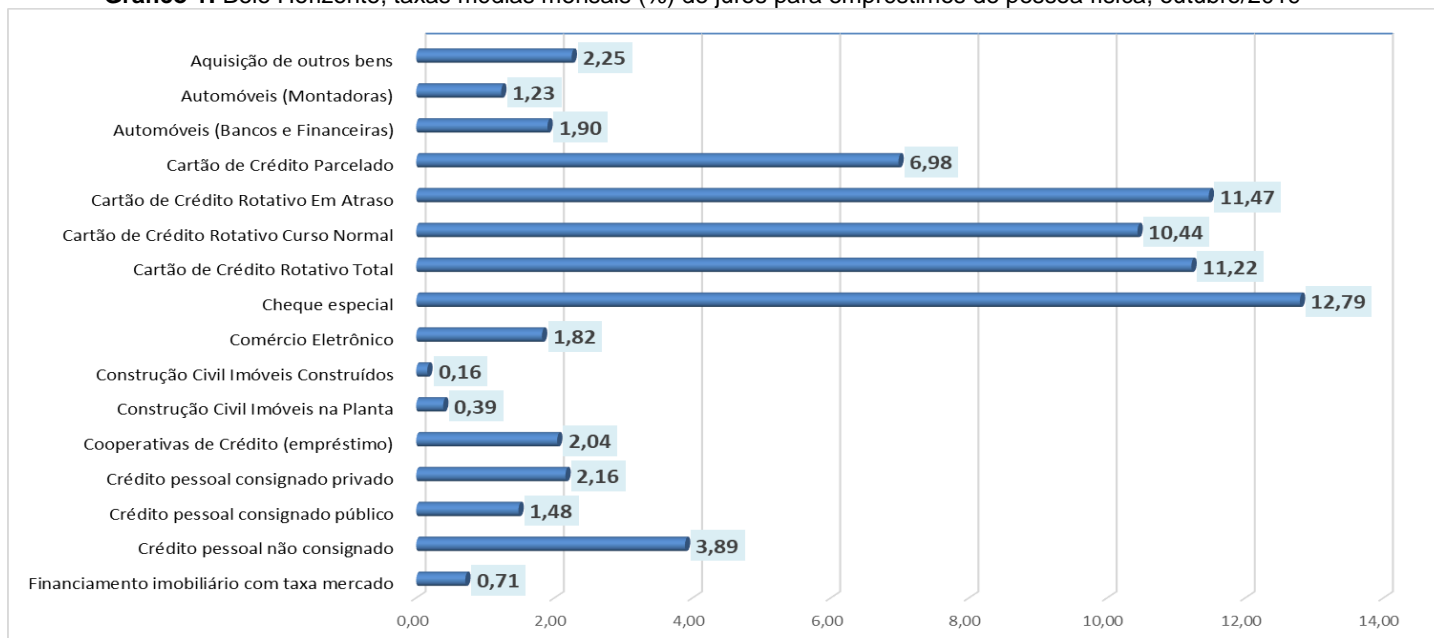
(5) Dados disponibilizados a partir de abr/2015. É possível consultar períodos anteriores no site do Banco Central.

(6) Adotado pelo Banco Central. http://www.bcb.gov.br/contedo/home-ptbr/TextosApresentacoes/Apresentacao_Titulo_credito_pdf

(7) O CDI é o Certificado (título) emitido pelos bancos com o objetivo de transferir recursos entre instituições financeiras que têm reserva e instituições que necessitam de capital para repor o seu caixa. A média das taxas desses títulos é calculada e divulgada diariamente, sendo este dado acompanhado rigorosamente pela CETIP - Central de Custódia e Liquidação Financeira de Títulos. Para fins comparativos, apresenta-se nesta pesquisa o percentual acumulado no mês para o CDI, sendo esse valor obtido no site da CETIP em "Cálculo de acumulado entre datas".

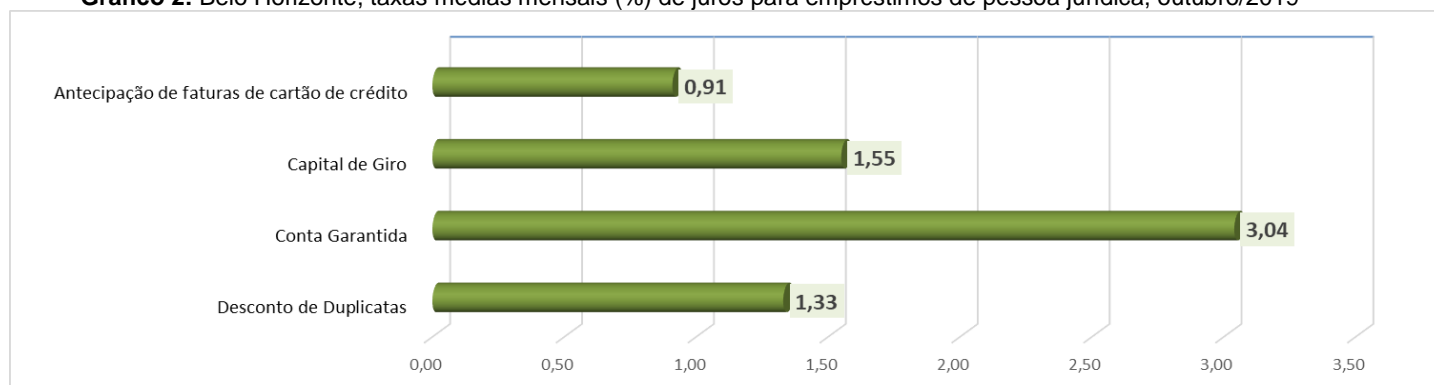
FONTE: Fundação IPEAD/UFMG.

Gráfico 1: Belo Horizonte, taxas médias mensais (%) de juros para empréstimos de pessoa física, outubro/2019



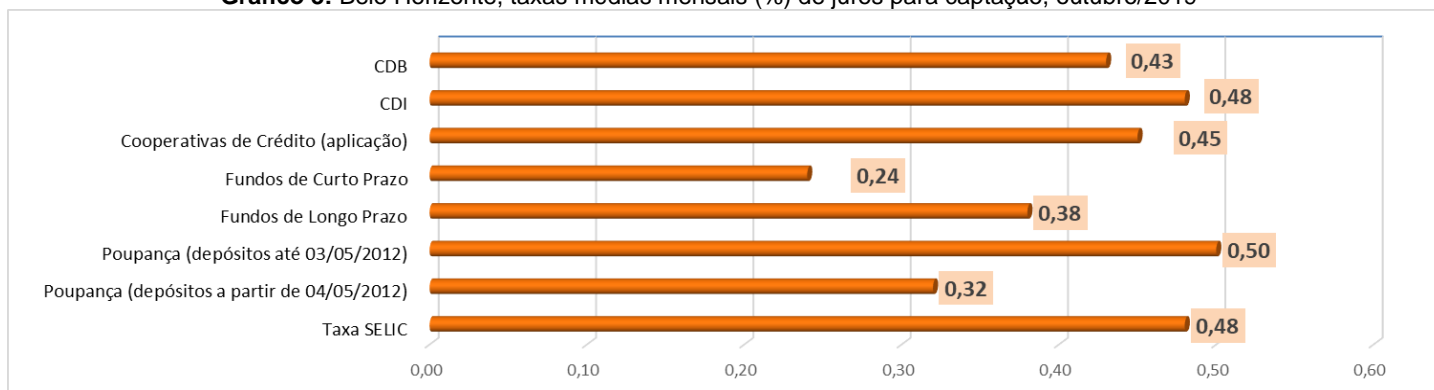
FONTE: Fundação IPEAD/UFMG.

Gráfico 2: Belo Horizonte, taxas médias mensais (%) de juros para empréstimos de pessoa jurídica, outubro/2019



FONTE: Fundação IPEAD/UFMG.

Gráfico 3: Belo Horizonte, taxas médias mensais (%) de juros para captação, outubro/2019



FONTE: Fundação IPEAD/UFMG.