

TAXAS DE JUROS E INDICADORES FINANCEIROS PRATICADOS EM BELO HORIZONTE

Outubro/2018

A pesquisa mensal sobre taxas de juros praticadas em Belo Horizonte apresenta como resultado uma síntese das taxas praticadas nos empréstimos para os diversos setores da economia, e na captação, tornando-se um balizador confiável e atualizado capaz de auxiliar a população na tomada de decisão quanto ao momento adequado para contrair empréstimos ou aplicar recursos, o custo de cada tipo de empréstimo e a remuneração das principais opções de aplicação.

Dentre os resultados da pesquisa realizada em outubro/2018, destaca-se:

- Na última reunião realizada pelo COPOM nos dias 30 e 31 de outubro, a taxa Selic foi mantida em 6,50% a.a.
- A maioria das taxas para pessoa física mostrou queda ou estabilidade em relação às taxas praticadas no mês de setembro. Dentre as quatro taxas para pessoa jurídica pesquisadas, duas subiram e as outras caíram. As taxas de captação apresentaram estagnação ou subida, em sua maioria, com exceção do CDB que recuou.

Tabela 1: Belo Horizonte, taxas mensais de juros praticadas, outubro/2018

Tipo de Empréstimo	Setores	Taxas praticadas (%)			Variação da taxa média em relação ao mês anterior (%)
		Menor Taxa	Taxa Média	Maior Taxa	
Pessoa Física	Aquisição de outros bens ⁽¹⁾	1,12	2,45	3,82	1,24
	Automóveis (Montadoras) ⁽¹⁾	1,03	1,21	2,03	-4,72
	Automóveis (Bancos e Financeiras) ⁽¹⁾	1,36	2,08	3,92	0,00
	Cartão de Crédito Parcelado ^{(1) (5)}	5,06	6,89	7,69	-4,83
	Cartão de Crédito Rotativo em atraso ^{(1) (5) (6)}	9,94	10,73	11,55	0,00
	Cartão de Crédito Rotativo Curso Normal ^{(1) (5) (6)}	8,61	10,52	12,37	0,77
	Cartão de Crédito Rotativo Total ^{(1) (5) (6)}	9,39	10,51	11,31	-0,47
	Cheque especial ^{(1) (2)}	10,78	13,09	16,67	-0,46
	Comércio Eletrônico	1,49	1,89	2,29	0,00
	Construção Civil Imóveis Construídos ⁽³⁾	0,13	1,19	1,70	8,18
	Construção Civil Imóveis na Planta ⁽³⁾	0,13	0,15	0,15	-74,14
	Cooperativas de Crédito (empréstimo)	1,44	2,24	3,40	-1,32
	Crédito pessoal consignado privado ⁽¹⁾	2,11	2,73	3,99	7,91
	Crédito pessoal consignado público ⁽¹⁾	1,56	1,81	2,38	-0,55
	Crédito pessoal não consignado ⁽¹⁾	4,18	4,74	5,65	-1,66
Financiamento imobiliário com taxas reguladas ⁽¹⁾	0,91	0,97	1,02	1,04	
Pessoa Jurídica	Antecipação de faturas de cartão de crédito ⁽¹⁾	1,01	1,44	1,94	5,11
	Capital de Giro ⁽¹⁾	1,34	2,09	2,95	11,76
	Conta Garantida ⁽¹⁾	2,50	3,43	4,60	-0,29
	Desconto de Duplicatas ⁽¹⁾	0,75	2,05	3,61	-3,30
Captação	CDB ⁽⁴⁾		0,61		-19,74
	CDI ⁽⁷⁾		0,54		14,89
	Cooperativas de Crédito (aplicação)	0,40	0,48	0,65	0,00
	Fundos de Curto Prazo	0,11	0,30	0,45	15,38
	Fundos de Longo Prazo	0,32	0,45	0,52	15,38
	Poupança (depósitos até 03/05/2012)		0,50		0,00
	Poupança (depósitos a partir de 04/05/2012)		0,37		0,00
Taxa SELIC		0,54		0,00	

(1) Dados coletados a partir de informações consolidadas no Banco Central do Brasil, nas 7 principais instituições financeiras do mercado: Banco do Brasil, CEF, Santander, Itaú, Bradesco, Citibank e Mercantil do Brasil.

(2) Não são consideradas vantagens progressivas.

(3) Inclui a variação dos indexadores CUB, TR, INCC e IGP-M.

(4) Taxa Fornecida pelo mercado.

(5) Dados disponibilizados a partir de abr/2015. É possível consultar períodos anteriores no site do Banco Central.

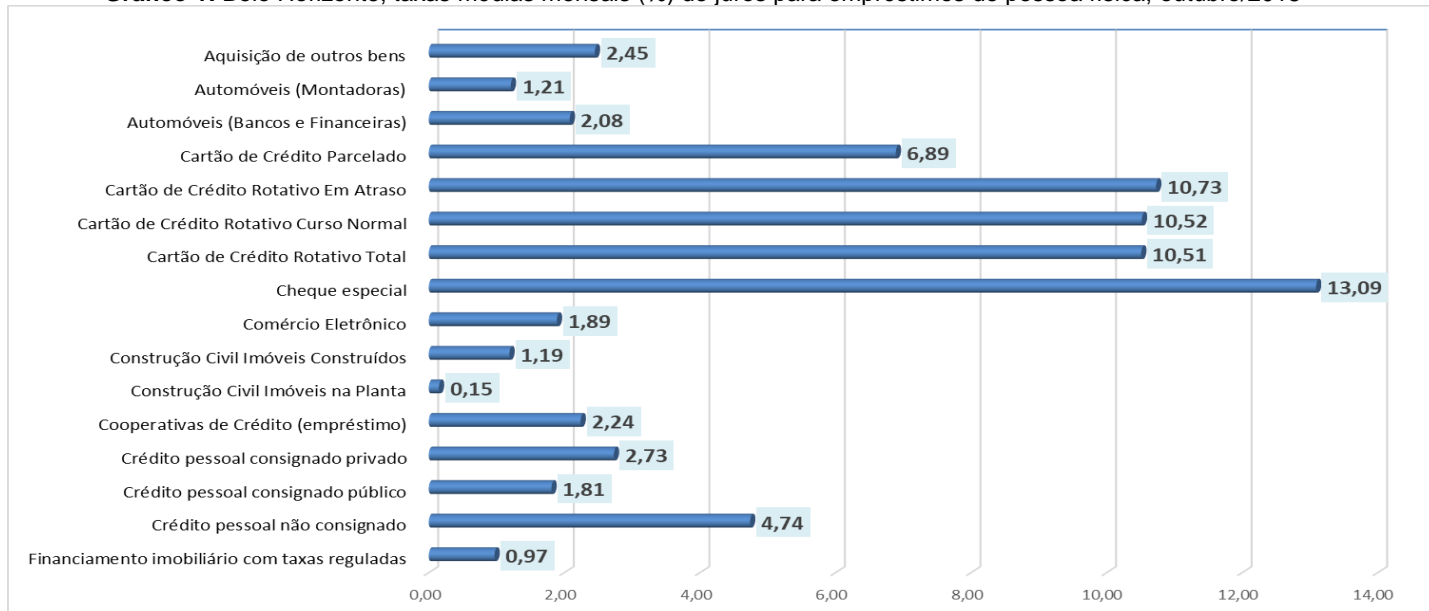
(6) Adotado pelo Banco Central. http://www.bcb.gov.br/contedo/home-plbr/TextosApresentacoes/Apresentacao_Titulo_cartao_credito.pdf

(7) O CDI é o Certificado (título) emitido pelos bancos com o objetivo de transferir recursos entre instituições financeiras que têm reserva e instituições que necessitam de capital para repor o seu caixa. A média das taxas desses títulos é calculada e divulgada diariamente, sendo este dado acompanhado rigorosamente pela CETIP - Central de Custódia e Liquidação Financeira de Títulos. Para fins comparativos, apresenta-se nesta pesquisa o percentual acumulado no mês para o CDI, sendo esse valor obtido no site da CETIP em "Cálculo de acumulado entre datas".

... Não se aplica dados numéricos. ND - não disponível.

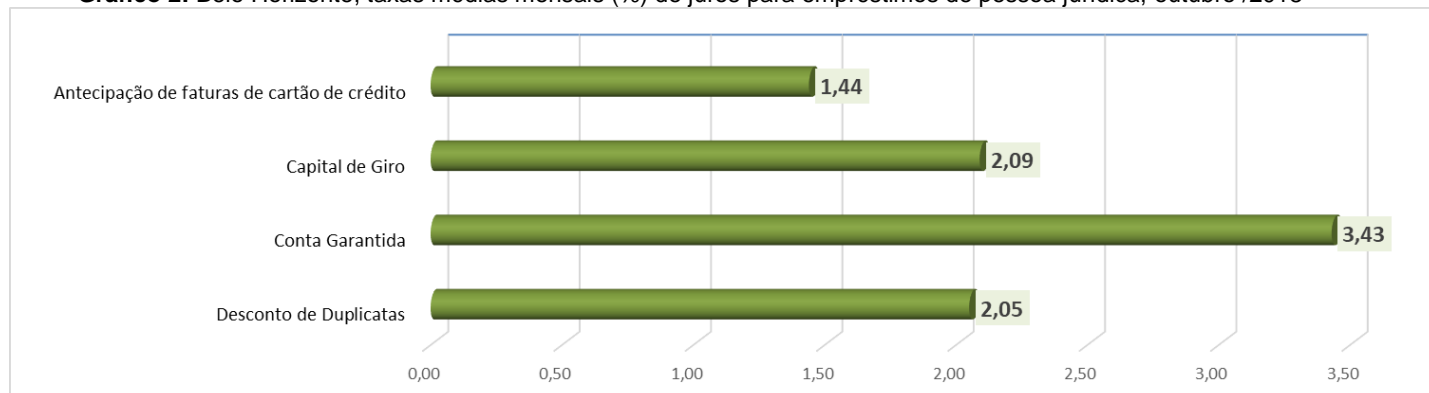
FONTE: Fundação IPEAD/UFMG.

Gráfico 1: Belo Horizonte, taxas médias mensais (%) de juros para empréstimos de pessoa física, outubro/2018



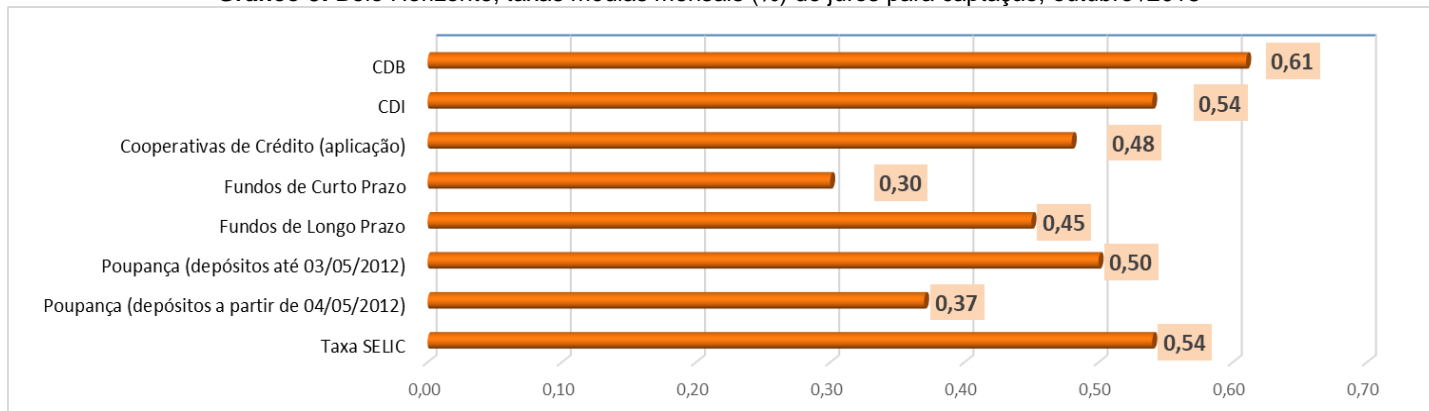
FONTE: Fundação IPEAD/UFMG.

Gráfico 2: Belo Horizonte, taxas médias mensais (%) de juros para empréstimos de pessoa jurídica, outubro /2018



FONTE: Fundação IPEAD/UFMG.

Gráfico 3: Belo Horizonte, taxas médias mensais (%) de juros para captação, outubro /2018



FONTE: Fundação IPEAD/UFMG.