

A pesquisa mensal sobre taxas de juros praticadas em Belo Horizonte apresenta como resultado uma síntese das taxas praticadas nos empréstimos pessoais, para os diversos setores da economia, e na captação, tornando-se um balizador confiável e atualizado capaz de auxiliar a população na tomada de decisão quanto ao momento adequado para contrair empréstimos ou aplicar recursos, o custo de cada tipo de empréstimo e a remuneração de cada tipo de aplicação.

A taxa básica de juros, SELIC, teve sua primeira redução após quatro anos. A SELIC foi reduzida para 14,0% ao ano após ter permanecido no patamar de 14,25% a.a. desde julho de 2015. A redução ocorreu na última reunião do COPOM, realizada entre os dias 18 e 19 de outubro de 2016. Para este mês foi observado por meio de pesquisa de campo que a taxa da maioria dos tipos de empréstimos e captações sofreu queda quando comparada com o mês anterior. Apesar das quedas, as taxas de juros continuam ocupando patamares elevados, o que tende a continuar desencorajando a captação de empréstimos para financiar o consumo.

Tabela 1: Belo Horizonte, taxas mensais de juros praticadas, outubro/2016

| Tipo de Empréstimo | Setores | Taxas praticadas (%) | | | Variação da taxa média em relação ao mês anterior (%) |
|--------------------|--|----------------------|------------|------------|---|
| | | Menor Taxa | Taxa Média | Maior Taxa | |
| Pessoa Física | Aquisição de outros bens ⁽¹⁾ | 2,08 | 3,20 | 3,85 | 0,95 |
| | Aquisição de veículos ⁽¹⁾ | 1,95 | 2,04 | 2,39 | 0,07 |
| | Automóveis Novos montadoras | 1,19 | 1,66 | 2,06 | 5,73 |
| | Automóveis Usados multimarcas | 1,98 | 2,82 | 3,28 | 7,63 |
| | Cartão de Crédito Parcelado ^{(1) (5)} | 4,65 | 7,31 | 10,50 | -0,25 |
| | Cartão de Crédito Rotativo ^{(1) (5)} | 15,56 | 16,55 | 18,02 | 5,09 |
| | Cheque especial ^{(1) (2)} | 12,17 | 13,73 | 16,44 | -0,58 |
| | Comércio Eletrônico | 1,29 | 1,85 | 2,69 | 0,00 |
| | Construção Civil Imóveis Construídos ⁽³⁾ | 0,05 | 0,71 | 1,33 | -4,05 |
| | Construção Civil Imóveis na Planta ⁽³⁾ | 0,05 | 0,30 | 0,33 | 7,14 |
| | Cooperativas de Crédito (empréstimo) | 1,39 | 2,73 | 3,99 | 0,37 |
| | Crédito pessoal consignado privado ⁽¹⁾ | 2,62 | 2,84 | 3,41 | -0,90 |
| | Crédito pessoal consignado público ⁽¹⁾ | 1,83 | 2,08 | 2,54 | -0,48 |
| | Crédito pessoal não consignado ⁽¹⁾ | 3,62 | 5,25 | 7,33 | 0,84 |
| | Financiamento imobiliário com taxas reguladas ⁽¹⁾ | 0,96 | 1,00 | 1,03 | 2,58 |
| Pessoa Jurídica | Antecipação de faturas de cartão de crédito ⁽¹⁾ | 2,48 | 3,16 | 3,64 | -3,55 |
| | Capital de Giro ⁽¹⁾ | 1,71 | 2,78 | 4,33 | 17,88 |
| | Conta Garantida ⁽¹⁾ | 2,46 | 3,59 | 5,01 | -6,96 |
| | Desconto de Duplicatas ⁽¹⁾ | 1,31 | 2,92 | 3,81 | -1,19 |
| Captação | CDB 30 dias ⁽⁴⁾ | | 0,92 | | -5,15 |
| | Cooperativas de Crédito (aplicação) | | 0,90 | | -1,10 |
| | Fundos de Curto Prazo | 0,61 | 0,81 | 0,97 | -7,95 |
| | Fundos de Longo Prazo | 0,86 | 0,95 | 1,02 | -4,04 |
| | Poupança ⁽¹⁾ | | 0,66 | | 4,76 |
| | Taxa SELIC ⁽¹⁾ | | 1,11 | | -0,89 |

(1) Dados coletados a partir de informações consolidadas no Banco Central do Brasil, nas 8 principais instituições financeiras do mercado: Banco do Brasil, CEF, HSBC, Santander, Itaú, Bradesco, Citibank, Mercantil do Brasil.

(2) Não são consideradas vantagens progressivas.

(3) Inclui a variação dos indexadores CUB, TR, INCC e IGP-M.

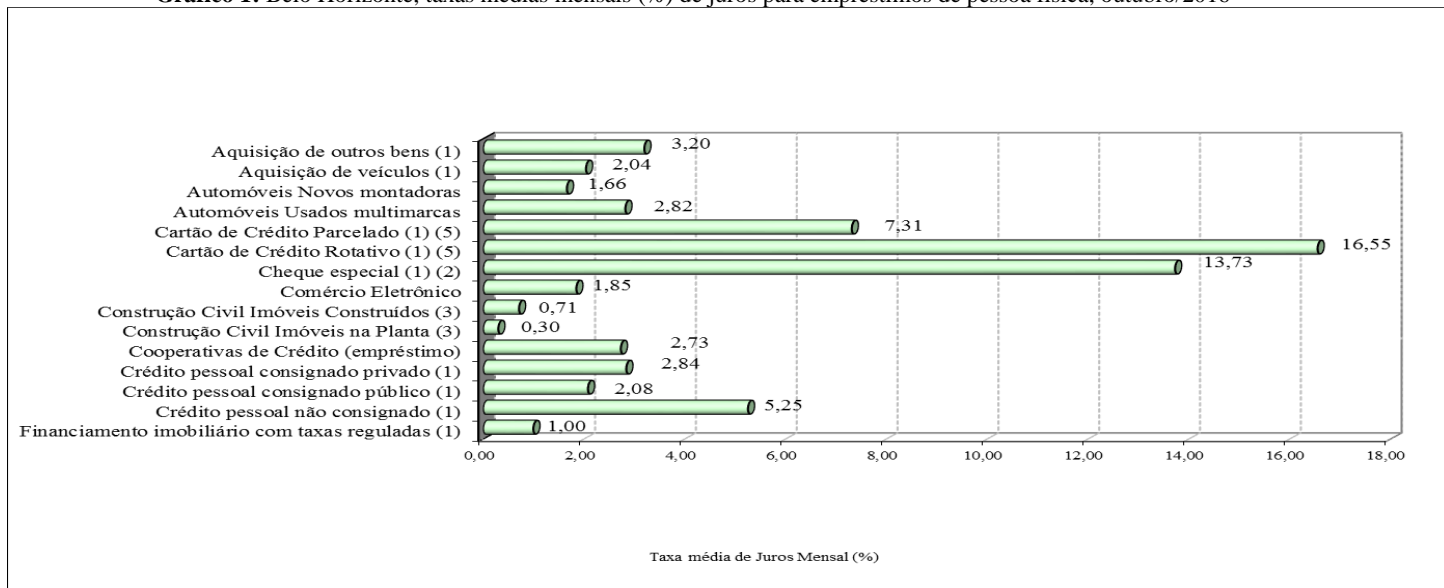
(4) Taxa Fornecida pelo mercado.

(5) Dados disponibilizados a partir de abr/2015. É possível consultar períodos anteriores no site do Banco Central.

.. Não se aplica dados numéricos. ND - não disponível.

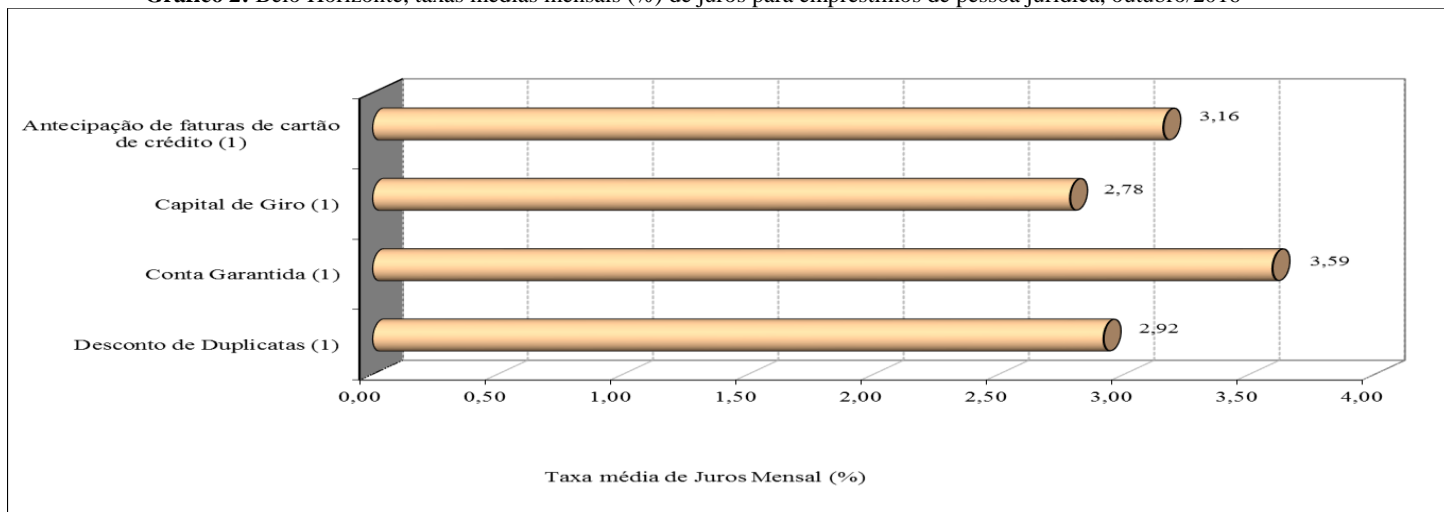
FONTE: Fundação IPEAD/UFMG.

Gráfico 1: Belo Horizonte, taxas médias mensais (%) de juros para empréstimos de pessoa física, outubro/2016



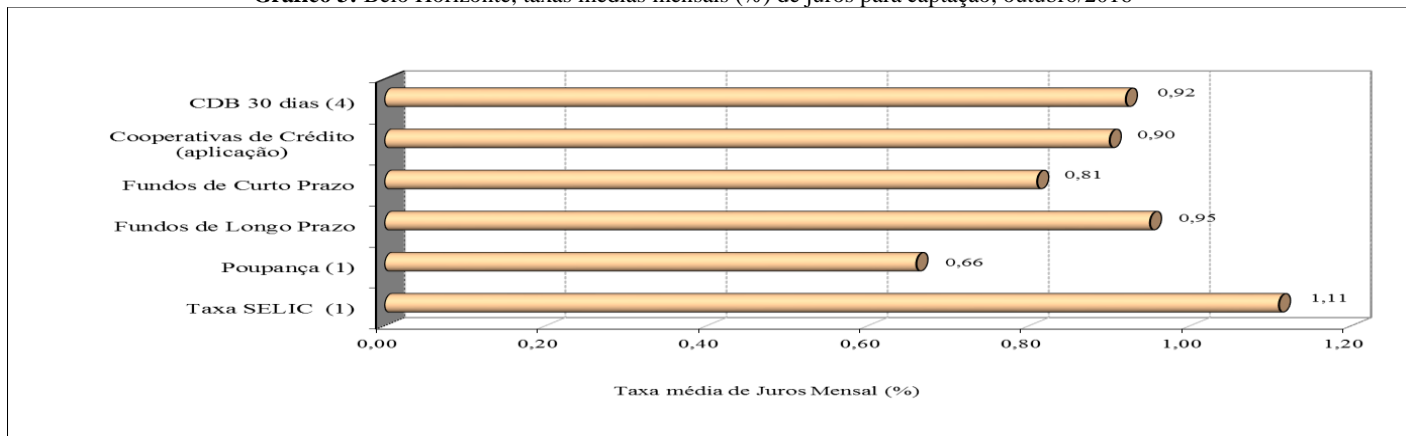
FONTE: Fundação IPEAD/UFMG.

Gráfico 2: Belo Horizonte, taxas médias mensais (%) de juros para empréstimos de pessoa jurídica, outubro/2016



FONTE: Fundação IPEAD/UFMG.

Gráfico 3: Belo Horizonte, taxas médias mensais (%) de juros para captação, outubro/2016



FONTE: Fundação IPEAD/UFMG.