

TAXAS DE JUROS E TARIFAS BANCÁRIAS PRATICADAS EM BELO HORIZONTE

Outubro/2012

O Comitê de Política Monetária do Banco Central (COPOM), por meio da ata correspondente a sua última reunião realizada em 09 e 10/10/2012, pôs fim à dúvida que pairava no mercado financeiro em relação à taxa básica de juros da economia. De fato, o Comitê deixou bem explícito que se tratava do “último ajuste nas condições monetárias”. Assim, o patamar de 7,25% deverá por um bom tempo, daqui em diante, funcionar como um piso para a SELIC e, alguns analistas trabalham até mesmo com a hipótese do COPOM vir a promover ajustes para cima se a inflação ameaçar. Neste caso, há ainda a possibilidade da equipe econômica trabalhar, alternativamente, com uma permissão de alguma apreciação do real para que os preços dos bens comercializáveis ajudem a controlar a inflação. Não há, contudo, nenhuma indicação incontestável que a equipe econômica seguirá esta ou aquela estratégia.

No que diz respeito ao consumidor final, a orientação deve ser no sentido de permanecer continuamente atento ao utilizar qualquer modalidade de crédito, pois, apesar de todo o empenho do Governo, as taxas de juros para o consumo final ainda permanecem absurdas no país.

Tabela 1: Belo Horizonte, taxas mensais de juros praticadas, Outubro/2012

Tipo de Empréstimo	Setores	Taxas médias praticadas (%) ⁽¹⁾			Taxa média setorial (%)	Variação em relação mês anterior (%)
		Menor	Maior	Diferença percentual		
Pessoa Física	Alimentício	3,60	6,90	91,67	5,26	11,68
	Automóveis Novos					
	Prefixada (montadoras)	0,99	2,24	126,26	1,46	8,15
	Prefixada (multimarcas)	1,06	2,66	150,94	1,80	-6,25
	Automóveis Usados					
	Prefixada (montadoras)	1,34	2,87	114,18	1,78	4,09
	Prefixada (multimarcas)	1,71	2,88	68,42	2,21	0,45
	Cartão de Crédito	11,90	13,95	17,23	12,81	0,00
	Cheque Especial ^{(2) (8)}	4,12	9,61	133,25	7,65	-1,29
	Combustíveis	2,89	14,29	394,46	7,70	-11,19
	Construção Civil ^{(3) (7)}					
	Imóveis Construídos	0,26	2,44	838,46	1,58	-3,07
	Imóveis na Planta	0,26	1,64	530,77	0,46	-33,33
	Cooperativas de Crédito (empréstimo)	1,55	2,80	80,65	2,09	2,45
	Crédito Direto ao Consumidor (CDC)					
	CDC – Financeiro ⁽⁸⁾	1,72	5,12	197,67	3,01	-4,44
	CDC – Bens Alienáveis ⁽⁸⁾	1,16	1,34	15,52	1,27	-19,11
	Elétricos	1,89	6,92	266,14	3,80	-1,81
	Mobiliário	1,16	7,88	579,31	3,09	13,60
	Financeiras Independentes	10,10	14,28	41,39	12,08	-3,44
Turismo						
Nacional	1,05	2,48	136,19	1,67	32,54	
Internacional	1,05	2,38	126,67	1,64	38,98	
Vestuário e Calçados	1,41	6,90	389,36	3,69	-1,60	
Pessoa Jurídica	Desconto de Duplicatas ⁽⁸⁾	0,91	3,14	245,05	1,74	-4,40
	Capital de Giro ⁽⁸⁾	0,94	6,00	538,30	2,05	-3,30
	Conta Garantida ⁽⁸⁾	1,43	7,47	422,38	4,13	1,23
Captação	CDB 30 dias ⁽⁴⁾				0,59	0,00
	Cooperativas de Crédito (aplicação)				0,73	-2,67
	Fundos de Curto Prazo	0,12	0,45	275,00	0,29	0,00
	Fundos de Longo Prazo	0,36	0,54	50,00	0,45	9,76
	Poupança ⁽⁵⁾				0,43	-6,52
	Taxa SELIC ⁽⁶⁾				0,59	-1,67

(1) Considera-se a média das taxas praticadas pelos informantes

(2) Não são consideradas vantagens progressivas

(3) Inclui a variação dos indexadores CUB, TR, INCC e IGP-M

(4) Taxa ANBID do primeiro dia útil do mês e projetada para 30 dias

FONTE: Fundação IPEAD/UFMG

(5) Taxa referente ao primeiro dia do mês subsequente

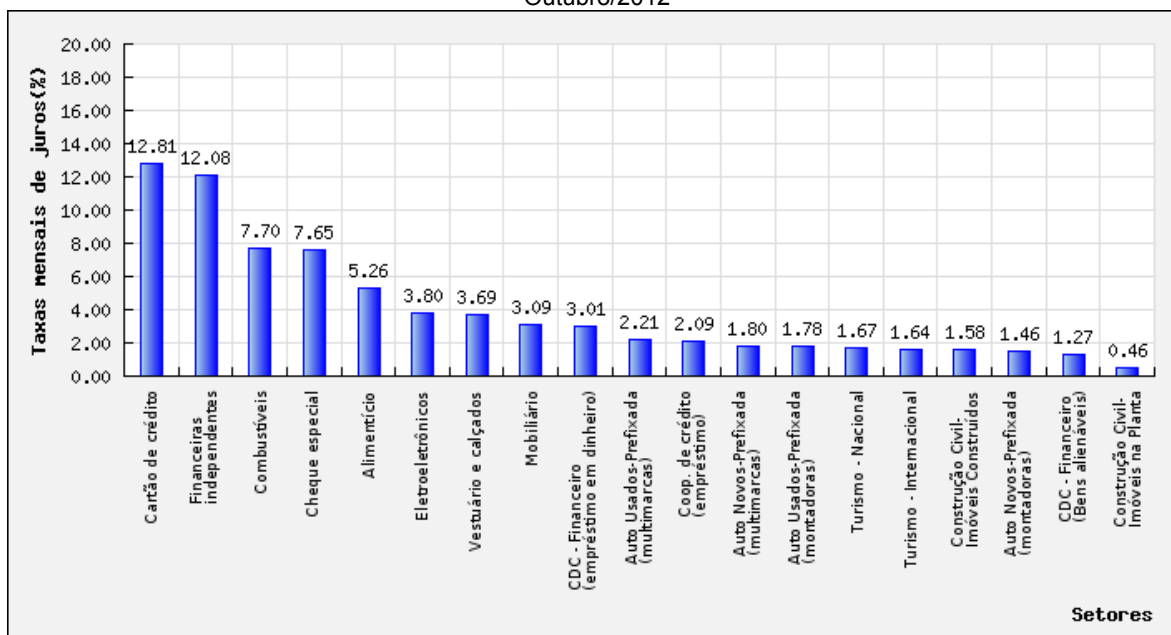
(6) Média ponderada pela vigência

(7) Novo cálculo considerando o período de divulgação dos índices que compõem a estimativa

(8) Dados coletados a partir de informações consolidadas no Banco Central do Brasil

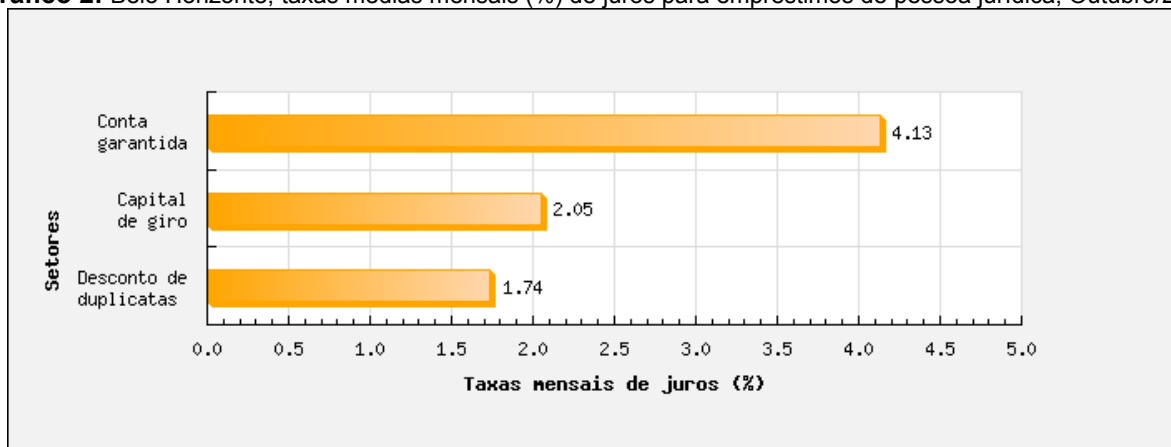
.. Não se aplicam dados numéricos / ND – Não disponível

Gráfico 1: Belo Horizonte, taxas médias mensais (%) de juros para empréstimos de pessoa física, Outubro/2012



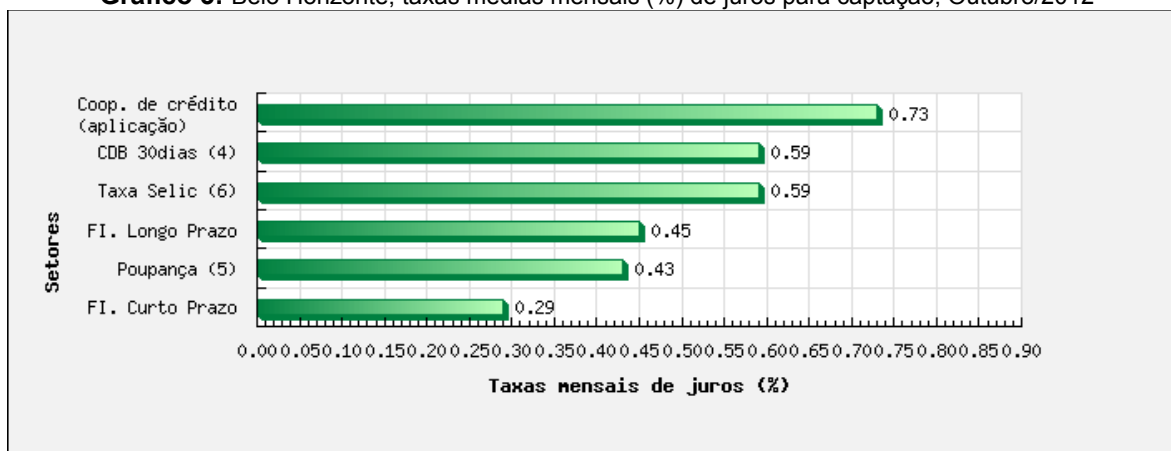
FONTE: Fundação IPEAD/UFMG

Gráfico 2: Belo Horizonte, taxas médias mensais (%) de juros para empréstimos de pessoa jurídica, Outubro/2012



FONTE: Fundação IPEAD/UFMG

Gráfico 3: Belo Horizonte, taxas médias mensais (%) de juros para captação, Outubro/2012



FONTE: Fundação IPEAD/UFMG

Tabela 2: Belo Horizonte, tarifas bancárias praticadas, Outubro/2012

Produtos / Serviços ⁽¹⁾	Forma de Cobrança	Todos os bancos					Bancos federais				Bancos privados nacionais				Bancos privados estrangeiros			
		Menor	Maior (R\$)	Diferença Percentual	Média ⁽²⁾ (R\$)	Varição em relação ao mês anterior (%)	Menor (R\$)	Maior (R\$)	Diferença Percentual	Média ⁽²⁾ (R\$)	Menor	Maior (R\$)	Diferença Percentual	Média ⁽²⁾ (R\$)	Menor (R\$)	Maior (R\$)	Diferença Percentual	Média ⁽²⁾ (R\$)
CADASTRO																		
Confecção de cadastro para início de relacionamento - CADASTRO	por cliente	0,00	59,00	..	24,32	-15,75	0,00	30,00	..	20,00	0,00	30,00	..	22,50	0,00	59,00	..	29,38
CONTAS DE DEPÓSITOS																		
CARTÃO - Fornecimento de 2º via de cartão com função débito	por cliente	5,35	10,00	86,92	6,83	-8,35	5,35	10,00	86,92	6,92	5,40	7,90	46,30	6,83	5,50	7,90	43,64	6,78
CARTÃO - Fornec. de 2ª via de cartão com função mov. conta de poupança	por cliente	5,35	10,00	86,92	6,83	-6,65	5,35	10,00	86,92	6,92	5,40	7,90	46,30	6,83	5,50	7,90	43,64	6,78
CHEQUE - Exclusão do Cadastro de Emitentes de Cheques sem Fundo (CCF)	por Operação	28,50	52,00	82,46	42,19	-2,42	28,50	46,82	64,28	34,83	39,00	42,00	7,69	40,30	45,50	52,00	14,29	49,60
CHEQUE - Contra-ordem e oposição ao pagamento de cheque	por cheque	10,35	15,00	44,93	11,75	-1,52	10,35	11,00	6,28	10,72	10,75	15,00	39,53	12,56	11,40	12,50	9,65	11,71
CHEQUE - Fornecimento de folhas de cheque	por cheque	1,00	1,55	55,00	1,31	-5,26	1,00	1,10	10,00	1,05	1,20	1,55	29,17	1,41	1,15	1,50	30,43	1,40
CHEQUE - Cheque Administrativo	por Cheque	20,00	30,00	50,00	23,89	0,00	21,00	25,00	19,05	23,00	21,00	30,00	42,86	24,75	20,00	25,00	25,00	23,48
CHEQUE - Cheque Visado	por cheque	0,00	21,00	..	10,50	0,00	0,00	0,00	0,00	21,00	..	10,50	0,00	0,00
Saque de conta de depósitos à vista e de poupança - SAQUE pessoal	por operação	2,00	3,00	50,00	2,22	0,00	2,00	3,00	50,00	2,33	2,00	2,60	30,00	2,28	2,00	2,20	10,00	2,09
Saque de conta de depósitos à vista e de poupança - SAQUE Terminal	por operação	1,15	3,00	160,87	1,78	-5,54	1,15	3,00	160,87	1,78	1,20	2,00	66,67	1,68	1,60	2,10	31,25	1,89
Saque de conta de dep. à vista e de poupança - SAQUE correspondente	por operação	1,15	2,15	86,96	1,65	-6,16	1,15	1,20	4,35	1,18	1,60	2,00	25,00	1,80	1,80	2,15	19,44	1,98
DEPÓSITO - Depósito Identificado	por operação	0,00	3,50	..	1,99	-2,19	0,00	2,70	..	0,90	3,00	3,50	16,67	3,17	0,00	3,00	..	1,90
Forn. de ext. de um período conta dep. à vista e poup. - EXTRATO (P)	por operação	2,00	6,00	200,00	3,09	-5,56	2,00	6,00	200,00	3,33	2,25	3,50	55,56	2,64	2,30	5,20	126,09	3,36
Forn. de ext. de um período conta dep. à vista e poup. - EXTRATO (E)	por operação	1,35	3,00	122,22	2,06	-4,02	1,35	3,00	122,22	1,92	1,40	2,20	57,14	1,90	2,30	2,40	4,35	2,34
Forn. de ext. de um período conta dep. à vista e poup. - EXTRATO (C)	por operação	1,20	2,00	66,67	1,49	17,32	1,20	1,20	0,00	1,20	1,60	2,00	25,00	1,80	1,45	1,45	0,00	1,45
Ext. mensal de conta de dep. à vista e poup. p/um período -EXTRATO(P)	por operação	1,45	6,00	313,79	3,16	0,00	1,45	6,00	313,79	3,15	2,25	5,50	144,44	3,44	2,30	3,22	40,00	2,88
Ext. mensal de conta de dep. à vista e Poup. p/um período - EXTRATO(E)	por operação	1,35	5,00	270,37	2,35	-3,54	1,35	3,00	122,22	1,92	1,40	5,00	257,14	2,73	2,30	2,35	2,17	2,31
Ext. mensal de conta de dep. à vista e poup. p/um período - EXTRATO(C)	por operação	1,20	5,00	316,67	2,26	10,78	1,20	1,20	0,00	1,20	2,50	5,00	100,00	3,75	1,40	1,40	0,00	1,40
Fornecimento de cópia de microfilme, microficha ou assemelhado	por operação	4,40	6,00	36,36	5,29	-6,58	4,50	6,00	33,33	5,00	4,40	6,00	36,36	5,58	4,50	5,90	31,11	5,23
TRANSFERÊNCIA DE RECURSOS																		
Transferência agendada por meio de DOC/TED - DOC/TED agendado(P)	por operação	0,00	19,00	..	13,07	-0,17	0,00	0,00	..	0,00	13,30	19,00	42,86	15,45	13,40	14,50	8,21	13,95
Transferência agendada por meio de DOC/TED - DOC/TED agendado(E)	por operação	0,00	12,50	..	7,67	-1,79	0,00	6,50	..	3,25	7,40	12,50	68,92	9,30	7,90	8,60	8,86	8,24
Transferência agendada por meio de DOC/TED -	por	0,00	11,50	..	7,37	-1,87	0,00	6,50	..	3,25	7,40	11,50	55,41	8,55	7,90	8,60	8,86	8,24

Produtos / Serviços ⁽¹⁾	Forma de Cobrança	Todos os bancos					Bancos federais				Bancos privados nacionais				Bancos privados estrangeiros			
		Menor	Maior (R\$)	Diferença Percentual	Média ⁽²⁾ (R\$)	Varição em relação ao mês anterior (%)	Menor (R\$)	Maior (R\$)	Diferença Percentual	Média ⁽²⁾ (R\$)	Menor	Maior (R\$)	Diferença Percentual	Média ⁽²⁾ (R\$)	Menor (R\$)	Maior (R\$)	Diferença Percentual	Média ⁽²⁾ (R\$)
DOC/TED agendado(I)	operação																	
Transferência entre contas na própria instituição-TRANSF. RECURSOS(P)	por operação	1,00	2,95	195,00	1,39	-4,81	1,00	1,50	50,00	1,17	1,10	2,95	168,18	1,78	1,10	1,45	31,82	1,25
Transferência entre contas na própria instituição-TRANSF.RECURSOS(E/I)	por operação	0,00	2,70	..	0,98	-4,61	0,00	0,98	..	0,63	0,00	2,70	..	1,15	1,00	1,20	20,00	1,07
Ordem de Pagamento - ORDEM PAGAMENTO	por operação	23,80	27,00	13,45	24,98	-1,62	23,80	24,80	4,20	24,30	24,00	25,00	4,17	24,57	24,00	27,00	12,50	25,64
Transferência por meio de DOC - DOC Pessoal	por evento	12,85	20,00	55,64	14,88	-0,70	12,85	20,00	55,64	15,35	13,30	19,00	42,86	15,45	13,40	14,50	8,21	13,95
Transferência por meio de DOC - DOC eletrônico	por evento	0,00	12,50	..	7,64	-2,32	0,00	7,40	..	4,63	7,40	12,50	68,92	9,30	7,90	8,60	8,86	8,24
Transferência por meio de DOC - DOC internet	por evento	6,50	11,50	76,92	8,00	-2,22	6,50	7,40	13,85	6,97	7,40	11,50	55,41	8,55	7,90	8,60	8,86	8,24
Transferência por meio de TED - TED pessoal	por evento	12,85	20,00	55,64	14,79	-0,70	12,85	20,00	55,64	15,35	13,30	19,00	42,86	15,20	13,40	14,50	8,21	13,95
Transferência por meio de TED - TED eletrônico	por evento	0,00	12,50	..	7,64	-2,32	0,00	7,40	..	4,63	7,40	12,50	68,92	9,30	7,90	8,60	8,86	8,24
Transferência por meio de TED - TED internet	por evento	0,00	8,60	..	7,69	-2,89	6,50	7,40	13,85	6,97	0,00	0,00	..		7,90	8,60	8,86	8,24
OPERAÇÕES DE CRÉDITO																		
Concessão de adiantamento a depositante - ADIANT. DEPOSITANTE	por operação	30,00	49,00	63,33	42,84	-1,17	30,00	38,20	27,33	35,47	42,00	44,00	4,76	42,75	47,00	49,00	4,26	48,45
PACOTE PADRONIZADO PESSOA FÍSICA																		
Pacote padronizado Pessoa Física	por cliente	9,50	18,00	89,47	12,31	-6,71	9,50	10,50	10,53	9,97	9,85	14,00	42,13	11,89	12,50	18,00	44,00	14,50
CARTÃO DE CRÉDITO																		
Anuidade - cartão básico nacional	a cada 365 dias	24,00	54,00	125,00	44,33	0,00	45,00	45,00	0,00	45,00	24,00	54,00	125,00	40,67	54,00	54,00	0,00	54,00
Fornecimento de 2ª via de cartão com função crédito	por evento	0,00	15,00	..	6,20	-5,10	5,00	5,00	0,00	5,00	5,00	15,00	200,00	9,30	0,00	7,90	..	4,48
Utilização de canais de atend. para retirada em espécie - no país	por evento	4,00	15,00	275,00	8,16	5,76	5,00	6,50	30,00	5,75	4,00	7,90	97,50	6,30	8,00	15,00	87,50	10,75
Pagamento de contas utilizando a função crédito em espécie	por evento	1,99	16,00	704,02	8,57	0,00	3,00	7,50	150,00	5,25	7,90	7,90	0,00	7,90	1,99	16,00	704,02	11,00
Avaliação emergencial de crédito	por evento	15,00	17,00	13,33	15,25	0,00	15,00	15,00	0,00	15,00	15,00	15,00	0,00	15,00	15,00	17,00	13,33	15,50
Anuidade - cartão básico internacional	a cada 365 dias	0,00	90,00	..	86,67	0,00	0,00	0,00	..		0,00	0,00	..		80,00	90,00	12,50	86,67
Utilização de canais de atend. para retirada em espécie - no exterior	por evento	7,90	30,00	279,75	14,56	4,09	12,00	12,00	0,00	12,00	7,90	10,00	26,58	8,95	12,00	30,00	150,00	18,00

(1) Não são consideradas vantagens progressivas

(2) Considera-se a média das tarifas praticadas pelos bancos pesquisados

.. Não se aplicam dados numéricos

ND: Não disponível

FONTE: Banco Central do Brasil / Bancos – Dados trabalhados pela Fundação IPEAD/UFMG

EXPEDIENTE

FUNDAÇÃO INSTITUTO DE PESQUISAS ECONÔMICAS, ADMINISTRATIVAS E CONTÁBEIS DE MINAS GERAIS

Sede: Av. Pres. Antônio Carlos 6.627, Pampulha – Faculdade Ciências Econômicas - 2º Andar – CEP: 31.270-901 – BH/MG – Tel.: (31) 3409-7110

Unidade Centro: Rua Rio de Janeiro 441, 6º andar, Centro – CEP: 30.160-040 – BH/MG
Tel.: (31) 2125-0800

Site: www.ipead.face.ufmg.br