

ÍNDICE DE CONFIANÇA DO CONSUMIDOR DE BELO HORIZONTE – ICCBH

Outubro de 2007 – Número 41

Após duas quedas consecutivas nos meses de agosto/07 e setembro/07, o ICCBH voltou a crescer apresentando uma alta de 2,85% em relação ao mês passado. O índice atingiu o patamar de 48,29 pontos e acumulou crescimento de 25,88% desde o início da pesquisa (maio/04). No ano de 2007 o ICCBH registrou queda acumulada de 2,41% e de 1,55% nos últimos 12 meses.

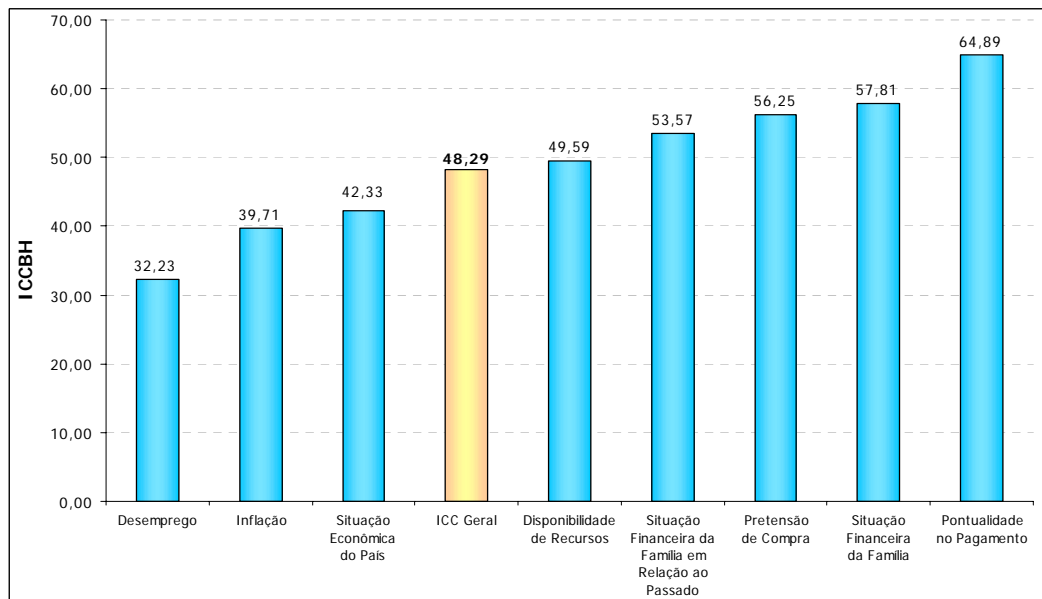


Gráfico 1: Itens componentes do ICCBH

Analisando-se os dois grandes grupos que constituem o ICCBH e comparando-se com o mês anterior, verificou-se um aumento de 3,48% na avaliação do IEE - Índice de Expectativa Econômica, atingindo 37,14 pontos. O IEF - Índice de Expectativa Financeira apresentou alta de 2,57%, fechando em 55,77 pontos. A única retração verificada foi na avaliação do item *Pretensão de Compras* (-11,07%) e a maior alta no item *Disponibilidade de Recursos* (10,00%).

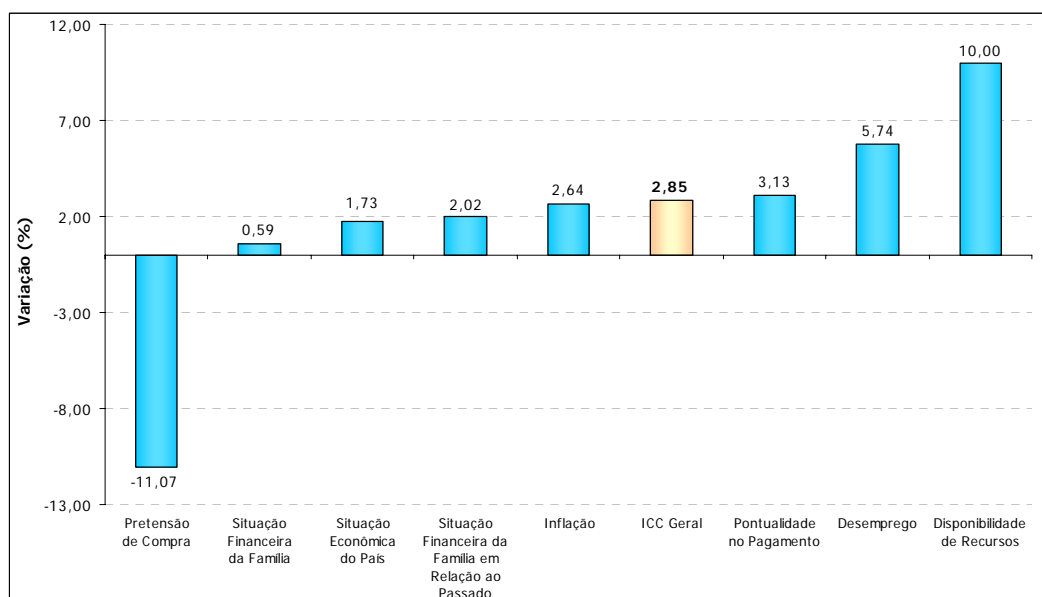


Gráfico 2: Variações do ICCBH e de seus componentes (Outubro 07/ Setembro 07)

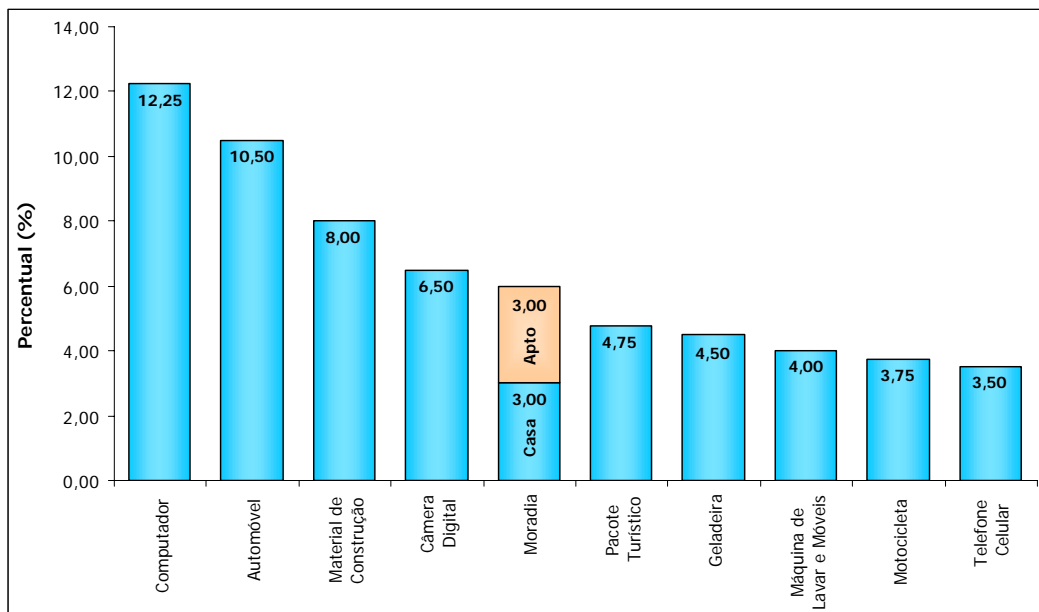


Gráfico 3: Os 10 itens mais citados na pretensão de compra

O percentual de consumidores que afirmaram que suas famílias pretendem comprar algum produto/serviço nos próximos três meses caiu de 63,25% em setembro/07 para 56,25% neste mês. Os itens que lideraram a lista dos bens e serviços que os consumidores desejam adquirir são: *Computador* (12,25%), *Automóvel* (10,50%), *Material de Construção* (8,00%) e *Câmera Digital* (6,50%), conforme mostrado no gráfico 3.

No item *Pontualidade no Pagamento* verificou-se que 34,50% dos consumidores afirmaram que a família possui alguma conta em atraso (ante 36,25% em setembro/07). No gráfico 4 observa-se que o maior percentual de atraso no pagamento foi em *Energia Elétrica* (27,54%), seguido de *Cartão de Crédito* (21,01%), *Prestações* (19,57%) e *Telefone Fixo* (18,84%).

Descrição	Casos	%
Energia Elétrica	38	27,54
Cartão de Crédito	29	21,01
Prestações	27	19,57
Telefone Fixo	26	18,84
Cartão de Lojas	19	13,77
Água	18	13,04
Cheque Especial	12	8,70
Aluguel	7	5,07
Escola/Faculdade	6	4,35
IPTU	6	4,35
Telefone Celular	6	4,35
Condomínio	2	1,45
IPVA	2	1,45
Plano de Saúde	2	1,45

Gráfico 4: Percentual de contas em atraso

Tabela 1: Evolução do ICCBH

Índice de Confiança do Consumidor – ICCBH	Base Fixa Maio/04=100	Variação do ICC (%)		
		Mês	Ano	12 meses
ICCBH – Índice Geral	125,88	2,85	-2,41	-1,55
IEE (Índice de Expectativa Econômica)	160,49	3,48	1,59	2,43
Situação Econômica do País	134,89	1,73	-0,09	1,39
Atual	162,64	2,13	5,01	8,07
Daqui Seis Meses	118,03	1,41	-4,13	-3,78
Inflação	122,65	2,64	0,56	-1,05
Atual	146,11	6,00	5,34	6,58
Daqui Seis Meses	106,71	-0,39	-3,61	-7,42
Desemprego	247,37	5,74	3,87	5,50
Atual	716,79	9,16	18,80	26,96
Daqui Seis Meses	161,24	3,07	-5,92	-7,48
IEF (Índice de Expectativa Financeira)	114,83	2,57	-4,08	-3,21
Situação Financeira da Família	116,23	0,59	-6,70	-5,68
Atual	126,00	0,13	-3,35	-0,22
Daqui Seis Meses	110,03	1,01	-9,42	-9,96
Situação Financeira da Família em Relação ao Passado	120,94	2,02	-5,90	-4,17
Comparado com o mês passado	114,04	2,26	-5,91	-2,46
Comparado com seis meses atrás	127,73	1,84	-5,88	-5,67
Pretensão de Compra	99,77	-11,07	-25,50	-20,77
Pontualidade no Pagamento	104,82	3,13	-1,65	0,50
Disponibilidade de Recursos	124,26	10,00	8,02	4,47

EXPEDIENTE

FUNDAÇÃO INSTITUTO DE PESQUISAS ECONÔMICAS, ADMINISTRATIVAS E CONTÁBEIS DE MINAS GERAIS (IPEAD/UFMG)

Sede: Rua Curitiba 832, 12º andar, Centro – Belo Horizonte (MG) – CEP: 30.170-120 – Tel.: 31-3279-9110 – Fax: 31-3279-9140

Unidade Centro: Rua Rio de Janeiro 441, 6º andar, Centro – Belo Horizonte (MG) – CEP: 30.160-041 - Tel.: 31-2125-0800 – Fax: 31-2125-0820

Home-Page: www.ipead.face.ufmg.br E-mail: ipead@ipead.face.ufmg.br

FEDERAÇÃO DO COMÉRCIO DO ESTADO DE MINAS GERAIS

Rua Curitiba 561 – Centro – Belo Horizonte (MG) – CEP: 30.170-120 – Tel.: 31-3270-3322 – Fax: 31-3270-3337

Home-Page: www.fecomerciomg.org.br E-mail: pesquisa@fecomerciomg.org.br