

TAXAS DE JUROS COBRADAS PELOS BANCOS CAEM MENOS QUE AS TAXAS PAGAS NAS APLICAÇÕES

Setembro/2023

A pesquisa conduzida pela **Fundação Instituto de Pesquisas Econômicas, Administrativas e Contábeis de Minas Gerais - IPEAD**, que também está **celebrando seu 75º aniversário em 2023**, revelou que a maioria das taxas médias de juros praticadas pelos bancos em operações de crédito e financiamento para pessoa física no mês de setembro apresentou queda em relação ao mês anterior. Já as taxas de juros de captação, ou seja, os juros pagos pelos bancos aos correntistas e investidores tiveram queda em sua totalidade.

Entre as operações em que as taxas caíram estão Financiamento de automóveis em bancos e financeiras (-5,53%) e Financiamento imobiliário com taxa de mercado (-2,27%). Entre as operações que apresentaram alta nas taxas de juros médias estão o Cartão de crédito parcelado (1,82%) e o Cartão de crédito rotativo (2,97%). No mês anterior, essas duas operações haviam apresentado queda nas taxas médias cobradas pelos bancos.

Quanto às taxas cobradas pelos bancos nas operações com pessoas jurídicas, duas das quatro apresentaram queda (Antecipação de faturas de cartão de crédito e Conta garantida). Por outro lado, os empréstimos de Capital de giro para as empresas e Desconto de duplicatas, que haviam apresentado queda no mês anterior, subiram neste mês.

Entre as taxas de juros pagas pelos bancos em suas operações de captação, a queda foi generalizada e mais intensa. Com exceção das Aplicações em cooperativas de créditos (que também caiu), todas as demais formas de captação registradas pela pesquisa apresentaram queda acima de 9%. Sendo que seis das oito operações apresentaram queda acima de 14%.

A meta da taxa Selic caiu para 12,75% ao ano, conforme deliberado na reunião do Comitê de Política Monetária (COPOM) do Banco Central realizada entre os dias 19 e 20 de setembro de 2023.

Abaixo, a tabela e os gráficos contendo todas as informações:

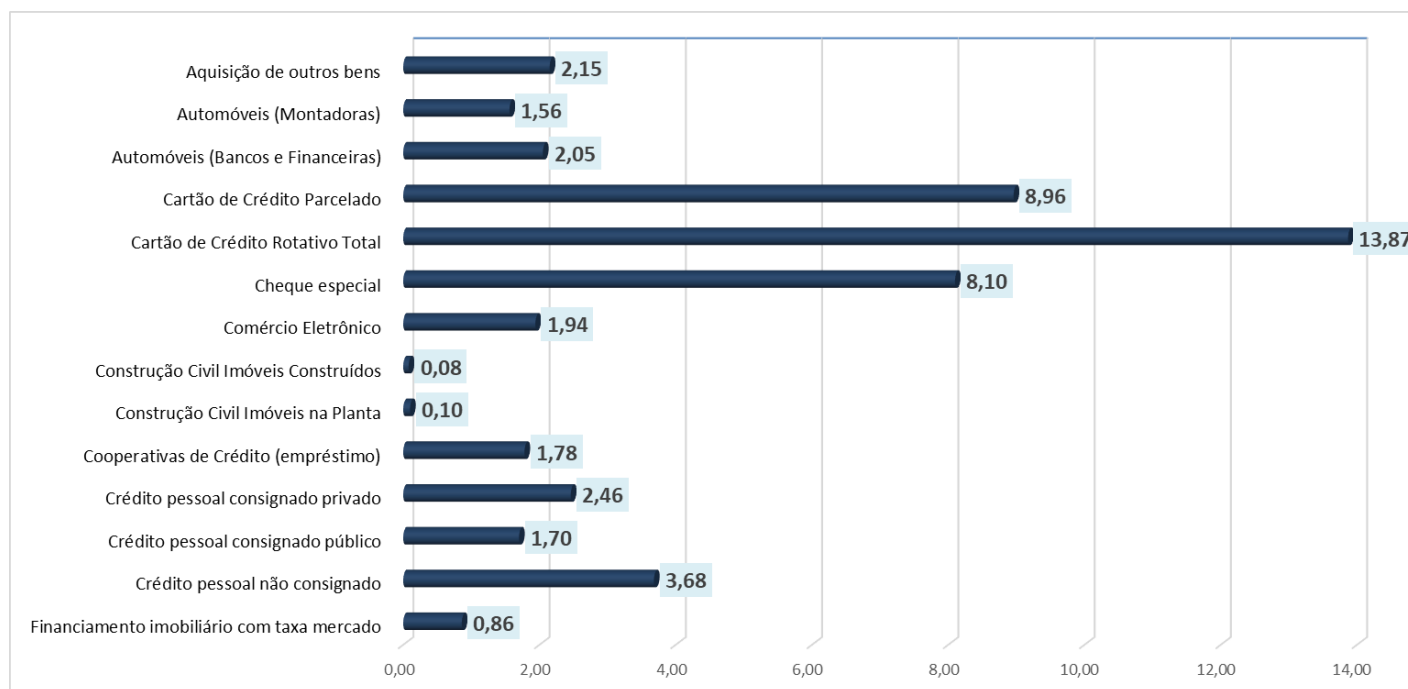
Tabela 1: Belo Horizonte, taxas mensais de juros praticadas, setembro/2023

Tipo de Empréstimo	Setores	Taxas praticadas (%)			Variação da taxa média em relação ao mês anterior (%)
		Menor Taxa	Taxa Média	Maior Taxa	
Pessoa Física	Aquisição de outros bens ⁽¹⁾	1,84	2,15	2,49	-0,46
	Automóveis (Montadoras) ⁽¹⁾	0,96	1,56	2,85	0,65
	Automóveis (Bancos e Financeiras) ⁽¹⁾	1,12	2,05	3,35	-5,53
	Cartão de Crédito Parcelado ^{(1) (4)}	3,40	8,96	12,68	1,82
	Cartão de Crédito Rotativo Total ^{(1) (4) (5)}	11,46	13,87	16,58	2,97
	Cheque especial ^{(1) (2)}	7,51	8,10	8,39	-0,61
	Comércio Eletrônico	1,62	1,94	2,29	-1,52
	Construção Civil Imóveis Construídos ⁽³⁾	-0,72	0,08	1,20	-110,00
	Construção Civil Imóveis na Planta ⁽³⁾	0,05	0,10	0,10	-83,87
	Cooperativas de Crédito (empréstimo)	1,20	1,78	2,62	4,71
	Crédito pessoal consignado privado ⁽¹⁾	2,08	2,46	2,89	-1,20
	Crédito pessoal consignado público ⁽¹⁾	1,61	1,70	1,78	-0,58
	Crédito pessoal não consignado ⁽¹⁾	1,47	3,68	7,10	-0,81
Pessoa Jurídica	Financiamento imobiliário com taxa de mercado ⁽¹⁾	0,79	0,86	0,98	-2,27
	Antecipação de faturas de cartão de crédito ⁽¹⁾	1,02	1,36	1,60	-8,11
	Capital de Giro ⁽¹⁾	0,97	2,45	3,65	3,38
	Conta Garantida ⁽¹⁾	2,46	3,20	3,83	-20,20
Captação	Desconto de Duplicatas ⁽¹⁾	1,09	1,75	3,60	1,74
	CDB ⁽⁷⁾		0,86		-9,47
	CDI ^{(6) (7)}		0,97		-14,91
	Cooperativas de Crédito (aplicação)	0,85	0,97	1,10	-1,02
	Fundos de Curto Prazo	0,64	0,82	0,93	-14,58
	Fundos de Longo Prazo	0,67	0,97	1,22	-14,16
	Poupança (depósitos até 03/05/2012) ⁽⁷⁾		0,61		-15,28
	Poupança (depósitos a partir de 04/05/2012) ⁽⁷⁾		0,61		-15,28
Taxa SELIC mensal ^{(7) (8)}		0,97		-14,91	

- (1) Dados coletados a partir de informações consolidadas no Banco Central do Brasil, nas 7 principais instituições financeiras do mercado: Banco do Brasil, CEF, Santander, Itaú, Bradesco, Citibank e Mercantil do Brasil.
(2) Não são consideradas vantagens progressivas.
(3) Inclui a variação dos indexadores CUB, TR, INCC e IGP-M.
(4) Dados disponibilizados a partir de abr/2015. É possível consultar períodos anteriores no site do Banco Central.
(5) Adotado pelo Banco Central. http://www.bcb.gov.br/contedo/home-ptbr/TextosApresentacoes/Apresentacao_Titulo_cartao_credito.pdf
(6) O CDI é o Certificado (título) emitido pelos bancos com o objetivo de transferir recursos entre instituições financeiras que têm reserva e instituições que necessitam de capital para repor o seu caixa. A média das taxas desses títulos é calculada e divulgada diariamente, sendo este dado acompanhado rigorosamente pela CETIP - Central de Custódia e Liquidação Financeira de Títulos. Para fins comparativos, apresenta-se nesta pesquisa o percentual acumulado no mês para o CDI, sendo esse valor obtido no site da CETIP em "Cálculo de acumulado entre datas".
(7) Dados da Anbima, Banco Central, B3, IBGE e Valor PRO.
(8) Esta taxa é um resultado da média das taxas diárias acordadas em operações compromissadas com prazo de um dia útil de compra e venda de títulos públicos federais entre as instituições financeiras no sistema Selic.

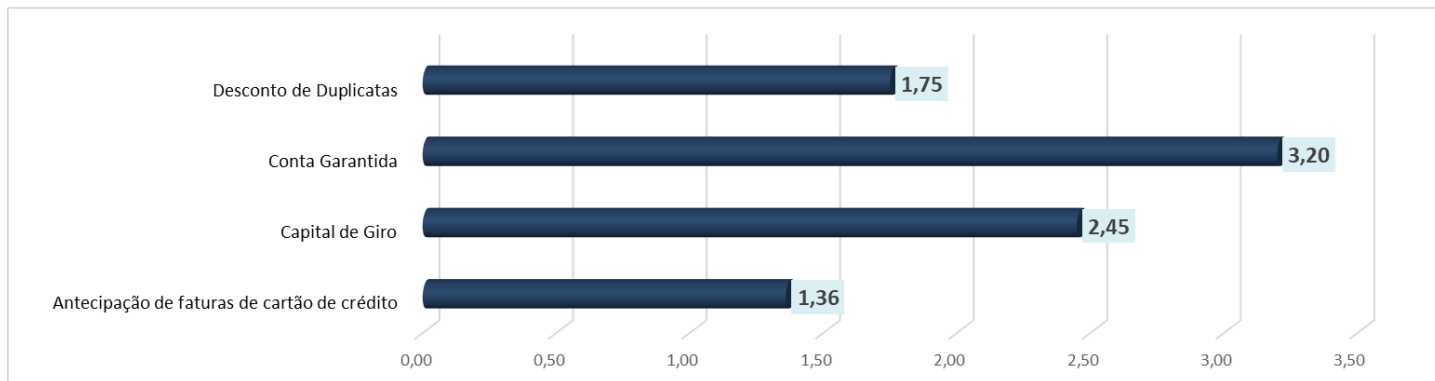
FONTE: Fundação IPEAD/UFMG.

Gráfico 1: Belo Horizonte, taxas médias mensais (%) de juros para empréstimos de pessoa física, setembro/2023



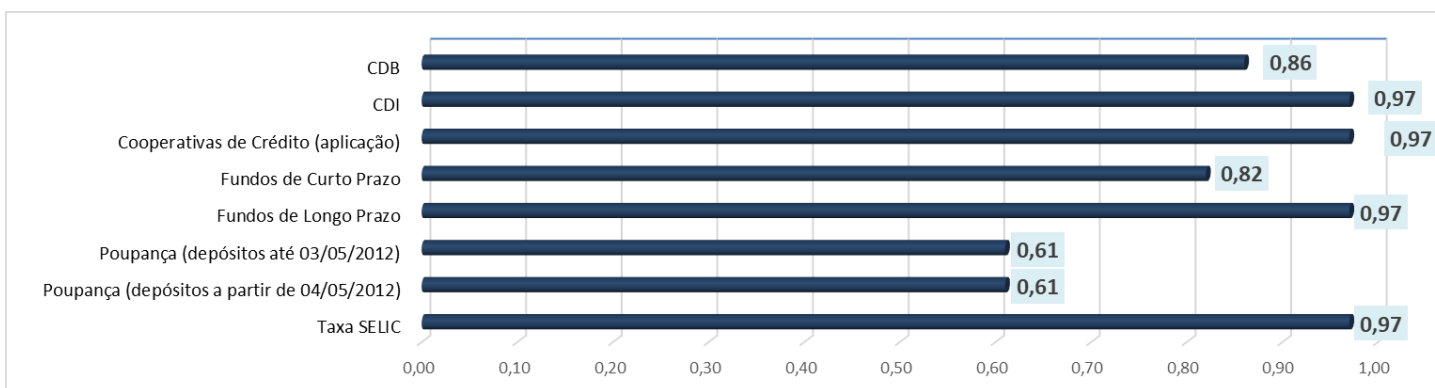
FONTE: Fundação IPEAD/UFMG.

Gráfico 2: Belo Horizonte, taxas médias mensais (%) de juros para empréstimos de pessoa jurídica, setembro/2023



FONTE: Fundação IPEAD/UFMG.

Gráfico 3: Belo Horizonte, taxas médias mensais (%) de juros para captação, setembro/2023



FONTE: Fundação IPEAD/UFMG.

Pesquisa mensal de juros

A pesquisa mensal sobre taxas de juros praticadas em Belo Horizonte-MG feita pela Fundação Instituto de Pesquisas Econômicas, Administrativas e Contábeis de Minas Gerais -Ipead- apresenta como resultado uma síntese das taxas praticadas nos empréstimos, para diversos setores da economia e na captação. A pesquisa é um balizador confiável e atualizado, capaz de auxiliar a população na tomada de decisão quanto ao momento adequado para contrair empréstimos ou aplicar recursos, o custo de cada tipo de empréstimo e a remuneração das principais opções de aplicação.