

TAXAS DE JUROS E INDICADORES FINANCEIROS PRATICADOS EM BELO HORIZONTE

Setembro/2022

A pesquisa mensal sobre taxas de juros praticadas em Belo Horizonte apresenta como resultado uma síntese das taxas praticadas nos empréstimos, para diversos setores da economia, e na captação, tornando-se um balizador confiável e atualizado capaz de auxiliar a população na tomada de decisão quanto ao momento adequado para contrair empréstimos ou aplicar recursos, o custo de cada tipo de empréstimo e a remuneração das principais opções de aplicação.

A seguir uma síntese dos principais resultados e tabela contendo todas as informações da pesquisa realizada em setembro/2022.

- A taxa Selic continua em 13,75% ao ano, desde a última reunião realizada pelo Comitê de Política Monetária (COPOM) entre os dias 20 e 21 de setembro de 2022.
- A maioria das taxas médias de juros praticadas para pessoa física no mês de setembro apresentaram queda ao serem comparadas às taxas observadas no mês anterior.
- Todas as taxas pesquisadas para pessoa jurídica apresentaram alta em relação ao mês anterior.
- A maioria das taxas pesquisadas de captação apresentaram queda em relação ao mês anterior.

Tabela 1: Belo Horizonte, taxas mensais de juros praticadas, setembro/2022

Tipo de Empréstimo	Setores	Taxas praticadas (%)			Variação da taxa média em relação ao mês anterior (%)
		Menor Taxa	Taxa Média	Maior Taxa	
Pessoa Física	Aquisição de outros bens ⁽¹⁾	1,86	1,99	2,12	-1,97
	Automóveis (Montadoras) ⁽¹⁾	1,03	1,71	2,92	-0,58
	Automóveis (Bancos e Financeiras) ⁽¹⁾	1,58	2,19	3,68	-1,79
	Cartão de Crédito Parcelado ^{(1) (5)}	6,88	9,15	10,55	2,81
	Cartão de Crédito Rotativo Total ^{(1) (5) (6)}	11,54	13,26	16,34	0,38
	Cheque especial ^{(1) (2)}	7,49	8,06	8,53	2,28
	Comércio Eletrônico	1,34	1,96	2,29	-3,92
	Construção Civil Imóveis Construídos ⁽³⁾	0,04	0,88	1,86	-35,77
	Construção Civil Imóveis na Planta ⁽³⁾	0,04	0,78	0,86	-61,00
	Cooperativas de Crédito (empréstimo)	1,20	2,14	3,35	4,90
	Crédito pessoal consignado privado ⁽¹⁾	1,82	2,37	2,98	-0,84
	Crédito pessoal consignado público ⁽¹⁾	1,50	1,65	1,76	0,61
	Crédito pessoal não consignado ⁽¹⁾	2,06	3,98	6,22	-0,50
Pessoa Jurídica	Financiamento imobiliário com taxa de mercado ⁽¹⁾	0,69	0,74	0,80	1,37
	Antecipação de faturas de cartão de crédito ⁽¹⁾	1,11	1,79	2,81	1,70
	Capital de Giro ⁽¹⁾	1,77	2,31	3,15	8,96
	Conta Garantida ⁽¹⁾	2,59	3,36	3,71	5,00
Captação	Desconto de Duplicatas ⁽¹⁾	1,15	1,73	3,31	0,58
	CDB ⁽⁴⁾ (taxa única fornecida)		0,90		4,65
	CDI ⁽⁷⁾ (taxa única fornecida)		1,07		-8,55
	Cooperativas de Crédito (aplicação)	0,82	0,98	1,15	1,03
	Fundos de Curto Prazo	0,79	0,90	1,02	-10,00
	Fundos de Longo Prazo	0,82	1,04	1,30	-6,31
	Poupança (depósitos até 03/05/2012) (taxa única fornecida)		0,68		-8,11
	Poupança (depósitos a partir de 04/05/2012) (taxa única fornecida)		0,68		-8,11
	Taxa SELIC (taxa única fornecida)		1,07		-8,55

(1) Dados coletados a partir de informações consolidadas no Banco Central do Brasil, nas 7 principais instituições financeiras do mercado: Banco do Brasil, CEF, Santander, Itaú, Bradesco, Citibank e Mercantil do Brasil.

(2) Não são consideradas vantagens progressivas.

(3) Inclui a variação dos indexadores CUB, TR, INCC e IGP-M.

(4) Taxa única fornecida pelo mercado.

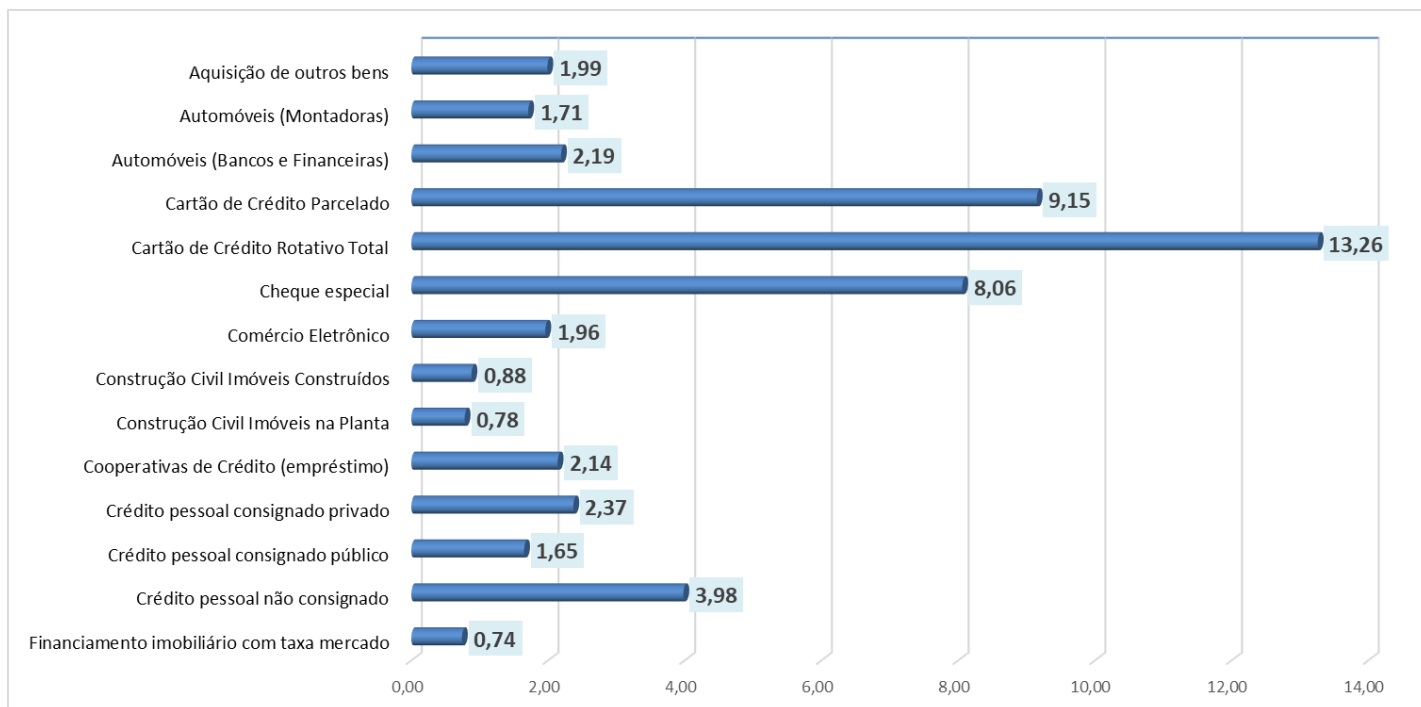
(5) Dados disponibilizados a partir de abr/2015. É possível consultar períodos anteriores no site do Banco Central.

(6) Adotado pelo Banco Central. http://www.bcb.gov.br/contedo/home-ptbr/TextosApresentacoes/Apresentacao_Titulo_cartao_credito.pdf

(7) O CDI é o Certificado (título) emitido pelos bancos com o objetivo de transferir recursos entre instituições financeiras que têm reserva e instituições que necessitam de capital para repor o seu caixa. A média das taxas desses títulos é calculada e divulgada diariamente, sendo este dado acompanhado rigorosamente pela CETIP - Central de Custódia e Liquidação Financeira de Títulos. Para fins comparativos, apresenta-se nesta pesquisa o percentual acumulado no mês para o CDI, sendo esse valor obtido no site da CETIP em "Cálculo de acumulado entre datas".

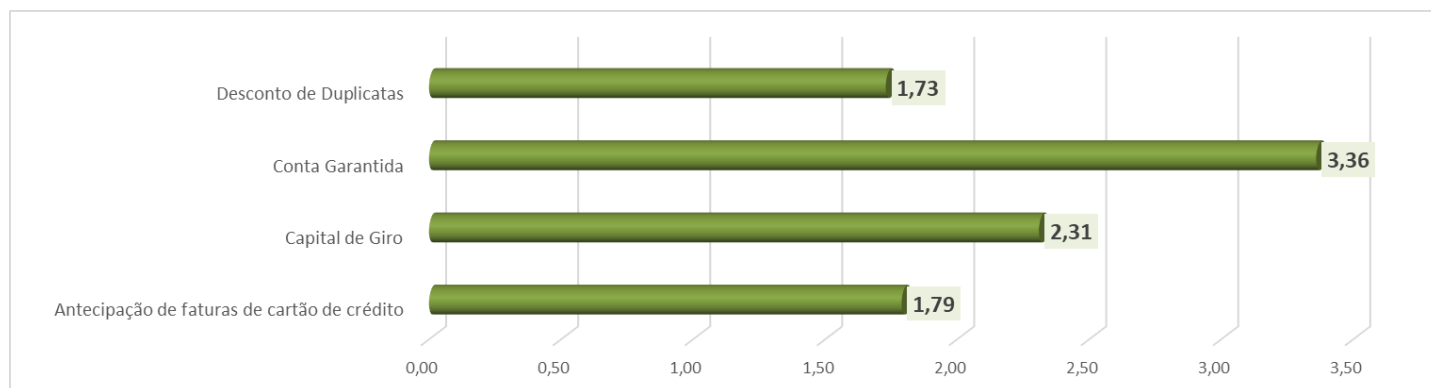
FONTE: Fundação IPEAD/UFMG.

Gráfico 1: Belo Horizonte, taxas médias mensais (%) de juros para empréstimos de pessoa física, setembro/2022



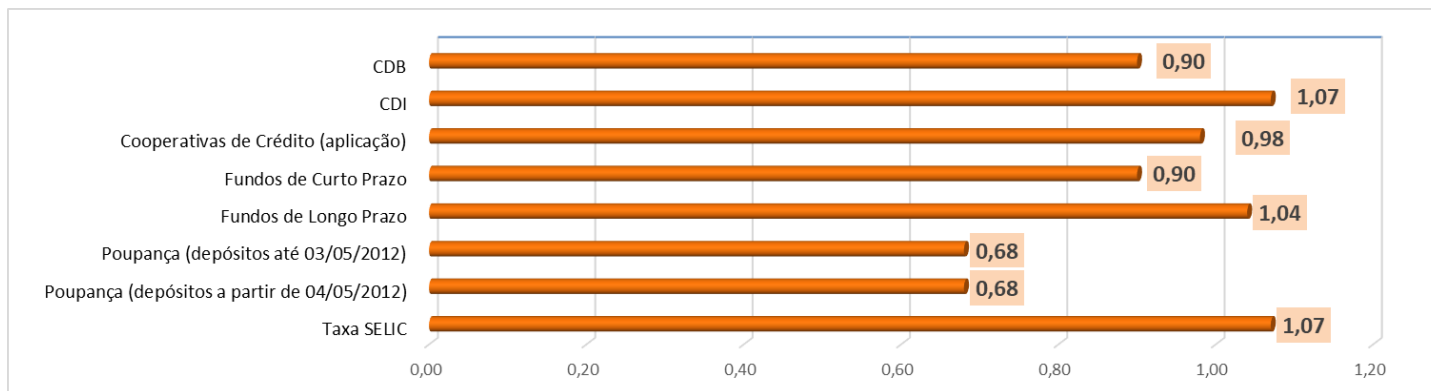
FONTE: Fundação IPEAD/UFMG.

Gráfico 2: Belo Horizonte, taxas médias mensais (%) de juros para empréstimos de pessoa jurídica, setembro/2022



FONTE: Fundação IPEAD/UFMG.

Gráfico 3: Belo Horizonte, taxas médias mensais (%) de juros para captação, setembro/2022



FONTE: Fundação IPEAD/UFMG.