

TAXAS DE JUROS E INDICADORES FINANCEIROS PRATICADOS EM BELO HORIZONTE

Setembro/2020

A pesquisa mensal sobre taxas de juros praticadas em Belo Horizonte apresenta como resultado uma síntese das taxas praticadas nos empréstimos para os diversos setores da economia, e na captação, tornando-se um balizador confiável e atualizado capaz de auxiliar a população na tomada de decisão quanto ao momento adequado para contrair empréstimos ou aplicar recursos, o custo de cada tipo de empréstimo e a remuneração das principais opções de aplicação.

Nesse momento de incerteza e contínua volatilidade dos mercados devido à pandemia do Covid-19, são destacados os principais resultados da pesquisa realizada em agosto/2020:

- A taxa Selic foi mantida em 2,00% ao ano na última reunião realizada pelo Comitê de Política Monetária (COPOM), entre os dias 15 e 16 de setembro de 2020, permanecendo no menor valor já observado na série histórica deste indicador.
- As taxas médias de juros praticadas para pessoa física apresentaram queda na maioria dos setores ao serem comparadas às taxas do mês de agosto. Entretanto, destacam-se as taxas de Construção civil que apresentaram altas expressivas no mês de setembro, principalmente porque são atreladas ao IGP-M. Sobre as taxas para pessoa jurídica, elas estão igualmente divididas entre altas e quedas. Por fim, entre as taxas de captação, todas apresentaram queda ou estagnação em relação ao mês anterior.

Tabela 1: Belo Horizonte, taxas mensais de juros praticadas, setembro/2020

Tipo de Empréstimo	Setores	Taxas praticadas (%)			Variação da taxa média em relação ao mês anterior (%)
		Menor Taxa	Taxa Média	Maior Taxa	
Pessoa Física	Aquisição de outros bens ⁽¹⁾	1,08	1,86	3,57	-1,06
	Automóveis (Montadoras) ⁽¹⁾	0,76	1,11	1,88	-2,63
	Automóveis (Bancos e Financeiras) ⁽¹⁾	0,82	1,63	3,32	0,00
	Cartão de Crédito Parcelado ^{(1) (6)}	3,74	5,85	7,91	-0,85
	Cartão de Crédito Rotativo em atraso ^{(1) (5) (6)}	6,30	10,05	13,84	-1,47
	Cartão de Crédito Rotativo Curso Normal ^{(1) (5) (6)}	5,54	9,18	11,63	-2,55
	Cartão de Crédito Rotativo Total ^{(1) (5) (6)}	5,25	9,24	13,65	0,11
	Cheque especial ^{(1) (2)}	4,38	6,94	7,95	0,43
	Comércio Eletrônico	0,79	1,19	1,99	-12,50
	Construção Civil Imóveis Construídos ⁽³⁾	1,17	2,63	3,23	36,98
	Construção Civil Imóveis na Planta ⁽³⁾	1,17	1,22	1,69	248,57
	Cooperativas de Crédito (empréstimo)	0,90	1,10	1,43	-24,14
	Crédito pessoal consignado privado ⁽¹⁾	1,33	1,81	2,22	0,00
	Crédito pessoal consignado público ⁽¹⁾	1,13	1,30	1,83	-5,11
	Crédito pessoal não consignado ⁽¹⁾	1,32	3,19	5,00	-3,04
Financiamento imobiliário com taxa de mercado ⁽¹⁾	0,58	0,61	0,66	-1,61	
Pessoa Jurídica	Antecipação de faturas de cartão de crédito ⁽¹⁾	0,32	0,61	0,85	-12,86
	Capital de Giro ⁽¹⁾	0,38	1,28	2,98	5,79
	Conta Garantida ⁽¹⁾	1,60	3,37	7,45	-6,13
	Desconto de Duplicatas ⁽¹⁾	0,44	1,04	2,09	0,00
Captação	CDB ⁽⁴⁾ (taxa única fornecida)		0,20		-9,09
	CDI ⁽⁷⁾ (taxa única fornecida)		0,16		0,00
	Cooperativas de Crédito (aplicação)	0,13	0,17	0,23	0,00
	Fundos de Curto Prazo	-0,03	0,01	0,05	0,00
	Fundos de Longo Prazo	-0,27	0,01	0,32	-92,86
	Poupança (depósitos até 03/05/2012) (taxa única fornecida)		0,50		0,00
	Poupança (depósitos a partir de 04/05/2012) (taxa única fornecida)		0,12		-7,69
	Taxa SELIC (taxa única fornecida)		0,16		0,00

(1) Dados coletados a partir de informações consolidadas no Banco Central do Brasil, nas 7 principais instituições financeiras do mercado: Banco do Brasil, CEF, Santander, Itaú, Bradesco, Citibank e Mercantil do Brasil.

(2) Não são consideradas vantagens progressivas.

(3) Inclui a variação dos indexadores CUB, TR, INCC e IGP-M.

(4) Taxa única fornecida pelo mercado.

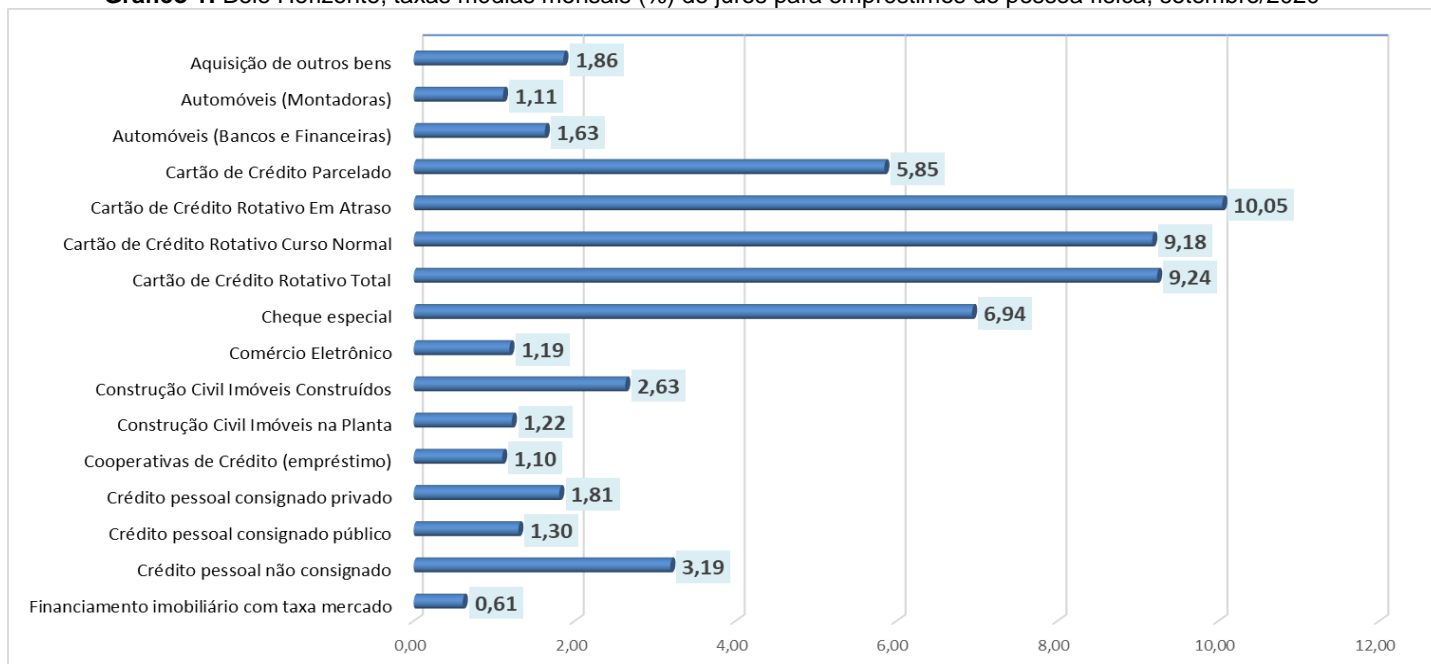
(5) Dados disponibilizados a partir de abr/2015. É possível consultar períodos anteriores no site do Banco Central.

(6) Adotado pelo Banco Central. http://www.bcb.gov.br/contenudo/home-ptbr/TextosApresentacoes/Apresentacao_Titulo_credito_credito.pdf

(7) O CDI é o Certificado (título) emitido pelos bancos com o objetivo de transferir recursos entre instituições financeiras que têm reserva e instituições que necessitam de capital para repor o seu caixa. A média das taxas desses títulos é calculada e divulgada diariamente, sendo este dado acompanhado rigorosamente pela CETIP - Central de Custódia e Liquidação Financeira de Títulos. Para fins comparativos, apresenta-se nesta pesquisa o percentual acumulado no mês para o CDI, sendo esse valor obtido no site da CETIP em "Cálculo de acumulado entre datas".

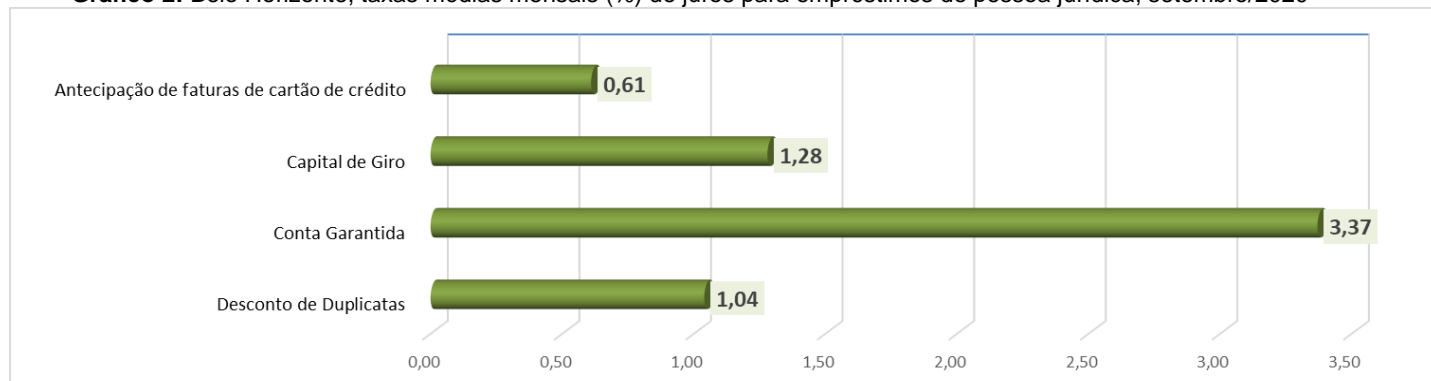
FONTE: Fundação IPEAD/UFMG.

Gráfico 1: Belo Horizonte, taxas médias mensais (%) de juros para empréstimos de pessoa física, setembro/2020



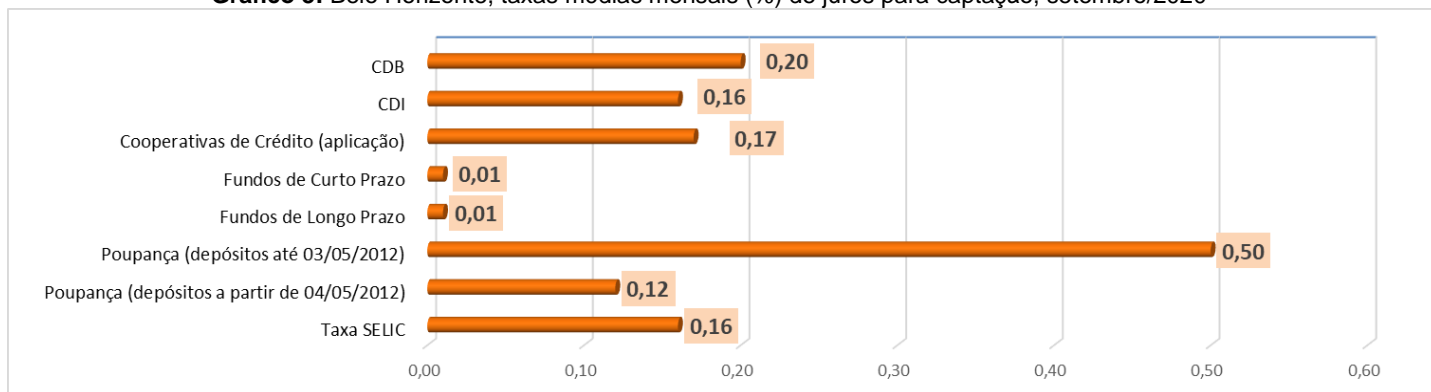
FONTE: Fundação IPEAD/UFMG.

Gráfico 2: Belo Horizonte, taxas médias mensais (%) de juros para empréstimos de pessoa jurídica, setembro/2020



FONTE: Fundação IPEAD/UFMG.

Gráfico 3: Belo Horizonte, taxas médias mensais (%) de juros para captação, setembro/2020



FONTE: Fundação IPEAD/UFMG.