

A pesquisa mensal sobre taxas de juros praticadas em Belo Horizonte apresenta como resultado uma síntese das taxas praticadas nos empréstimos pessoais, para os diversos setores da economia, e na captação, tornando-se um balizador confiável e atualizado capaz de auxiliar a população na tomada de decisão quanto ao momento adequado para contrair empréstimos ou aplicar recursos, o custo de cada tipo de empréstimo e a remuneração das principais opções de aplicação.

Dentre os resultados da pesquisa realizada em setembro/2017, destacam-se:

- A taxa SELIC foi reduzida para 8,25% ao ano na última reunião do COPOM, realizada entre os dias 5 e 6 de setembro de 2017;
- A maioria das taxas médias praticadas em empréstimos para Pessoa Física apresentou redução.
- Todas as taxas médias de juros para Captação apresentaram queda, com exceção do CDB 30 dias que permaneceu estável.

Tabela 1: Belo Horizonte, taxas mensais de juros praticadas, setembro/2017

Tipo de Empréstimo	Setores	Taxas praticadas (%)			Variação da taxa média em relação ao mês anterior (%)
		Menor Taxa	Taxa Média	Maior Taxa	
Pessoa Física	Aquisição de outros bens ⁽¹⁾	1,94	2,59	3,83	-7,60
	Aquisição de veículos ⁽¹⁾	1,70	1,94	2,29	0,17
	Automóveis Novos montadoras	0,99	1,35	1,80	-5,59
	Automóveis Usados multimarcas	1,45	1,97	2,65	-23,64
	Cartão de Crédito Parcelado ^{(1) (5)}	5,13	6,84	8,03	0,74
	Cartão de Crédito Rotativo em atraso ^{(1) (5) (6)}	11,93	14,34	19,91	-10,43
	Cartão de Crédito Rotativo Curso Normal ^{(1) (5) (6)}	9,36	10,01	10,42	0,52
	Cartão de Crédito Rotativo Total ^{(1) (5) (6)}	10,33	12,05	18,90	-10,04
	Cheque especial ^{(1) (2)}	11,93	13,66	16,96	0,45
	Comércio Eletrônico	1,49	1,92	2,29	0,00
	Construção Civil Imóveis Construídos ⁽³⁾	-0,72	0,05	1,36	-44,44
	Construção Civil Imóveis na Planta ⁽³⁾	-0,72	0,31	0,36	24,00
	Cooperativas de Crédito (empréstimo)	1,39	2,35	3,40	-4,86
	Crédito pessoal consignado privado ⁽¹⁾	2,51	2,93	3,32	7,16
	Crédito pessoal consignado público ⁽¹⁾	1,71	2,03	2,69	-0,16
	Crédito pessoal não consignado ⁽¹⁾	2,61	5,25	8,01	3,61
	Financiamento imobiliário com taxas reguladas ⁽¹⁾	0,95	1,00	1,04	0,00
Pessoa Jurídica	Antecipação de faturas de cartão de crédito ⁽¹⁾	1,42	2,45	3,10	1,66
	Capital de Giro ⁽¹⁾	0,98	2,23	3,32	-4,25
	Conta Garantida ⁽¹⁾	2,62	3,57	4,42	1,36
	Desconto de Duplicatas ⁽¹⁾	0,99	2,36	4,34	-10,65
Captação	CDB 30 dias ⁽⁴⁾		0,62		0,00
	Cooperativas de Crédito (aplicação)		0,65		-17,72
	Fundos de Curto Prazo	0,20	0,38	0,56	-24,00
	Fundos de Longo Prazo	0,52	0,56	0,62	-21,13
	Poupança		0,50		-9,09
	Taxa SELIC		0,68		-8,11

(1) Dados coletados a partir de informações consolidadas no Banco Central do Brasil, nas 7 principais instituições financeiras do mercado: Banco do Brasil, CEF, Santander, Itaú, Bradesco, Citibank e Mercantil do Brasil.

(2) Não são consideradas vantagens progressivas.

(3) Inclui a variação dos indexadores CUB, TR, INCC e IGP-M.

(4) Taxa Fornecida pelo mercado.

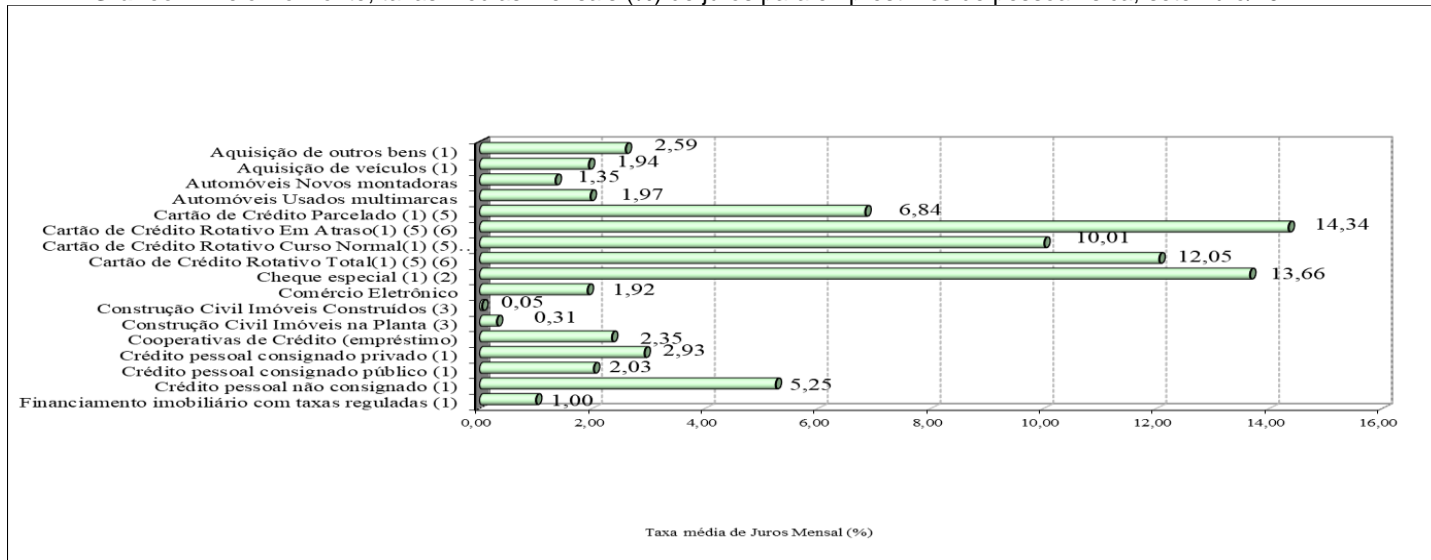
(5) Dados disponibilizados a partir de abril/2015. É possível consultar períodos anteriores no site do Banco Central.

(6) Adotado pelo Banco Central. http://www.bcb.gov.br/contenudo/home-ptbr/TextosApresentacoes/Apresentacao_Tulio_cartao_credito_.pdf

... Não se aplica dados numéricos. ND - não disponível.

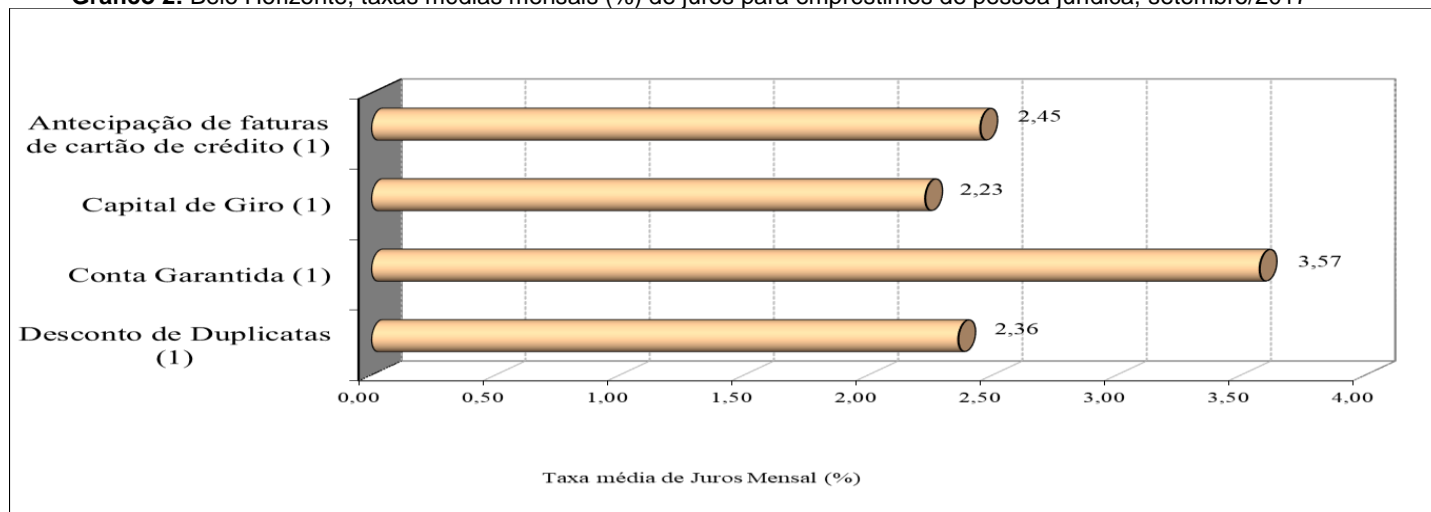
FONTE: Fundação IPEAD/UFMG.

Gráfico 1: Belo Horizonte, taxas médias mensais (%) de juros para empréstimos de pessoa física, setembro/2017



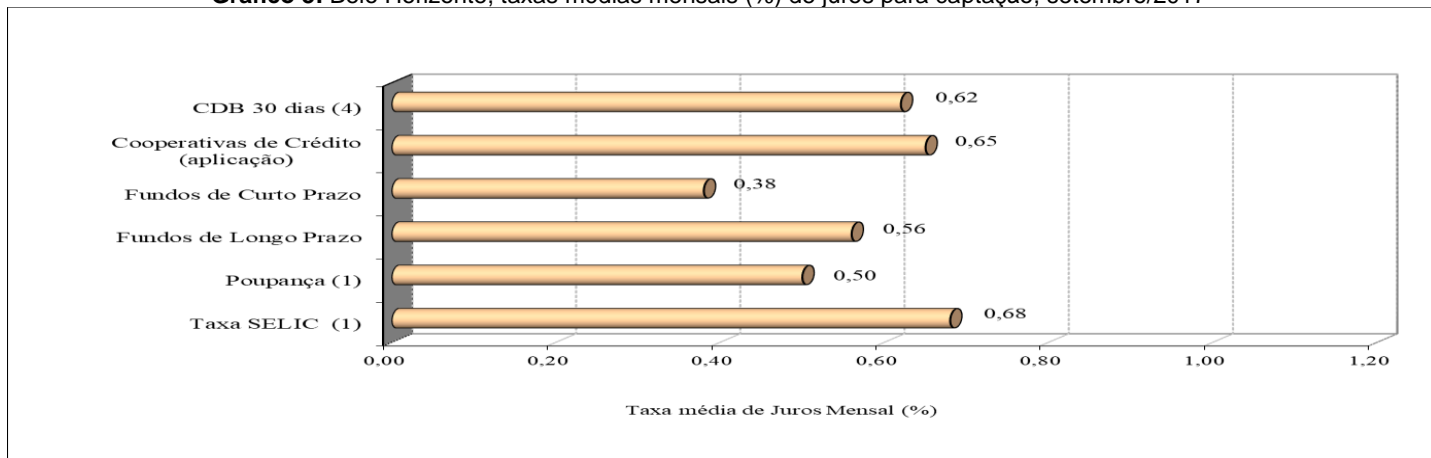
FONTE: Fundação IPEAD/UFMG.

Gráfico 2: Belo Horizonte, taxas médias mensais (%) de juros para empréstimos de pessoa jurídica, setembro/2017



FONTE: Fundação IPEAD/UFMG.

Gráfico 3: Belo Horizonte, taxas médias mensais (%) de juros para captação, setembro/2017



FONTE: Fundação IPEAD/UFMG.