

A pesquisa mensal sobre taxas de juros praticadas em Belo Horizonte apresenta como resultado uma síntese das taxas praticadas nos empréstimos pessoais, para os diversos setores da economia, e na captação, tornando-se um balizador confiável e atualizado capaz de auxiliar a população na tomada de decisão quanto ao momento adequado para contrair empréstimos ou aplicar recursos, o custo de cada tipo de empréstimo e a remuneração de cada tipo de aplicação.

Por meio da pesquisa de campo realizada em setembro/2016 observou-se que, apesar da taxa básica de juros, SELIC, ter permanecido em 14,25% ao longo do mês, a taxa da maioria dos tipos de empréstimos e captações sofreu queda quando comparada com o mês anterior. Apesar das quedas, as taxas de juros continuam ocupando patamares elevados, o que tende a continuar desencorajando a captação de empréstimos para financiar o consumo.

**Tabela 1:** Belo Horizonte, taxas mensais de juros praticadas, setembro/2016

Tipo de Empréstimo	Setores	Taxas praticadas (%)			Variação da taxa média em relação ao mês anterior (%)
		Menor Taxa	Taxa Média	Maior Taxa	
Pessoa Física	Aquisição de outros bens <sup>(1)</sup>	2,70	3,17	3,84	9,32
	Aquisição de veículos <sup>(1)</sup>	1,83	2,04	2,35	-0,14
	Automóveis Novos montadoras	0,92	1,57	2,06	-1,88
	Automóveis Usados multimarcas	1,78	2,62	3,58	8,71
	Cartão de Crédito Parcelado <sup>(1)(5)</sup>	4,71	7,33	10,23	-2,91
	Cartão de Crédito Rotativo <sup>(1)(5)</sup>	11,80	15,75	18,03	-3,94
	Cheque especial <sup>(1)(2)</sup>	11,93	13,81	16,79	0,45
	Comércio Eletrônico	1,29	1,85	2,69	-1,37
	Construção Civil Imóveis Construídos <sup>(3)</sup>	0,13	0,74	1,31	-65,42
	Construção Civil Imóveis na Planta <sup>(3)</sup>	0,13	0,28	0,29	-84,27
	Cooperativas de Crédito (empréstimo)	1,39	2,72	3,99	0,00
	Crédito pessoal consignado privado <sup>(1)</sup>	2,53	2,86	3,38	-5,55
	Crédito pessoal consignado público <sup>(1)</sup>	1,89	2,09	2,60	-0,41
	Crédito pessoal não consignado <sup>(1)</sup>	3,65	5,21	7,26	-1,54
Financiamento imobiliário com taxas reguladas <sup>(1)</sup>	0,95	0,97	0,99	-3,00	
Pessoa Jurídica	Antecipação de faturas de cartão de crédito <sup>(1)</sup>	2,90	3,27	3,63	1,80
	Capital de Giro <sup>(1)</sup>	1,78	2,36	3,24	-7,03
	Conta Garantida <sup>(1)</sup>	2,90	3,86	4,95	13,29
	Desconto de Duplicatas <sup>(1)</sup>	1,36	2,95	4,02	0,47
Captação	CDB 30 dias <sup>(4)</sup>		0,97		-1,02
	Cooperativas de Crédito (aplicação)		0,91		3,41
	Fundos de Curto Prazo	0,66	0,88	1,02	-8,33
	Fundos de Longo Prazo	0,90	0,99	1,07	-8,33
	Poupança <sup>(1)</sup>		0,63		-17,11
	Taxa SELIC <sup>(1)</sup>		1,12		0,00

(1) Dados coletados a partir de informações consolidadas no Banco Central do Brasil, nas 8 principais instituições financeiras do mercado: Banco do Brasil, CEF, HSBC, Santander, Itaú, Bradesco, Citibank, Mercantil do Brasil.

(2) Não são consideradas vantagens progressivas.

(3) Inclui a variação dos indexadores CUB, TR, INCC e IGP-M.

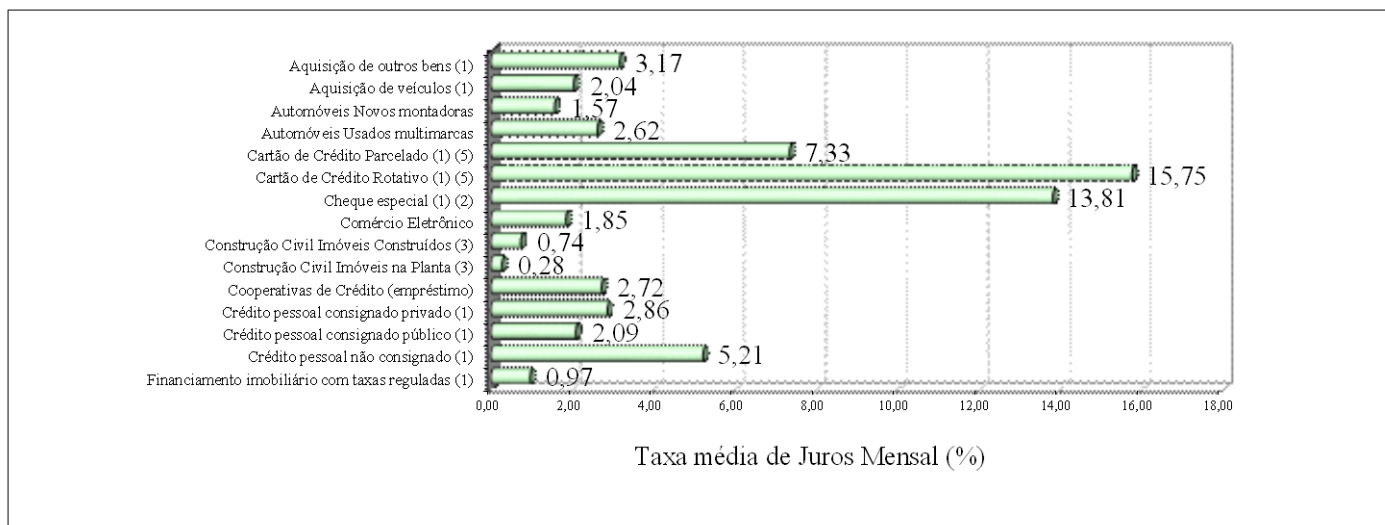
(4) Taxa Fornecida pelo mercado.

(5) Dados disponibilizados a partir de abr/2015. É possível consultar períodos anteriores no site do Banco Central.

.. Não se aplica dados numéricos. ND - não disponível.

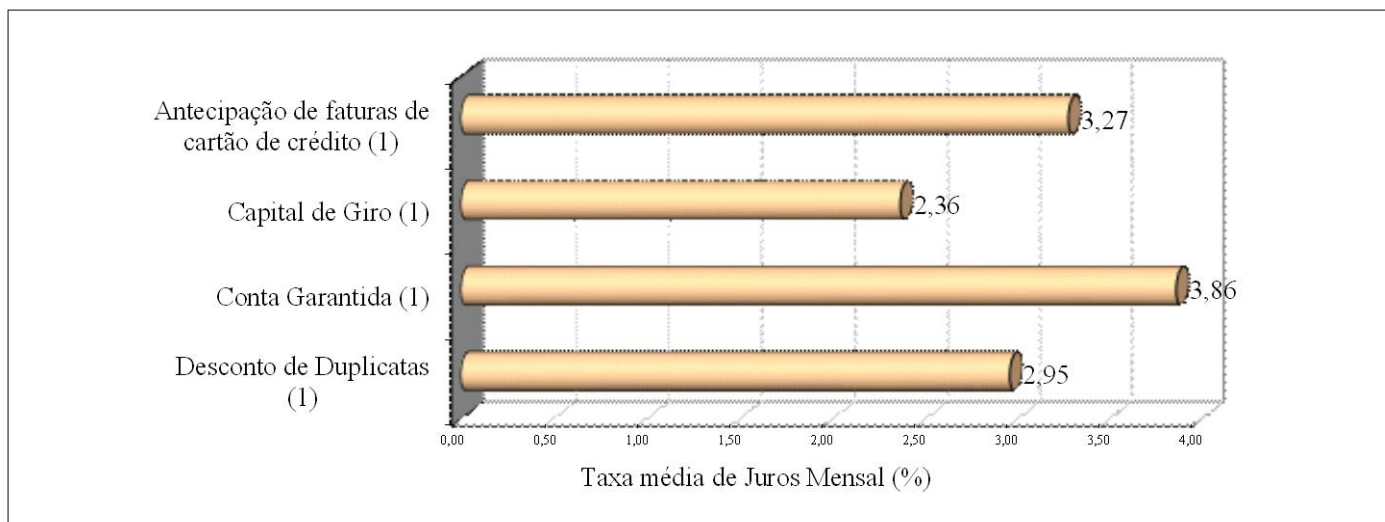
FONTE: Fundação IPEAD/UFMG.

**Gráfico 1:** Belo Horizonte, taxas médias mensais (%) de juros para empréstimos de pessoa física, setembro/2016



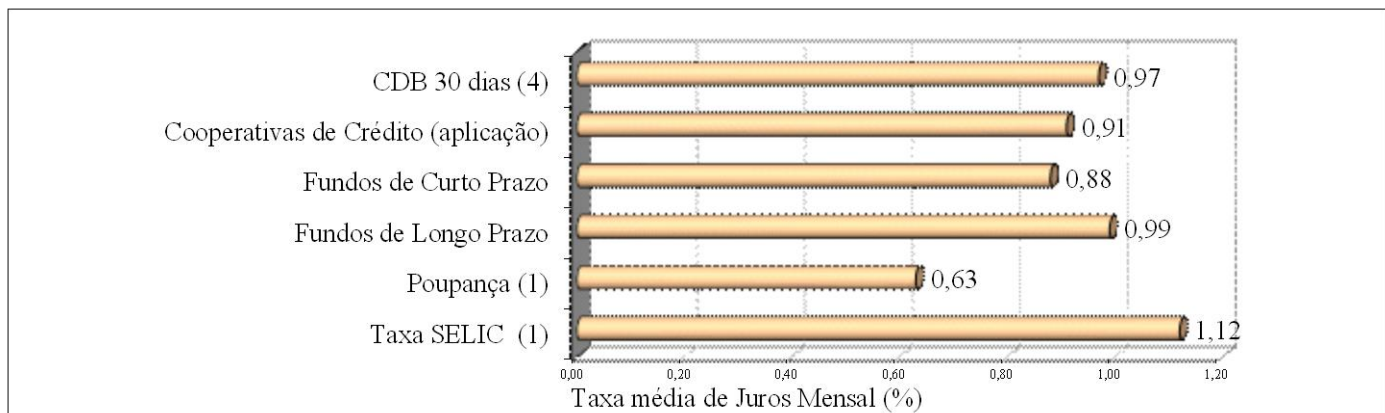
FONTE: Fundação IPEAD/UFMG.

**Gráfico 2:** Belo Horizonte, taxas médias mensais (%) de juros para empréstimos de pessoa jurídica, setembro/2016



FONTE: Fundação IPEAD/UFMG.

**Gráfico 3:** Belo Horizonte, taxas médias mensais (%) de juros para captação, setembro/2016



FONTE: Fundação IPEAD/UFMG.