

TAXAS DE JUROS E INDICADORES FINANCEIROS PRATICADOS EM BELO HORIZONTE

Setembro/2015

A pesquisa mensal sobre taxas de juros praticadas em Belo Horizonte apresenta como resultado uma síntese das taxas praticadas nos empréstimos pessoais, para os diversos setores da economia, e na captação, tornando-se um balizador confiável e atualizado capaz de auxiliar a população na tomada de decisão quanto ao momento adequado para contrair empréstimos ou aplicar recursos, o custo de cada tipo de empréstimo e a remuneração de cada tipo de aplicação.

Apesar do Comitê de Política Monetária do Banco Central (COPOM) ter definido, em sua última reunião realizada nos dias 01 e 02 de setembro, a manutenção da taxa Selic, taxa básica de juros, em 14,25% ao ano, a taxa média mensal de juros observada na maioria dos tipos de empréstimos e captações sofreu elevação em setembro de 2015, quando comparada com o mês anterior. Essa elevação, constatada por meio de pesquisa de campo nos diferentes setores da economia, é consequência das sucessivas altas, no decorrer do ano, na taxa Selic, que tende a desencorajar o consumo, reduzindo a circulação de recursos na economia.

Tabela 1: Belo Horizonte, taxas mensais de juros praticadas, setembro/2015

Tipo de Empréstimo	Setores	Taxas praticadas (%)			
		Menor	Maior	Média	Varição
Pessoa Física	Aquisição de outros bens ⁽¹⁾	2,31	3,53	2,97	8,94
	Aquisição de veículos ⁽¹⁾	1,81	3,05	2,06	1,41
	Automóveis Novos montadoras	1,32	2,35	1,57	3,97
	Automóveis Usados multimarcas	1,67	3,36	2,40	13,21
	Cartão de Crédito Parcelado ^{(1) (5)}	3,25	11,63	6,72	0,73
	Cartão de Crédito Rotativo ^{(1) (5)}	7,34	18,02	14,68	0,98
	Cheque especial ^{(1) (2)}	9,83	16,49	12,39	2,05
	Comércio Eletrônico	1,69	2,29	1,83	16,32
	Construção Civil Imóveis Construídos ⁽³⁾	0,12	1,70	1,17	0,86
	Construção Civil Imóveis na Planta ⁽³⁾	0,12	0,69	0,56	7,69
	Cooperativas de Crédito (empréstimo)	1,39	3,28	2,35	5,38
	Crédito pessoal consignado privado ⁽¹⁾	2,46	3,91	2,84	-2,20
	Crédito pessoal consignado público ⁽¹⁾	1,77	2,33	1,91	-1,18
	Crédito pessoal não consignado ⁽¹⁾	3,43	6,55	5,02	0,68
Financiamento imobiliário com taxas reguladas ⁽¹⁾	0,92	1,03	0,98	2,63	
Pessoa Jurídica	Antecipação de faturas de cartão de crédito ⁽¹⁾	2,46	3,81	3,13	-1,70
	Capital de Giro ⁽¹⁾	1,64	2,89	2,38	-0,44
	Conta Garantida ⁽¹⁾	1,61	4,96	3,08	1,32
	Desconto de Duplicatas ⁽¹⁾	1,35	3,16	2,52	-3,45
Captação	CDB 30 dias ⁽⁴⁾			1,11	12,12
	Cooperativas de Crédito (aplicação)			0,87	-1,14
	Fundos de Curto Prazo	0,63	1,02	0,86	2,38
	Fundos de Longo Prazo	0,90	1,06	0,98	2,08
	Poupança ⁽¹⁾			0,69	0,00
	Taxa SELIC ⁽¹⁾			1,12	0,00

(1) Dados coletados a partir de informações consolidadas no Banco Central do Brasil, nas 8 principais instituições financeiras do mercado: Banco do Brasil, CEF, HSBC, Santander, Itaú, Bradesco, Citibank, Mercantil do Brasil

(2) Não são consideradas vantagens progressivas

(3) Inclui a variação dos indexadores CUB, TR, INCC e IGP-M

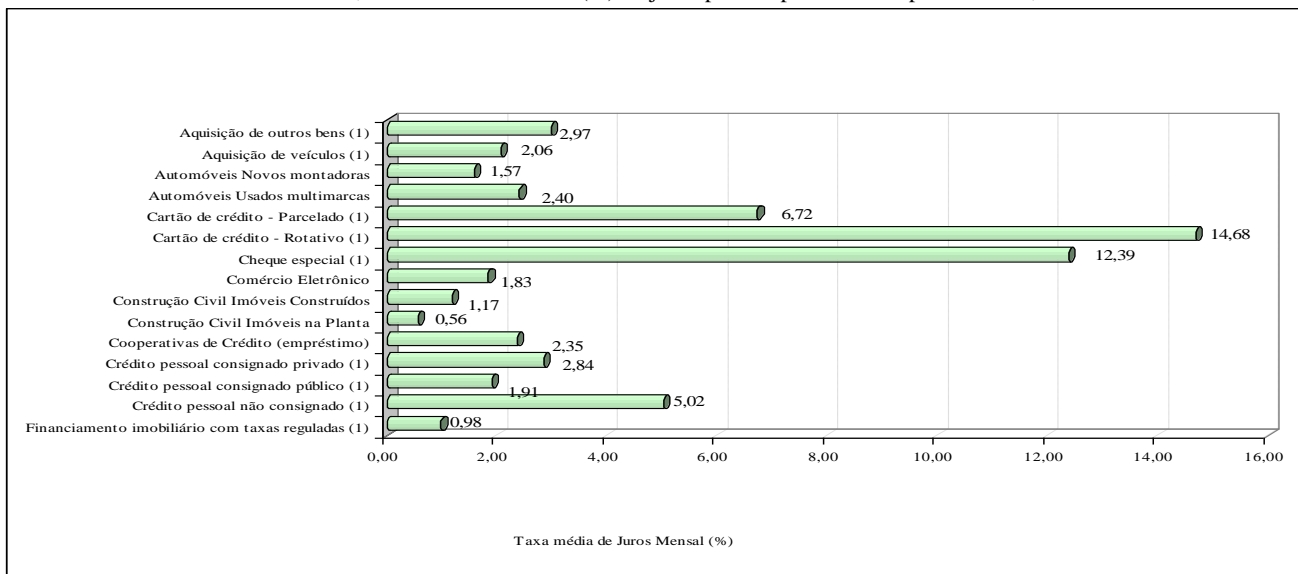
(4) Taxa Fornecida pelo mercado

(5) Dados disponibilizados a partir de abr/2015. É possível consultar períodos anteriores no site do Banco Central.

.. Não se aplica dados numéricos ND - não disponível

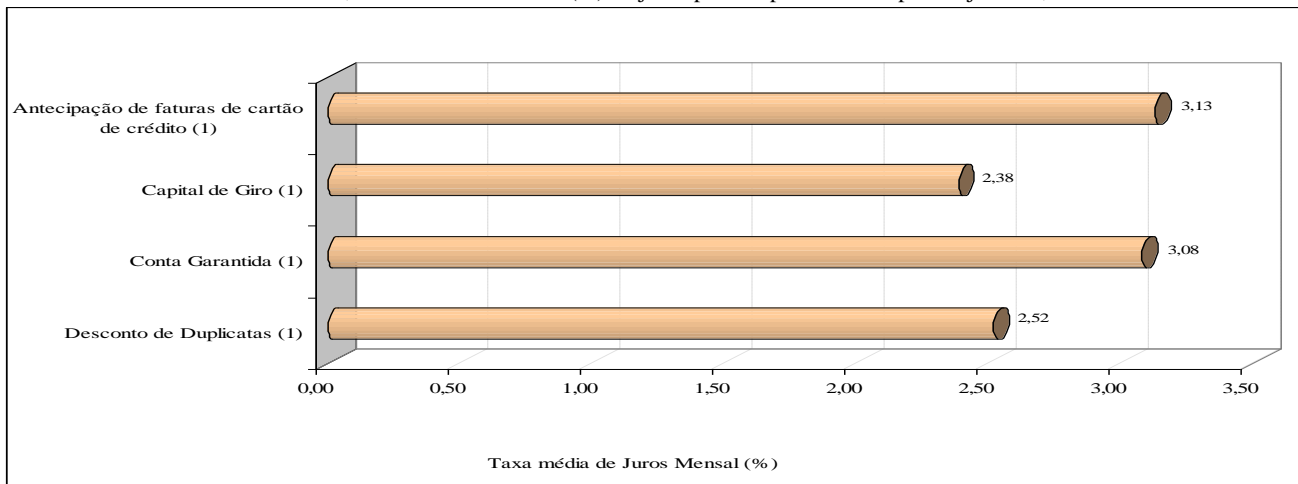
FONTE: Fundação IPEAD/UFMG

Gráfico 1: Belo Horizonte, taxas médias mensais (%) de juros para empréstimos de pessoa física, setembro/2015



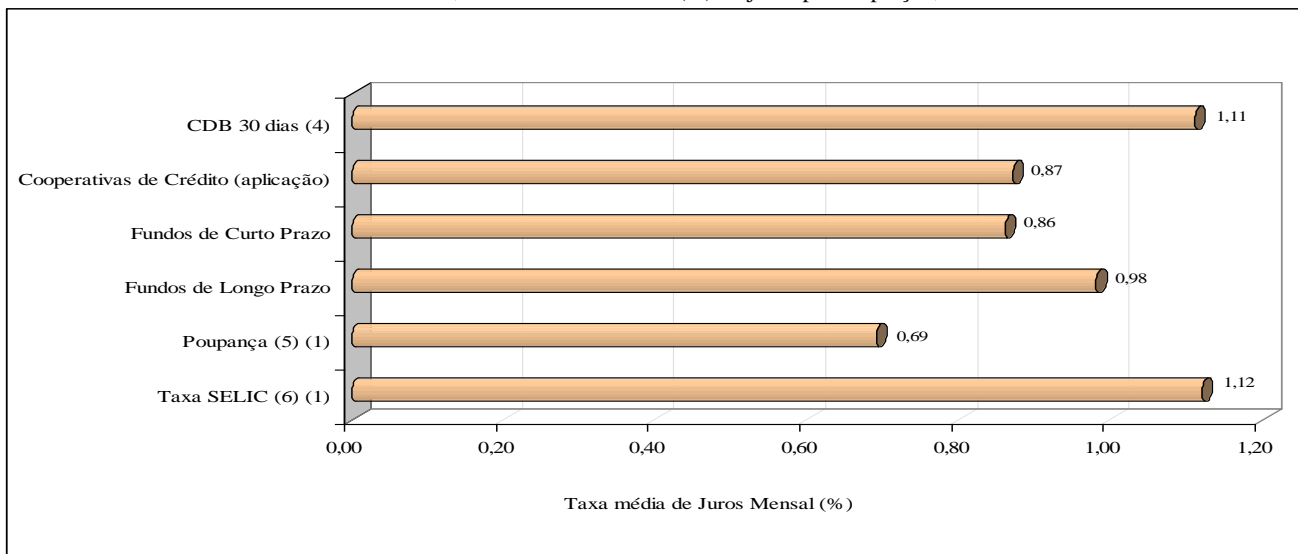
FONTE: Fundação IPEAD/UFMG

Gráfico 2: Belo Horizonte, taxas médias mensais (%) de juros para empréstimos de pessoa jurídica, setembro/2015



FONTE: Fundação IPEAD/UFMG

Gráfico 3: Belo Horizonte, taxas médias mensais (%) de juros para captação, setembro/2015



FONTE: Fundação IPEAD/UFMG