

**TAXAS DE JUROS E TARIFAS BANCÁRIAS PRATICADAS EM BELO HORIZONTE**

Setembro/2012

Em ata correspondente à sua última reunião, realizada em 28 e 29/08/2012, o Comitê de Política Monetária do Banco Central – COPOM mantém sua convicção no dinamismo do mercado interno e em um cenário desinflacionário externo no médio prazo.

O Comitê continua afirmando que a única ameaça concreta à inflação no país reside na possibilidade de aumentos salariais incompatíveis com a trajetória da produtividade. O COPOM ressalta que os efeitos cumulativos e defasados das ações de política já implementadas ainda não foram verificados e, por isso, deve haver parcimônia na condução da política monetária. Assim há uma aposta grande dos analistas econômicos na manutenção do nível atual da taxa básica de juros da economia na reunião do Comitê na próxima semana.

Na ponta do consumo, a despeito das pressões do governo, determinadas taxas de juros, principalmente em duas das modalidades de crediário mais utilizadas, o cartão de crédito e o cheque especial, ainda devem permanecer motivo de grande preocupação por parte do consumidor.

**Tabela 1: Belo Horizonte, taxas mensais de juros praticadas, Setembro/2012**

Tipo de Empréstimo	Setores	Taxas médias praticadas (%) <sup>(1)</sup>			Taxa média setorial (%)	Variação em relação mês anterior (%)
		Menor	Maior	Diferença percentual		
Pessoa Física	Alimentício	2,13	6,00	181,69	4,71	-4,27
	Automóveis Novos					
	Prefixada (montadoras)	1,02	1,80	76,47	1,35	-2,88
	Prefixada (multimarcas)	1,49	2,33	56,38	1,92	-1,54
	Automóveis Usados					
	Prefixada (montadoras)	1,19	2,60	118,49	1,71	-2,29
	Prefixada (multimarcas)	1,69	2,70	59,76	2,20	2,33
	Cartão de Crédito	11,90	13,95	17,23	12,81	0,00
	Cheque Especial <sup>(2) (8)</sup>	4,12	9,74	136,41	7,75	-0,13
	Combustíveis	3,71	14,29	285,18	8,67	8,65
	Construção Civil <sup>(3) (7)</sup>					
	Imóveis Construídos	0,21	2,35	1019,05	1,63	40,52
	Imóveis na Planta	0,21	1,51	619,05	0,69	76,92
	Cooperativas de Crédito (empréstimo)	1,38	2,90	110,14	2,04	-12,07
	Crédito Direto ao Consumidor (CDC)					
	CDC – Financeiro <sup>(8)</sup>	1,78	5,58	213,48	3,15	0,64
	CDC – Bens Alienáveis <sup>(8)</sup>	1,22	2,74	124,59	1,57	-1,26
	Eletroeletrônicos	2,50	5,80	132,00	3,87	7,80
	Mobiliário	1,55	5,54	257,42	2,72	-4,23
	Financeiras Independentes	10,39	14,03	35,03	12,51	7,57
Turismo						
Nacional	1,05	1,41	34,29	1,26	-30,00	
Internacional	1,05	1,31	24,76	1,18	-33,71	
Vestuário e Calçados	1,45	6,90	375,86	3,75	-0,79	
Pessoa Jurídica	Desconto de Duplicatas <sup>(8)</sup>	1,03	3,16	206,80	1,82	-1,62
	Capital de Giro <sup>(8)</sup>	0,98	6,02	514,29	2,12	1,44
	Conta Garantida <sup>(8)</sup>	1,53	7,41	384,31	4,08	-5,34
Captação	CDB 30 dias <sup>(4)</sup>				0,59	-6,35
	Cooperativas de Crédito (aplicação)				0,75	5,63
	Fundos de Curto Prazo	0,12	0,40	233,33	0,29	-23,68
	Fundos de Longo Prazo	0,32	0,50	56,25	0,41	-16,33
	Poupança <sup>(5)</sup>				0,50	-1,96
	Taxa SELIC <sup>(6)</sup>				0,60	-6,25

(1) Considera-se a média das taxas praticadas pelos informantes

(2) Não são consideradas vantagens progressivas

(3) Inclui a variação dos indexadores CUB, TR, INCC e IGP-M

(4) Taxa ANBID do primeiro dia útil do mês e projetada para 30 dias

FONTE: Fundação IPEAD/UFMG

(5) Taxa referente ao primeiro dia do mês subsequente

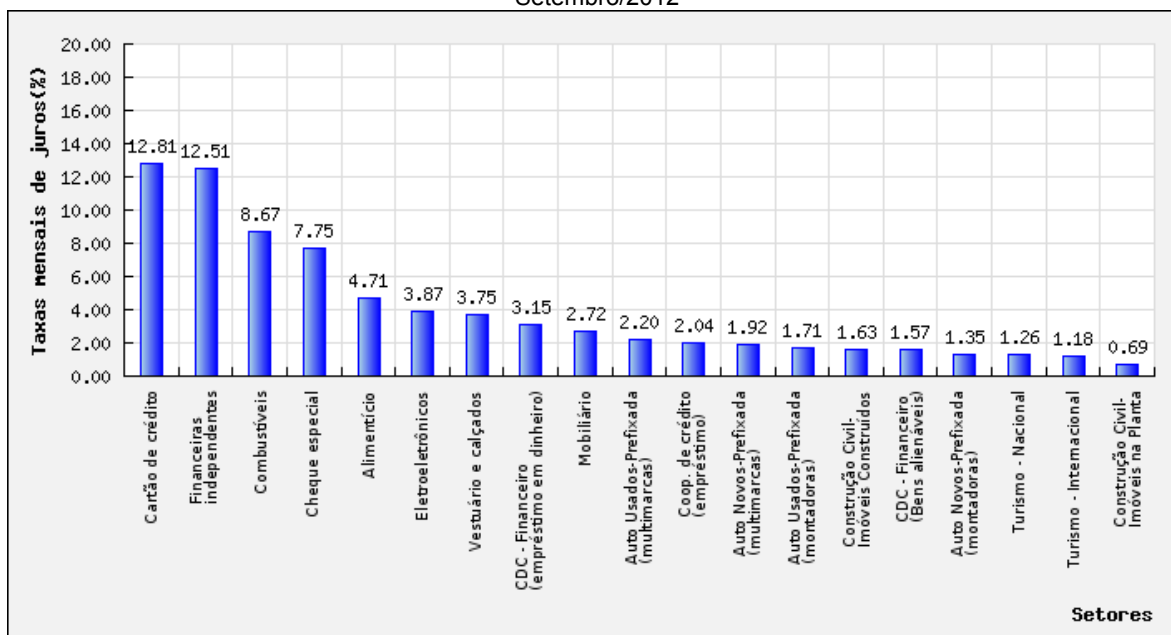
(6) Média ponderada pela vigência

(7) Novo cálculo considerando o período de divulgação dos índices que compõem a estimativa

(8) Dados coletados a partir de informações consolidadas no Banco Central do Brasil

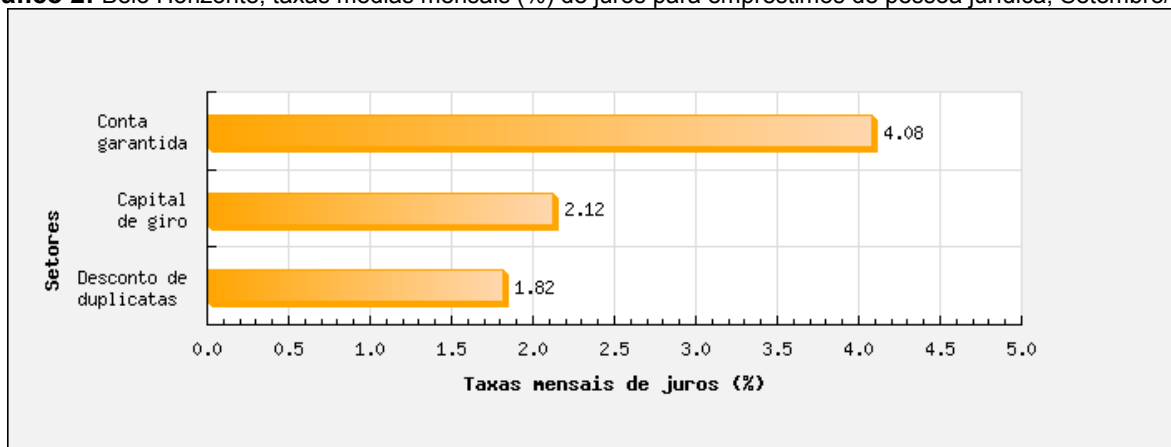
.. Não se aplicam dados numéricos / ND – Não disponível

**Gráfico 1:** Belo Horizonte, taxas médias mensais (%) de juros para empréstimos de pessoa física, Setembro/2012



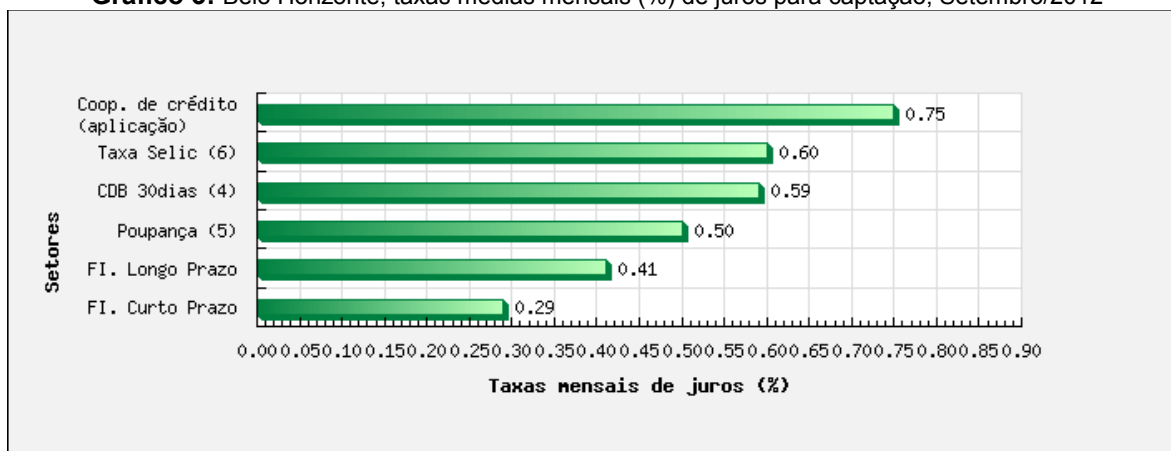
FONTE: Fundação IPEAD/UFMG

**Gráfico 2:** Belo Horizonte, taxas médias mensais (%) de juros para empréstimos de pessoa jurídica, Setembro/2012



FONTE: Fundação IPEAD/UFMG

**Gráfico 3:** Belo Horizonte, taxas médias mensais (%) de juros para captação, Setembro/2012



FONTE: Fundação IPEAD/UFMG

**Tabela 2: Belo Horizonte, tarifas bancárias praticadas, Setembro/2012**

Produtos / Serviços <sup>(1)</sup>	Forma de Cobrança	Todos os bancos					Bancos federais				Bancos privados nacionais				Bancos privados estrangeiros			
		Menor	Maior (R\$)	Diferença Percentual	Média <sup>(2)</sup> (R\$)	Varição em relação ao mês anterior (%)	Menor (R\$)	Maior (R\$)	Diferença Percentual	Média <sup>(2)</sup> (R\$)	Menor	Maior (R\$)	Diferença Percentual	Média <sup>(2)</sup> (R\$)	Menor (R\$)	Maior (R\$)	Diferença Percentual	Média <sup>(2)</sup> (R\$)
<b>CADASTRO</b>																		
Confecção de cadastro para início de relacionamento - CADASTRO	por cliente	0,00	59,00	..	28,86	-5,75	30,00	30,00	0,00	30,00	0,00	30,00	..	22,50	0,00	59,00	..	34,38
<b>CONTAS DE DEPÓSITOS</b>																		
CARTÃO - Fornecimento de 2º via de cartão com função débito	por cliente	5,50	10,00	81,82	7,45	-0,61	7,00	10,00	42,86	8,33	6,50	8,00	23,08	7,48	5,50	7,90	43,64	6,78
CARTÃO - Fornec. de 2ª via de cartão com função mov. conta de poupança	por cliente	5,50	10,00	81,82	7,32	0,94	7,00	10,00	42,86	8,33	6,50	7,90	21,54	7,10	5,50	7,90	43,64	6,78
CHEQUE - Exclusão do Cadastro de Emitentes de Cheques sem Fundo (CCF)	por Operação	30,00	52,00	73,33	43,24	0,39	30,00	46,82	56,07	38,67	39,00	42,00	7,69	40,30	45,50	52,00	14,29	49,60
CHEQUE - Contra-ordem e oposição ao pagamento de cheque	por cheque	11,00	15,00	36,36	11,93	0,30	11,00	11,40	3,64	11,13	11,50	15,00	30,43	12,75	11,40	12,50	9,65	11,71
CHEQUE - Fornecimento de folhas de cheque	por cheque	1,00	1,55	55,00	1,38	-0,41	1,00	1,50	50,00	1,23	1,40	1,55	10,71	1,48	1,15	1,50	30,43	1,40
CHEQUE - Cheque Administrativo	por Cheque	20,00	30,00	50,00	23,89	1,11	21,00	25,00	19,05	23,00	21,00	30,00	42,86	24,75	20,00	25,00	25,00	23,48
CHEQUE - Cheque Visado	por cheque	0,00	21,00	..	10,50	-25,00	0,00	0,00	..	..	0,00	21,00	..	10,50	0,00	0,00	..	..
Saque de conta de depósitos à vista e de poupança - SAQUE pessoal	por operação	2,00	3,00	50,00	2,22	0,84	2,00	3,00	50,00	2,33	2,00	2,60	30,00	2,28	2,00	2,20	10,00	2,09
Saque de conta de depósitos à vista e de poupança - SAQUE Terminal	por operação	1,30	3,00	130,77	1,89	0,83	1,30	3,00	130,77	2,00	1,70	2,00	17,65	1,80	1,60	2,10	31,25	1,89
Saque de conta de dep. à vista e de poupança - SAQUE correspondente	por operação	1,30	2,15	65,38	1,76	-4,22	1,30	1,70	30,77	1,50	1,60	2,00	25,00	1,80	1,80	2,15	19,44	1,98
DEPÓSITO - Depósito Identificado	por operação	0,00	3,50	..	2,03	-4,54	0,00	3,10	..	1,03	3,00	3,50	16,67	3,17	0,00	3,00	..	1,90
Forn. de ext. de um período conta dep. à vista e poup. - EXTRATO (P)	por operação	2,00	6,00	200,00	3,27	2,67	2,00	6,00	200,00	4,00	2,25	3,50	55,56	2,64	2,30	5,20	126,09	3,36
Forn. de ext. de um período conta dep. à vista e poup. - EXTRATO (E)	por operação	1,45	3,00	106,90	2,15	1,18	1,45	3,00	106,90	2,08	1,85	2,20	18,92	2,01	2,30	2,40	4,35	2,34
Forn. de ext. de um período conta dep. à vista e poup. - EXTRATO (C)	por operação	0,00	2,00	..	1,27	0,00	0,00	1,30	..	0,65	1,60	2,00	25,00	1,80	1,45	1,45	0,00	1,45
Ext. mensal de conta de dep. à vista e poup. p/um período -EXTRATO(P)	por operação	1,45	6,00	313,79	3,16	2,45	1,45	6,00	313,79	3,15	2,25	5,50	144,44	3,44	2,30	3,22	40,00	2,88
Ext. mensal de conta de dep. à vista e Poup. p/um período - EXTRATO(E)	por operação	1,45	5,00	244,83	2,44	2,06	1,45	3,00	106,90	2,08	1,85	5,00	170,27	2,84	2,30	2,35	2,17	2,31
Ext. mensal de conta de dep. à vista e poup. p/um período - EXTRATO(C)	por operação	0,00	5,00	..	2,04	0,00	0,00	1,30	..	0,65	2,50	5,00	100,00	3,75	1,40	1,40	0,00	1,40
Fornecimento de cópia de microfilme, microficha ou assemelhado	por operação	4,50	6,00	33,33	5,66	0,24	6,00	6,00	0,00	6,00	5,50	6,00	9,09	5,85	4,50	5,90	31,11	5,23
<b>TRANSFERÊNCIA DE RECURSOS</b>																		
Transferência agendada por meio de DOC/TED - DOC/TED agendado(P)	por operação	0,00	19,00	..	13,09	-0,31	0,00	0,00	..	0,00	13,50	19,00	40,74	15,50	13,40	14,50	8,21	13,95
Transferência agendada por meio de DOC/TED - DOC/TED agendado(E)	por operação	0,00	12,50	..	7,81	0,01	0,00	7,50	..	3,75	7,80	12,50	60,26	9,40	7,90	8,60	8,86	8,24

Produtos / Serviços <sup>(1)</sup>	Forma de Cobrança	Todos os bancos					Bancos federais				Bancos privados nacionais				Bancos privados estrangeiros			
		Menor	Maior (R\$)	Diferença Percentual	Média <sup>(2)</sup> (R\$)	Variação em relação ao mês anterior (%)	Menor (R\$)	Maior (R\$)	Diferença Percentual	Média <sup>(2)</sup> (R\$)	Menor	Maior (R\$)	Diferença Percentual	Média <sup>(2)</sup> (R\$)	Menor (R\$)	Maior (R\$)	Diferença Percentual	Média <sup>(2)</sup> (R\$)
Transferência agendada por meio de DOC/TED - DOC/TED agendado(l)	por operação	0,00	11,50	..	7,51	-0,36	0,00	7,50	..	3,75	7,50	11,50	53,33	8,65	7,90	8,60	8,86	8,24
Transferência entre contas na própria instituição-TRANSF. RECURSOS(P)	por operação	1,00	2,95	195,00	1,46	0,98	1,00	1,50	50,00	1,33	1,30	2,95	126,92	1,85	1,10	1,45	31,82	1,25
Transferência entre contas na própria instituição-TRANSF.RECURSOS(E/I)	por operação	0,00	2,70	..	1,03	-0,59	0,00	1,10	..	0,70	0,00	2,70	..	1,23	1,00	1,20	20,00	1,07
Ordem de Pagamento - ORDEM PAGAMENTO	por operação	24,00	27,00	12,50	25,39	-0,47	25,00	25,40	1,60	25,20	24,00	26,60	10,83	25,20	24,00	27,00	12,50	25,64
Transferência por meio de DOC - DOC Pessoal	por evento	13,40	20,00	49,25	14,98	0,83	13,50	20,00	48,15	15,67	13,50	19,00	40,74	15,50	13,40	14,50	8,21	13,95
Transferência por meio de DOC - DOC eletrônico	por evento	0,00	12,50	..	7,82	0,02	0,00	8,00	..	5,17	7,80	12,50	60,26	9,40	7,90	8,60	8,86	8,24
Transferência por meio de DOC - DOC internet	por evento	7,00	11,50	64,29	8,19	0,39	7,00	8,00	14,29	7,50	7,50	11,50	53,33	8,65	7,90	8,60	8,86	8,24
Transferência por meio de TED - TED pessoal	por evento	13,40	20,00	49,25	14,89	0,78	13,50	20,00	48,15	15,67	13,50	19,00	40,74	15,25	13,40	14,50	8,21	13,95
Transferência por meio de TED - TED eletrônico	por evento	0,00	12,50	..	7,82	0,02	0,00	8,00	..	5,17	7,80	12,50	60,26	9,40	7,90	8,60	8,86	8,24
Transferência por meio de TED - TED internet	por evento	0,00	8,60	..	7,92	0,00	7,00	8,00	14,29	7,50	0,00	0,00	..	..	7,90	8,60	8,86	8,24

**OPERAÇÕES DE CRÉDITO**

Concessão de adiantamento a depositante - ADIANT. DEPOSITANTE	por operação	30,00	49,00	63,33	43,35	-0,13	30,00	43,00	43,33	37,33	42,00	44,00	4,76	42,75	47,00	49,00	4,26	48,45
---	--------------	-------	-------	-------	-------	-------	-------	-------	-------	-------	-------	-------	------	-------	-------	-------	------	-------

**PACOTE PADRONIZADO PESSOA FÍSICA**

Pacote padronizado Pessoa Física	por cliente	10,50	18,00	71,43	13,20	1,73	10,50	15,00	42,86	13,00	10,50	14,00	33,33	12,05	12,50	18,00	44,00	14,50
----------------------------------	-------------	-------	-------	-------	-------	------	-------	-------	-------	-------	-------	-------	-------	-------	-------	-------	-------	-------

**CARTÃO DE CRÉDITO**

Anuidade - cartão básico nacional	a cada 365 dias	24,00	54,00	125,00	44,33	0,00	45,00	45,00	0,00	45,00	24,00	54,00	125,00	40,67	54,00	54,00	0,00	54,00
Fornecimento de 2ª via de cartão com função crédito	por evento	0,00	15,00	..	6,53	0,00	5,00	8,00	60,00	6,50	5,00	15,00	200,00	9,30	0,00	7,90	..	4,48
Utilização de canais de atend. para retirada em espécie - no país	por evento	4,00	15,00	275,00	7,71	0,00	5,00	6,50	30,00	5,75	4,00	7,90	97,50	6,30	8,00	15,00	87,50	9,75
Pagamento de contas utilizando a função crédito em espécie	por evento	1,99	16,00	704,02	8,57	0,00	3,00	7,50	150,00	5,25	7,90	7,90	0,00	7,90	1,99	16,00	704,02	11,00
Avaliação emergencial de crédito	por evento	15,00	17,00	13,33	15,25	0,00	15,00	15,00	0,00	15,00	15,00	15,00	0,00	15,00	15,00	17,00	13,33	15,50
Anuidade - cartão básico internacional	a cada 365 dias	0,00	90,00	..	86,67	0,00	0,00	0,00	..	..	0,00	0,00	..	..	80,00	90,00	12,50	86,67
Utilização de canais de atend. para retirada em espécie - no exterior	por evento	7,90	30,00	279,75	13,99	0,00	12,00	12,00	0,00	12,00	7,90	10,00	26,58	8,95	8,00	30,00	275,00	17,00

(1) Não são consideradas vantagens progressivas

(2) Considera-se a média das tarifas praticadas pelos bancos pesquisados

.. Não se aplicam dados numéricos

ND: Não disponível

FONTE: Banco Central do Brasil / Bancos - Dados trabalhados pela Fundação IPEAD/UFMG

**EXPEDIENTE**
**FUNDAÇÃO INSTITUTO DE PESQUISAS ECONÔMICAS, ADMINISTRATIVAS E CONTÁBEIS DE MINAS GERAIS**

Sede: Av. Pres. Antônio Carlos 6.627, Pampulha - Faculdade Ciências Econômicas -  
 2º Andar - CEP: 31.270-901 - BH/MG - Tel.: (31) 3409-7110

Unidade Centro: Rua Rio de Janeiro 441, 6º andar, Centro - CEP: 30.160-040 - BH/MG  
 Tel.: (31) 2125-0800

Site: [www.ipead.face.ufmg.br](http://www.ipead.face.ufmg.br)