

A MAIORIA DAS TAXAS DE JUROS DE EMPRÉSTIMOS E FINANCIAMENTOS BANCÁRIOS CAÍRAM EM AGOSTO

Agosto/2023

A pesquisa mensal sobre taxas de juros praticadas em Belo Horizonte-MG feita pelo Ipead, que comemora 75 anos em 2023 revelou que a maioria das taxas médias de juros praticadas para pessoa física no mês de agosto apresentou queda em relação ao mês anterior e as taxas de captação, ou seja, os juros pagos pelos bancos aos correntistas e investidores tiveram alta, em sua maioria.

Em síntese, estes são os principais resultados da pesquisa realizada em agosto/2023.

- 09 das 15 taxas médias de juros cobradas pelos bancos nas operações com pessoas físicas no mês de agosto apresentaram queda em relação ao observado no mês anterior.
- Em particular, o Cartão de Crédito Rotativo, tipo de operação com maior taxa média de juros, apresentou queda de 4,60%, atingindo assim 13,47% ao mês.
- 3 das 4 taxas médias de juros cobradas pelos bancos nas operações com pessoas jurídicas apresentaram queda em relação ao mês anterior.
- 7 das 8 taxas médias de juros pagas pelos bancos nas operações de captação de recursos apresentaram alta em relação ao mês anterior.
- A meta da taxa Selic caiu para 13,25% ao ano, conforme deliberado na reunião do Comitê de Política Monetária (COPOM) do Banco Central realizada entre os dias 01 e 02 de agosto de 2023.

Abaixo, a tabela e os gráficos contendo todas as informações:

Tabela 1: Belo Horizonte, taxas mensais de juros praticadas, agosto/2023

Tipo de Empréstimo	Setores	Taxas praticadas (%)			Variação da taxa média em relação ao mês anterior (%)
		Menor Taxa	Taxa Média	Maior Taxa	
Pessoa Física	Aquisição de outros bens ⁽¹⁾	1,96	2,16	2,44	-1,37
	Automóveis (Montadoras) ⁽¹⁾	0,74	1,55	2,87	-5,49
	Automóveis (Bancos e Financeiras) ⁽¹⁾	1,46	2,17	3,40	-1,81
	Cartão de Crédito Parcelado ^{(1) (4)}	4,13	8,80	12,68	-7,56
	Cartão de Crédito Rotativo Total ^{(1) (4) (5)}	9,23	13,47	16,28	-4,60
	Cheque especial ^{(1) (2)}	7,93	8,15	8,31	0,62
	Comércio Eletrônico	1,62	1,97	2,29	-5,29
	Construção Civil Imóveis Construídos ⁽³⁾	-1,93	-0,80	1,71	8,11
	Construção Civil Imóveis na Planta ⁽³⁾	-0,18	0,62	0,71	16,98
	Cooperativas de Crédito (empréstimo)	1,20	1,70	2,91	-14,57
	Crédito pessoal consignado privado ⁽¹⁾	2,09	2,49	2,90	0,00
	Crédito pessoal consignado público ⁽¹⁾	1,61	1,71	1,85	-2,29
	Crédito pessoal não consignado ⁽¹⁾	1,48	3,71	7,14	-2,62
Pessoa Jurídica	Financiamento imobiliário com taxa de mercado ⁽¹⁾	0,80	0,88	1,05	1,15
	Antecipação de faturas de cartão de crédito ⁽¹⁾	1,13	1,48	1,79	-10,30
	Capital de Giro ⁽¹⁾	1,90	2,37	3,25	-6,32
	Conta Garantida ⁽¹⁾	2,93	4,01	7,93	21,88
Captação	Desconto de Duplicatas ⁽¹⁾	1,14	1,72	3,05	-1,71
	CDB ⁽⁷⁾		0,95		0,00
	CDI ^{(6) (7)}		1,14		6,54
	Cooperativas de Crédito (aplicação)	0,81	0,98	1,09	2,08
	Fundos de Curto Prazo	0,78	0,96	1,08	5,49
	Fundos de Longo Prazo	0,90	1,13	1,28	10,78
	Poupança (depósitos até 03/05/2012) ⁽⁷⁾		0,72		9,09
	Poupança (depósitos a partir de 04/05/2012) ⁽⁷⁾		0,72		9,09
Taxa SELIC mensal ^{(7) (8)}		1,14		6,54	

(1) Dados coletados a partir de informações consolidadas no Banco Central do Brasil, nas 7 principais instituições financeiras do mercado: Banco do Brasil, CEF, Santander, Itaú, Bradesco, Citibank e Mercantil do Brasil.

(2) Não são consideradas vantagens progressivas.

(3) Inclui a variação dos indexadores CUB, TR, INCC e IGP-M.

(4) Dados disponibilizados a partir de abr/2015. É possível consultar períodos anteriores no site do Banco Central.

(5) Adotado pelo Banco Central. http://www.bcb.gov.br/contedo/home-ptbr/TextosApresentacoes/Apresentacao_Titulo_cartao_credito_pdf

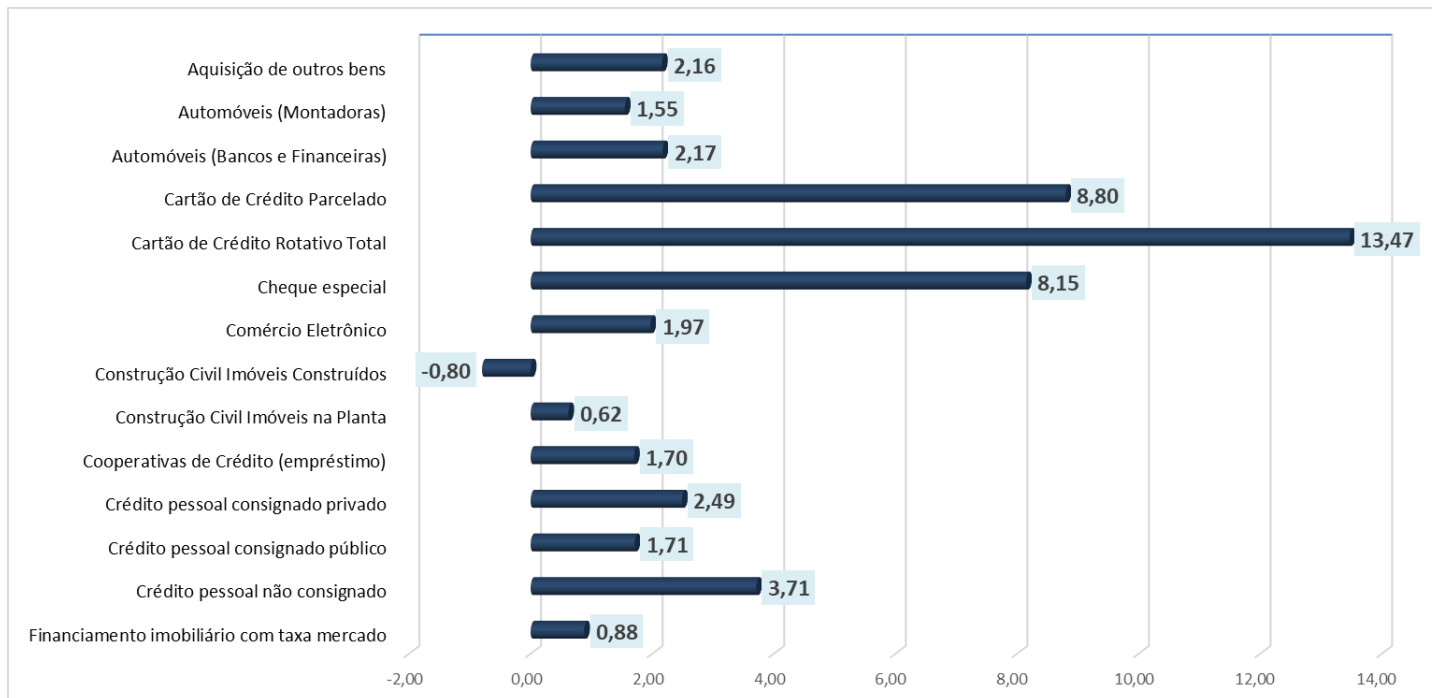
(6) O CDI é o Certificado (título) emitido pelos bancos com o objetivo de transferir recursos entre instituições financeiras que têm reserva e instituições que necessitam de capital para repor o seu caixa. A média das taxas desses títulos é calculada e divulgada diariamente, sendo este dado acompanhado rigorosamente pela CETIP - Central de Custódia e Liquidação Financeira de Títulos. Para fins comparativos, apresenta-se nesta pesquisa o percentual acumulado no mês para o CDI, sendo esse valor obtido no site da CETIP em "Cálculo de acumulado entre datas".

(7) Dados da Anbima, Banco Central, B3, IBGE e Valor PRO.

(8) Esta taxa é um resultado da média das taxas diárias acordadas em operações compromissadas com prazo de um dia útil de compra e venda de títulos públicos federais entre as instituições financeiras no sistema Selic.

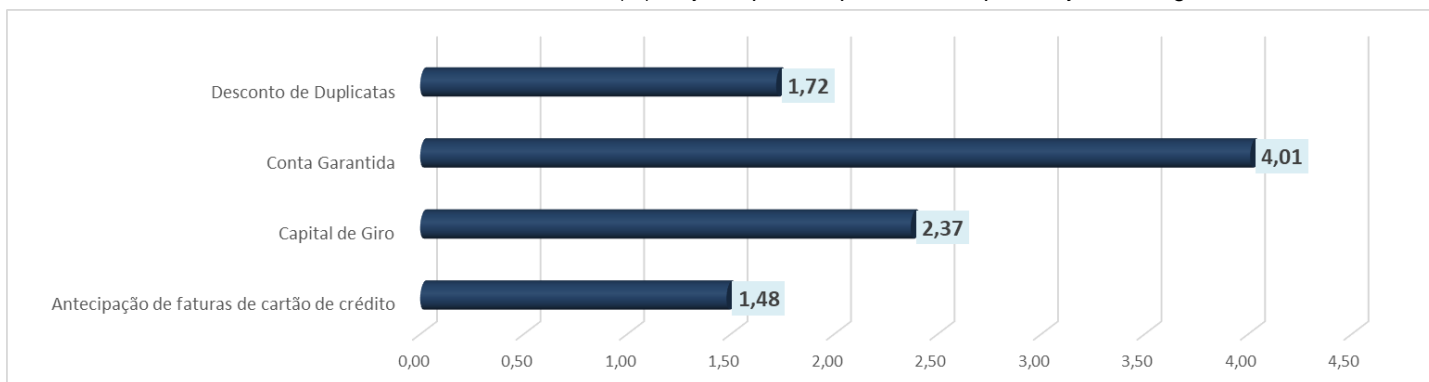
FONTE: Fundação IPEAD/UFMG.

Gráfico 1: Belo Horizonte, taxas médias mensais (%) de juros para empréstimos de pessoa física, agosto/2023



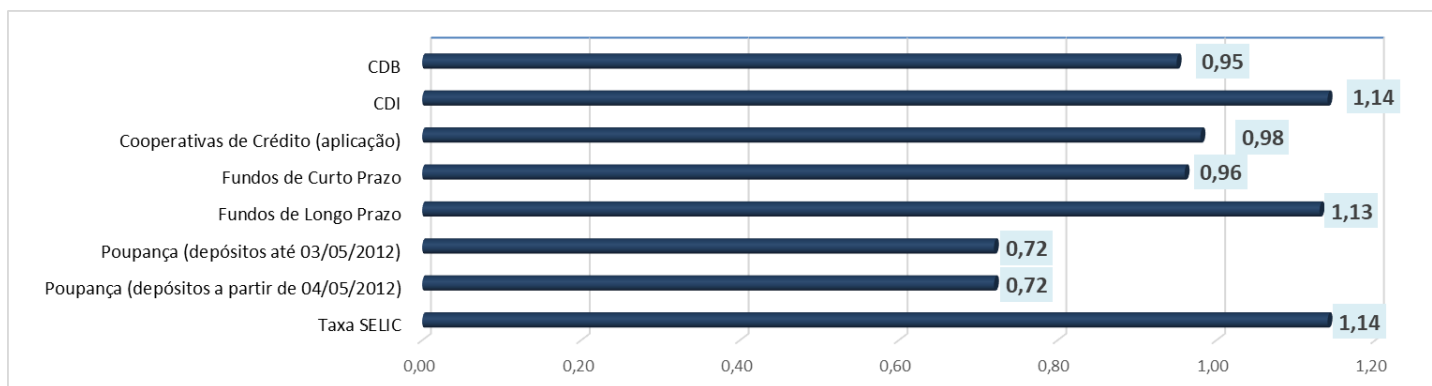
FONTE: Fundação IPEAD/UFMG.

Gráfico 2: Belo Horizonte, taxas médias mensais (%) de juros para empréstimos de pessoa jurídica, agosto/2023



FONTE: Fundação IPEAD/UFMG.

Gráfico 3: Belo Horizonte, taxas médias mensais (%) de juros para captação, agosto/2023



FONTE: Fundação IPEAD/UFMG.

Pesquisa mensal de juros

A pesquisa mensal sobre taxas de juros praticadas em Belo Horizonte-MG feita pela Fundação Instituto de Pesquisas Econômicas, Administrativas e Contábeis de Minas Gerais -Ipead- apresenta como resultado uma síntese das taxas praticadas nos empréstimos, para diversos setores da economia e na captação. A pesquisa é um balizador confiável e atualizado, capaz de auxiliar a população na tomada de decisão quanto ao momento adequado para contrair empréstimos ou aplicar recursos, o custo de cada tipo de empréstimo e a remuneração das principais opções de aplicação.