

TAXAS DE JUROS E INDICADORES FINANCEIROS PRATICADOS EM BELO HORIZONTE

Agosto/2020

A pesquisa mensal sobre taxas de juros praticadas em Belo Horizonte apresenta como resultado uma síntese das taxas praticadas nos empréstimos para os diversos setores da economia, e na captação, tornando-se um balizador confiável e atualizado capaz de auxiliar a população na tomada de decisão quanto ao momento adequado para contrair empréstimos ou aplicar recursos, o custo de cada tipo de empréstimo e a remuneração das principais opções de aplicação.

Nesse momento de incerteza e contínua volatilidade dos mercados devido à pandemia do Covid-19, são destacados os principais resultados da pesquisa realizada em agosto/2020:

- A taxa Selic foi reduzida em 0,25 pontos percentuais na última reunião realizada pelo Comitê de Política Monetária (COPOM), entre os dias 04 e 05 de agosto de 2020, indo a 2,00% ao ano, menor valor já observado na série histórica deste indicador.
- As taxas médias de juros praticadas para pessoa física apresentaram queda na maioria dos setores ao serem comparadas às taxas do mês de julho. Entretanto, destacam-se as taxas de Construção civil que apresentaram altas expressivas no mês de agosto. Sobre as taxas para pessoa jurídica, elas estão igualmente divididas entre altas e quedas. Por fim, entre as taxas de captação, todas apresentaram queda ou estagnação em relação ao mês anterior.

Tabela 1: Belo Horizonte, taxas mensais de juros praticadas, agosto/2020

Tipo de Empréstimo	Setores	Taxas praticadas (%)			Variação da taxa média em relação ao mês anterior (%)
		Menor Taxa	Taxa Média	Maior Taxa	
Pessoa Física	Aquisição de outros bens ⁽¹⁾	1,10	1,88	3,57	0,00
	Automóveis (Montadoras) ⁽¹⁾	0,78	1,14	1,80	0,00
	Automóveis (Bancos e Financeiras) ⁽¹⁾	0,81	1,63	3,47	-2,40
	Cartão de Crédito Parcelado ^{(1) (6)}	3,67	5,90	7,83	0,00
	Cartão de Crédito Rotativo em atraso ^{(1) (5) (6)}	6,57	10,20	14,01	-0,97
	Cartão de Crédito Rotativo Curso Normal ^{(1) (5) (6)}	5,07	9,42	11,96	-1,36
	Cartão de Crédito Rotativo Total ^{(1) (5) (6)}	4,56	9,23	13,83	-7,05
	Cheque especial ^{(1) (2)}	4,28	6,91	8,08	0,14
	Comércio Eletrônico	0,79	1,36	1,99	0,00
	Construção Civil Imóveis Construídos ⁽³⁾	0,34	1,92	2,56	113,33
	Construção Civil Imóveis na Planta ⁽³⁾	0,34	0,35	0,41	66,67
	Cooperativas de Crédito (empréstimo)	0,90	1,45	2,38	5,07
	Crédito pessoal consignado privado ⁽¹⁾	1,34	1,81	2,20	-1,09
	Crédito pessoal consignado público ⁽¹⁾	1,14	1,37	1,79	-2,84
	Crédito pessoal não consignado ⁽¹⁾	1,29	3,29	5,13	-7,84
Financiamento imobiliário com taxa de mercado ⁽¹⁾	0,58	0,62	0,68	-3,12	
Pessoa Jurídica	Antecipação de faturas de cartão de crédito ⁽¹⁾	0,31	0,70	1,50	-16,67
	Capital de Giro ⁽¹⁾	0,40	1,21	2,69	45,78
	Conta Garantida ⁽¹⁾	1,88	3,59	5,28	22,95
	Desconto de Duplicatas ⁽¹⁾	0,37	1,04	1,77	-11,86
Captação	CDB ⁽⁴⁾ (taxa única fornecida)		0,22		-57,69
	CDI ⁽⁷⁾ (taxa única fornecida)		0,16		-15,79
	Cooperativas de Crédito (aplicação)	0,12	0,17	0,20	-5,56
	Fundos de Curto Prazo	-0,05	0,01	0,05	-50,00
	Fundos de Longo Prazo	0,00	0,14	0,37	-26,32
	Poupança (depósitos até 03/05/2012) (taxa única fornecida)		0,50		0,00
	Poupança (depósitos a partir de 04/05/2012) (taxa única fornecida)		0,13		0,00
	Taxa SELIC (taxa única fornecida)		0,16		-15,79

(1) Dados coletados a partir de informações consolidadas no Banco Central do Brasil, nas 7 principais instituições financeiras do mercado: Banco do Brasil, CEF, Santander, Itaú, Bradesco, Citibank e Mercantil do Brasil.

(2) Não são consideradas vantagens progressivas.

(3) Inclui a variação dos indexadores CUB, TR, INCC e IGP-M.

(4) Taxa única fornecida pelo mercado.

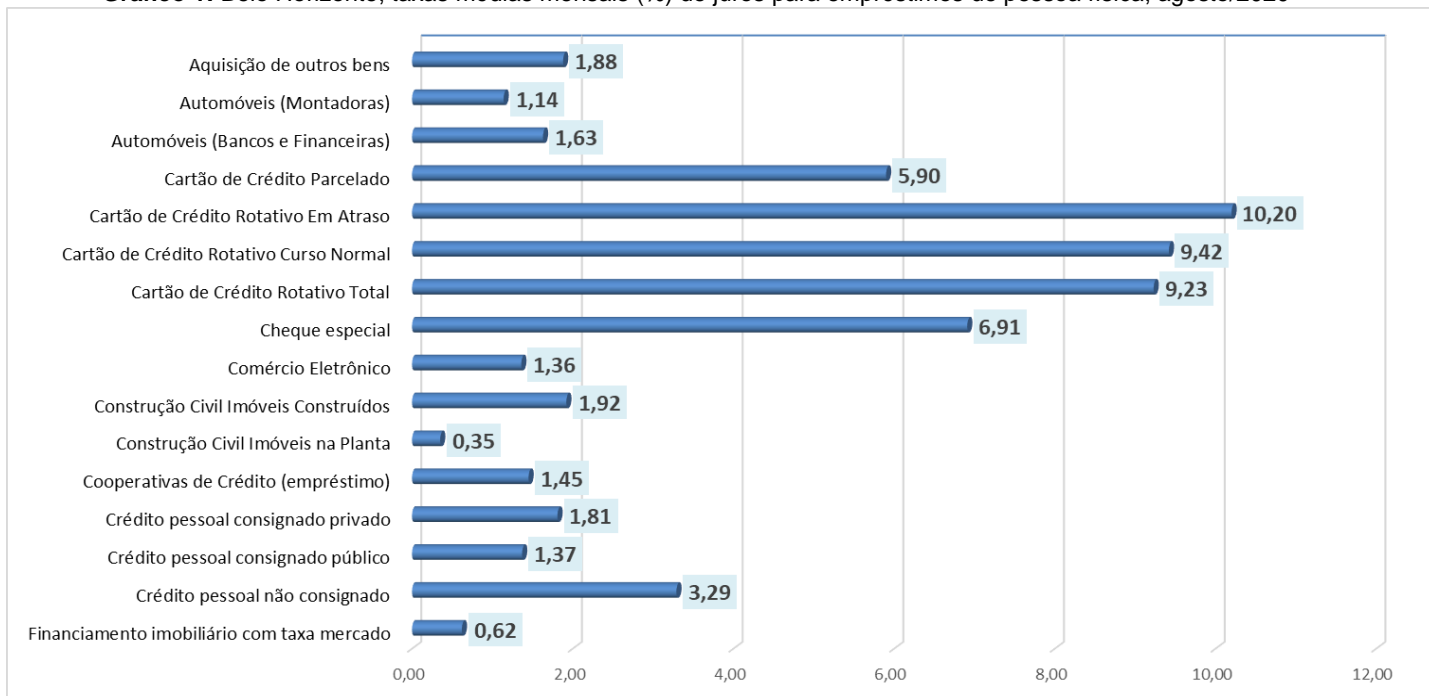
(5) Dados disponibilizados a partir de abr/2015. É possível consultar períodos anteriores no site do Banco Central.

(6) Adotado pelo Banco Central. http://www.bcb.gov.br/contenudo/home-ptbr/TextosApresentacoes/Apresentacao_Titulo_credito_credito.pdf

(7) O CDI é o Certificado (título) emitido pelos bancos com o objetivo de transferir recursos entre instituições financeiras que têm reserva e instituições que necessitam de capital para repor o seu caixa. A média das taxas desses títulos é calculada e divulgada diariamente, sendo este dado acompanhado rigorosamente pela CETIP - Central de Custódia e Liquidação Financeira de Títulos. Para fins comparativos, apresenta-se nesta pesquisa o percentual acumulado no mês para o CDI, sendo esse valor obtido no site da CETIP em "Cálculo de acumulado entre datas".

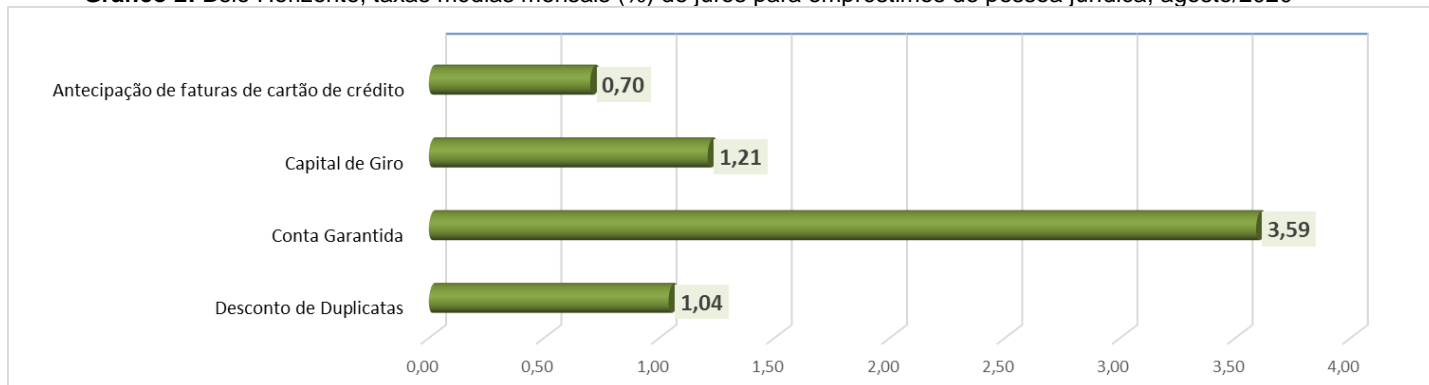
FONTE: Fundação IPEAD/UFMG.

Gráfico 1: Belo Horizonte, taxas médias mensais (%) de juros para empréstimos de pessoa física, agosto/2020



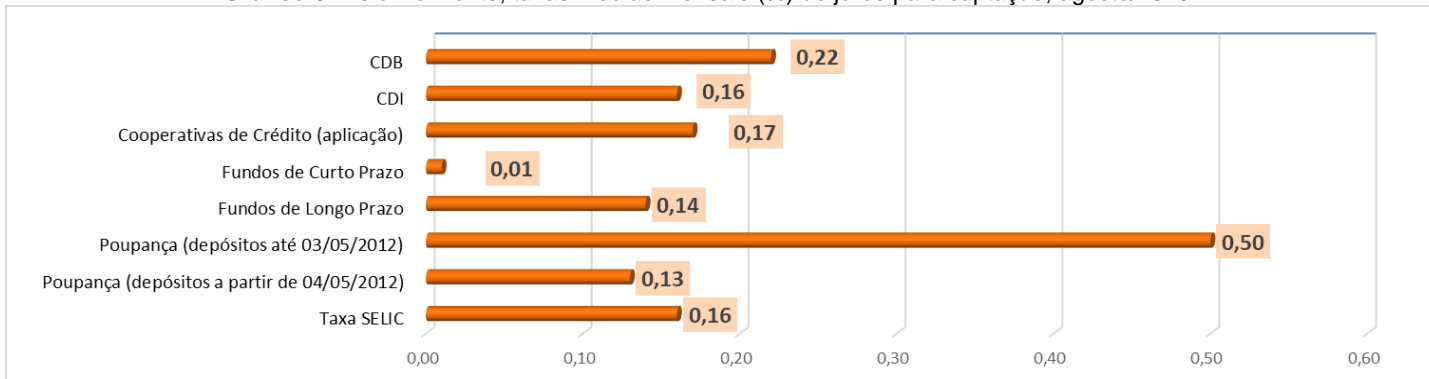
FONTE: Fundação IPEAD/UFMG.

Gráfico 2: Belo Horizonte, taxas médias mensais (%) de juros para empréstimos de pessoa jurídica, agosto/2020



FONTE: Fundação IPEAD/UFMG.

Gráfico 3: Belo Horizonte, taxas médias mensais (%) de juros para captação, agosto/2020



FONTE: Fundação IPEAD/UFMG.