

TAXAS DE JUROS E INDICADORES FINANCEIROS PRATICADOS EM BELO HORIZONTE

Agosto/2018

A pesquisa mensal sobre taxas de juros praticadas em Belo Horizonte apresenta como resultado uma síntese das taxas praticadas nos empréstimos para os diversos setores da economia, e na captação, tornando-se um balizador confiável e atualizado capaz de auxiliar a população na tomada de decisão quanto ao momento adequado para contrair empréstimos ou aplicar recursos, o custo de cada tipo de empréstimo e a remuneração das principais opções de aplicação.

Dentre os resultados da pesquisa realizada em agosto/2018, destaca-se:

- Na última reunião realizada pelo COPOM nos dias 31 de julho e 1º de agosto, a taxa Selic foi mantida em 6,50% a.a.
- A maioria das taxas para pessoa física mostrou elevação em relação às taxas praticadas no mês de julho. Dentre as quatro taxas para pessoa jurídica pesquisadas, duas se elevaram e outras duas caíram. As taxas de captação se mantiveram estáveis ou se elevaram.

Tabela 1: Belo Horizonte, taxas mensais de juros praticadas, agosto/2018

Tipo de Empréstimo	Setores	Taxas praticadas (%)			Variação da taxa média em relação ao mês anterior (%)
		Menor Taxa	Taxa Média	Maior Taxa	
Pessoa Física	Aquisição de outros bens ⁽¹⁾	1,92	2,52	3,83	9,57
	Automóveis (Montadoras) ⁽¹⁾	1,06	1,33	2,17	6,40
	Automóveis (Bancos e Financeiras) ⁽¹⁾	1,38	2,03	3,96	0,00
	Cartão de Crédito Parcelado ^{(1) (5)}	5,08	7,24	8,32	1,54
	Cartão de Crédito Rotativo em atraso ^{(1) (5) (6)}	9,99	11,10	12,76	3,16
	Cartão de Crédito Rotativo Curso Normal ^{(1) (5) (6)}	8,52	10,36	11,45	0,39
	Cartão de Crédito Rotativo Total ^{(1) (5) (6)}	9,02	10,25	11,14	1,08
	Cheque especial ^{(1) (2)}	11,33	13,08	16,50	0,00
	Comércio Eletrônico	1,29	1,68	2,29	1,20
	Construção Civil Imóveis Construídos ⁽³⁾	0,30	2,21	2,87	23,46
	Construção Civil Imóveis na Planta ⁽³⁾	0,23	0,90	0,97	246,15
	Cooperativas de Crédito (empréstimo)	1,45	2,32	3,64	-2,93
	Crédito pessoal consignado privado ⁽¹⁾	2,24	2,54	3,10	-9,93
	Crédito pessoal consignado público ⁽¹⁾	1,62	1,86	2,37	-1,59
	Crédito pessoal não consignado ⁽¹⁾	4,33	5,46	9,16	2,44
	Financiamento imobiliário com taxas reguladas ⁽¹⁾	0,91	0,91	0,91	0,00
Pessoa Jurídica	Antecipação de faturas de cartão de crédito ⁽¹⁾	1,26	1,56	2,13	-3,70
	Capital de Giro ⁽¹⁾	1,08	1,95	2,87	-1,52
	Conta Garantida ⁽¹⁾	2,35	3,45	4,89	10,93
	Desconto de Duplicatas ⁽¹⁾	0,77	2,17	3,80	3,83
Captação	CDB ⁽⁴⁾		0,64		8,47
	CDI ⁽⁷⁾		0,54		0,00
	Cooperativas de Crédito (aplicação)	0,40	0,51	0,65	4,08
	Fundos de Curto Prazo	0,12	0,32	0,47	6,67
	Fundos de Longo Prazo	0,33	0,46	0,55	2,22
	Poupança (depósitos até 03/05/2012)		0,50		0,00
	Poupança (depósitos a partir de 04/05/2012)		0,37		0,00
	Taxa SELIC		0,54		0,00

(1) Dados coletados a partir de informações consolidadas no Banco Central do Brasil, nas 7 principais instituições financeiras do mercado: Banco do Brasil, CEF, Santander, Itaú, Bradesco, Citibank e Mercantil do Brasil.

(2) Não são consideradas vantagens progressivas.

(3) Inclui a variação dos indexadores CUB, TR, INCC e IGP-M.

(4) Taxa Fornecida pelo mercado.

(5) Dados disponibilizados a partir de abr/2015. É possível consultar períodos anteriores no site do Banco Central.

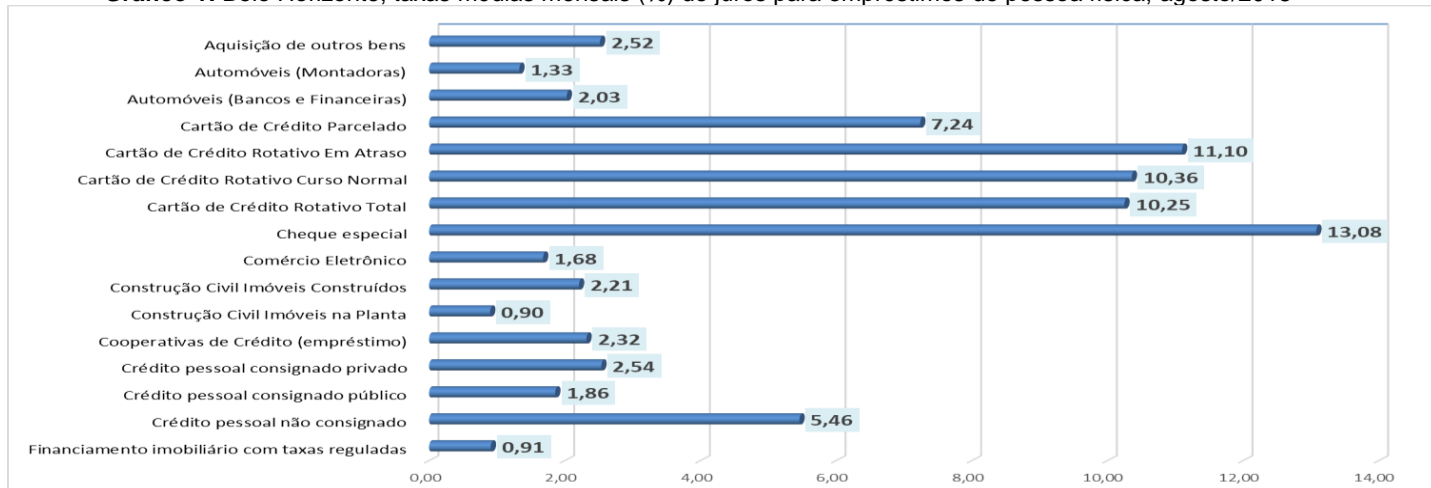
(6) Adotado pelo Banco Central. http://www.bcb.gov.br/contenudo/home-plbr/TextosApresentacoes/Apresentacao_Titulo_cartao_credito.pdf

(7) O CDI é o Certificado (título) emitido pelos bancos com o objetivo de transferir recursos entre instituições financeiras que têm reserva e instituições que necessitam de capital para repor o seu caixa. A média das taxas desses títulos é calculada e divulgada diariamente, sendo este dado acompanhado rigorosamente pela CETIP - Central de Custódia e Liquidação Financeira de Títulos. Para fins comparativos, apresenta-se nesta pesquisa o percentual acumulado no mês para o CDI, sendo esse valor obtido no site da CETIP em "Cálculo de acumulado entre datas".

... Não se aplica dados numéricos. ND - não disponível.

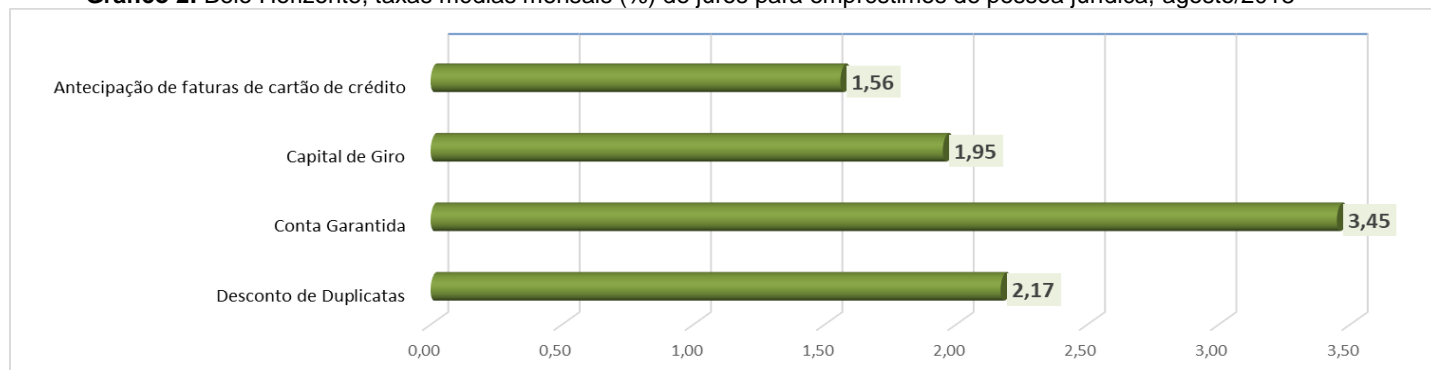
FONTE: Fundação IPEAD/UFMG.

Gráfico 1: Belo Horizonte, taxas médias mensais (%) de juros para empréstimos de pessoa física, agosto/2018



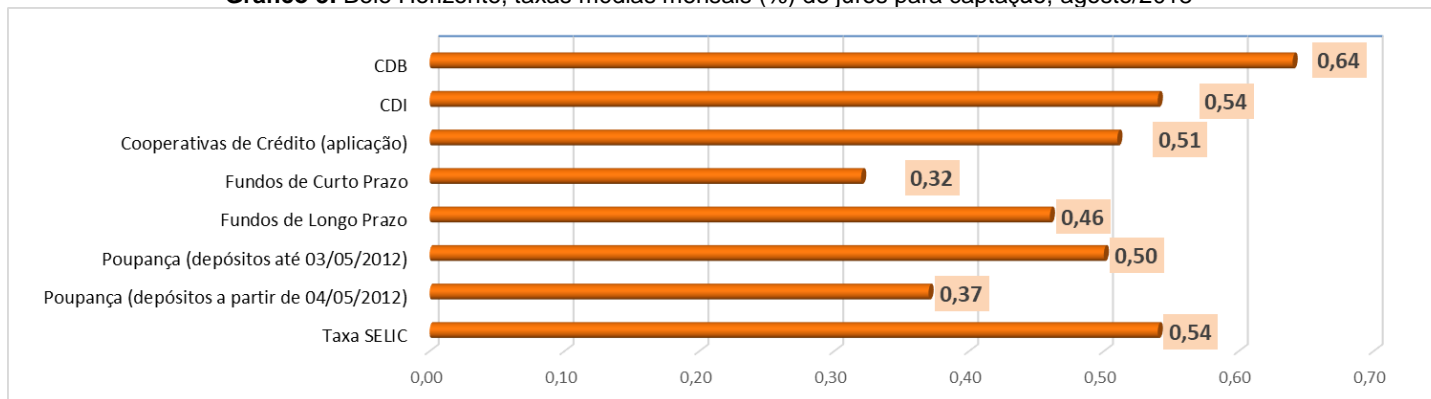
FONTE: Fundação IPEAD/UFMG.

Gráfico 2: Belo Horizonte, taxas médias mensais (%) de juros para empréstimos de pessoa jurídica, agosto/2018



FONTE: Fundação IPEAD/UFMG.

Gráfico 3: Belo Horizonte, taxas médias mensais (%) de juros para captação, agosto/2018



FONTE: Fundação IPEAD/UFMG.