

A pesquisa mensal sobre taxas de juros praticadas em Belo Horizonte apresenta como resultado uma síntese das taxas praticadas nos empréstimos pessoais, para os diversos setores da economia, e na captação, tornando-se um balizador confiável e atualizado capaz de auxiliar a população na tomada de decisão quanto ao momento adequado para contrair empréstimos ou aplicar recursos, o custo de cada tipo de empréstimo e a remuneração das principais opções de aplicação.

Dentre os resultados da pesquisa realizada em agosto/2017, destacam-se:

- A taxa SELIC está em 9,25% ao ano, desde a última reunião do COPOM, realizada entre os dias 25 e 26 de julho de 2017;
- A maioria das taxas médias praticadas em empréstimos para Pessoa Física apresentou redução;
- Todas as taxas médias de juros praticadas para Pessoa Jurídica apresentaram queda.

**Tabela 1:** Belo Horizonte, taxas mensais de juros praticadas, agosto/2017

Tipo de Empréstimo	Setores	Taxas praticadas (%)			Variação da taxa média em relação ao mês anterior (%)
		Menor Taxa	Taxa Média	Maior Taxa	
Pessoa Física	Aquisição de outros bens <sup>(1)</sup>	1,94	2,81	3,83	-29,30
	Aquisição de veículos <sup>(1)</sup>	1,70	1,94	2,29	5,16
	Automóveis Novos montadoras	0,99	1,43	1,83	-2,05
	Automóveis Usados multimarcas	1,23	2,58	3,59	9,79
	Cartão de Crédito Parcelado <sup>(1) (5)</sup>	5,13	6,79	8,03	-5,58
	Cartão de Crédito Rotativo em atraso <sup>(1) (5) (6)</sup>	11,93	16,01	19,91	3,19
	Cartão de Crédito Rotativo Curso Normal <sup>(1) (5) (6)</sup>	9,36	9,96	10,42	-4,46
	Cartão de Crédito Rotativo Total <sup>(1) (5) (6)</sup>	10,33	13,39	18,90	0,29
	Cheque especial <sup>(1) (2)</sup>	11,93	13,60	16,96	-0,45
	Comércio Eletrônico	1,49	1,92	2,29	0,00
	Construção Civil Imóveis Construídos <sup>(3)</sup>	-0,67	0,09	1,30	-
	Construção Civil Imóveis na Planta <sup>(3)</sup>	-0,67	0,25	0,30	-69,88
	Cooperativas de Crédito (empréstimo)	1,39	2,47	3,50	-2,76
	Crédito pessoal consignado privado <sup>(1)</sup>	2,51	2,73	3,32	-6,72
	Crédito pessoal consignado público <sup>(1)</sup>	1,71	2,03	2,69	0,49
	Crédito pessoal não consignado <sup>(1)</sup>	2,61	5,07	8,01	-3,06
Financiamento imobiliário com taxas reguladas <sup>(1)</sup>	0,95	1,00	1,04	0,33	
Pessoa Jurídica	Antecipação de faturas de cartão de crédito <sup>(1)</sup>	1,42	2,41	3,10	-6,50
	Capital de Giro <sup>(1)</sup>	0,98	2,33	3,32	-4,63
	Conta Garantida <sup>(1)</sup>	2,62	3,53	4,42	-2,60
	Desconto de Duplicatas <sup>(1)</sup>	0,99	2,64	4,34	-4,05
Captação	CDB 30 dias <sup>(4)</sup>		0,62		-11,43
	Cooperativas de Crédito (aplicação)		0,79		9,72
	Fundos de Curto Prazo	0,29	0,50	0,71	8,70
	Fundos de Longo Prazo	0,65	0,71	0,77	7,58
	Poupança		0,55		-1,79
	Taxa SELIC		0,74		-7,50

(1) Dados coletados a partir de informações consolidadas no Banco Central do Brasil, nas 7 principais instituições financeiras do mercado: Banco do Brasil, CEF, Santander, Itaú, Bradesco, Citibank e Mercantil do Brasil.

(2) Não são consideradas vantagens progressivas.

(3) Inclui a variação dos indexadores CUB, TR, INCC e IGP-M.

(4) Taxa Fornecida pelo mercado.

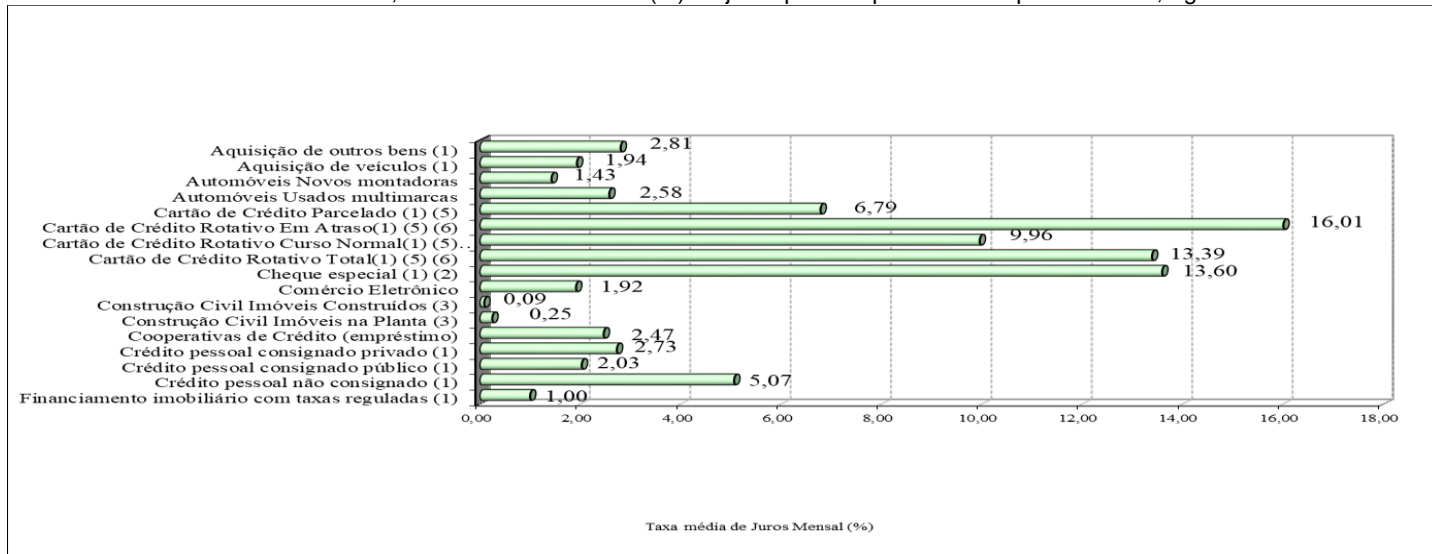
(5) Dados disponibilizados a partir de abril/2015. É possível consultar períodos anteriores no site do Banco Central.

(6) Adotado pelo Banco Central. [http://www.bcb.gov.br/contenudo/home-ptbr/TextosApresentacoes/Apresentacao\\_Tulio\\_cartao\\_credito\\_.pdf](http://www.bcb.gov.br/contenudo/home-ptbr/TextosApresentacoes/Apresentacao_Tulio_cartao_credito_.pdf)

... Não se aplica dados numéricos. ND - não disponível.

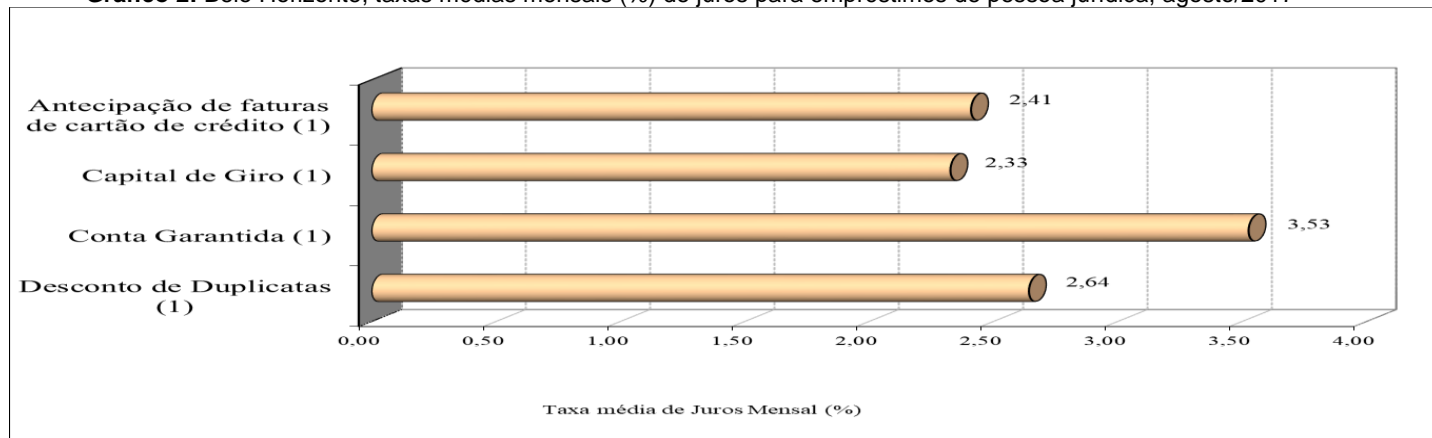
FONTE: Fundação IPEAD/UFMG.

**Gráfico 1:** Belo Horizonte, taxas médias mensais (%) de juros para empréstimos de pessoa física, agosto/2017



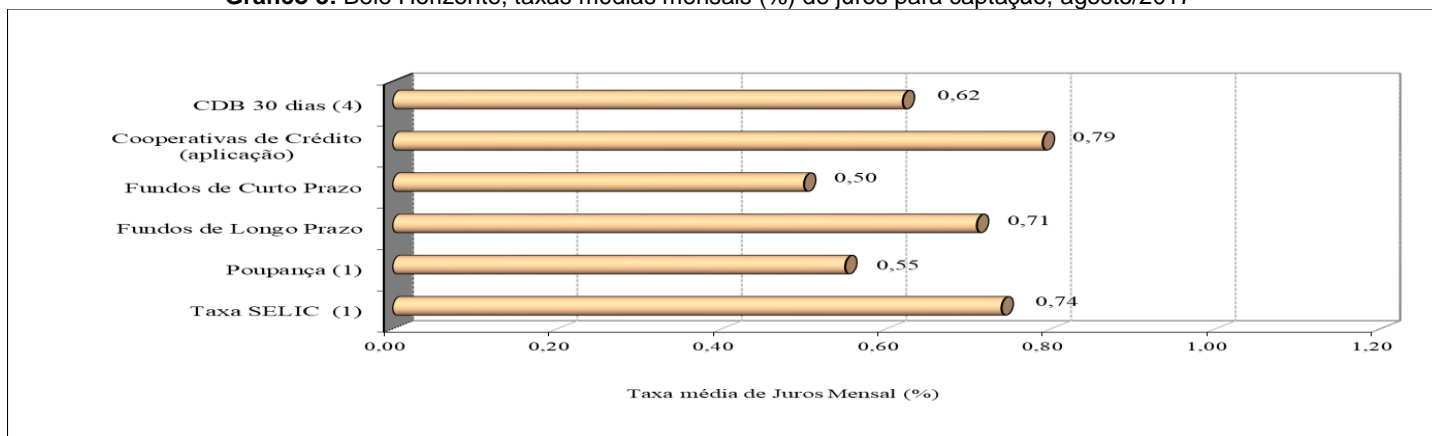
FONTE: Fundação IPEAD/UFMG.

**Gráfico 2:** Belo Horizonte, taxas médias mensais (%) de juros para empréstimos de pessoa jurídica, agosto/2017



FONTE: Fundação IPEAD/UFMG.

**Gráfico 3:** Belo Horizonte, taxas médias mensais (%) de juros para captação, agosto/2017



FONTE: Fundação IPEAD/UFMG.