

A pesquisa mensal sobre taxas de juros praticadas em Belo Horizonte apresenta como resultado uma síntese das taxas praticadas nos empréstimos pessoais, para os diversos setores da economia, e na captação, tornando-se um balizador confiável e atualizado capaz de auxiliar a população na tomada de decisão quanto ao momento adequado para contrair empréstimos ou aplicar recursos, o custo de cada tipo de empréstimo e a remuneração de cada tipo de aplicação.

A taxa básica de juros, SELIC, foi mantida em 14,25% ao ano pela oitava vez consecutiva, de acordo com a última reunião do COPOM realizada entre os dias 30 e 31 de agosto de 2016. Para este mês foi observado por meio de pesquisa de campo que a taxa da maioria dos tipos de empréstimos e captações sofreu elevação quando comparada com o mês anterior e continua ocupando patamares elevados que tendem a desencorajar o consumo.

Tabela 1: Belo Horizonte, taxas mensais de juros praticadas, agosto/2016

Tipo de Empréstimo	Setores	Taxas praticadas (%)			Variação da taxa média em relação ao mês anterior (%)
		Menor Taxa	Taxa Média	Maior Taxa	
Pessoa Física	Aquisição de outros bens ⁽¹⁾	2,04	2,90	3,83	2,84
	Aquisição de veículos ⁽¹⁾	1,99	2,04	2,10	-2,19
	Automóveis Novos montadoras	0,99	1,60	2,25	5,26
	Automóveis Usados multimarcas	1,83	2,41	3,23	3,43
	Cartão de Crédito Parcelado ⁽¹⁾⁽⁵⁾	5,03	7,55	10,77	-2,53
	Cartão de Crédito Rotativo ⁽¹⁾⁽⁵⁾	15,17	16,40	18,03	1,57
	Cheque especial ⁽¹⁾⁽²⁾	11,98	13,74	16,70	0,37
	Comércio Eletrônico	1,29	1,87	2,69	1,39
	Construção Civil Imóveis Construídos ⁽³⁾	0,07	2,14	2,95	44,59
	Construção Civil Imóveis na Planta ⁽³⁾	0,07	1,78	1,93	1,14
	Cooperativas de Crédito (empréstimo)	1,39	2,72	3,99	1,49
	Crédito pessoal consignado privado ⁽¹⁾	2,60	3,03	3,92	0,04
	Crédito pessoal consignado público ⁽¹⁾	1,92	2,10	2,59	1,10
	Crédito pessoal não consignado ⁽¹⁾	3,68	5,29	7,36	2,03
	Financiamento imobiliário com taxas reguladas ⁽¹⁾	0,95	1,00	1,05	-2,44
Pessoa Jurídica	Antecipação de faturas de cartão de crédito ⁽¹⁾	2,55	3,21	3,67	-2,01
	Capital de Giro ⁽¹⁾	1,62	2,54	3,23	-3,28
	Conta Garantida ⁽¹⁾	1,54	3,41	5,24	-26,95
	Desconto de Duplicatas ⁽¹⁾	1,39	2,94	3,93	1,64
Captação	CDB 30 dias ⁽⁴⁾		0,98		5,38
	Cooperativas de Crédito (aplicação)		0,88		-2,22
	Fundos de Curto Prazo	0,71	0,96	1,12	10,34
	Fundos de Longo Prazo	1,00	1,08	1,17	9,09
	Poupança ⁽¹⁾		0,76		15,15
	Taxa SELIC ⁽¹⁾		1,12		0,00

(1) Dados coletados a partir de informações consolidadas no Banco Central do Brasil, nas 8 principais instituições financeiras do mercado: Banco do Brasil, CEF, HSBC, Santander, Itaú, Bradesco, Citibank, Mercantil do Brasil.

(2) Não são consideradas vantagens progressivas.

(3) Inclui a variação dos indexadores CUB, TR, INCC e IGP-M.

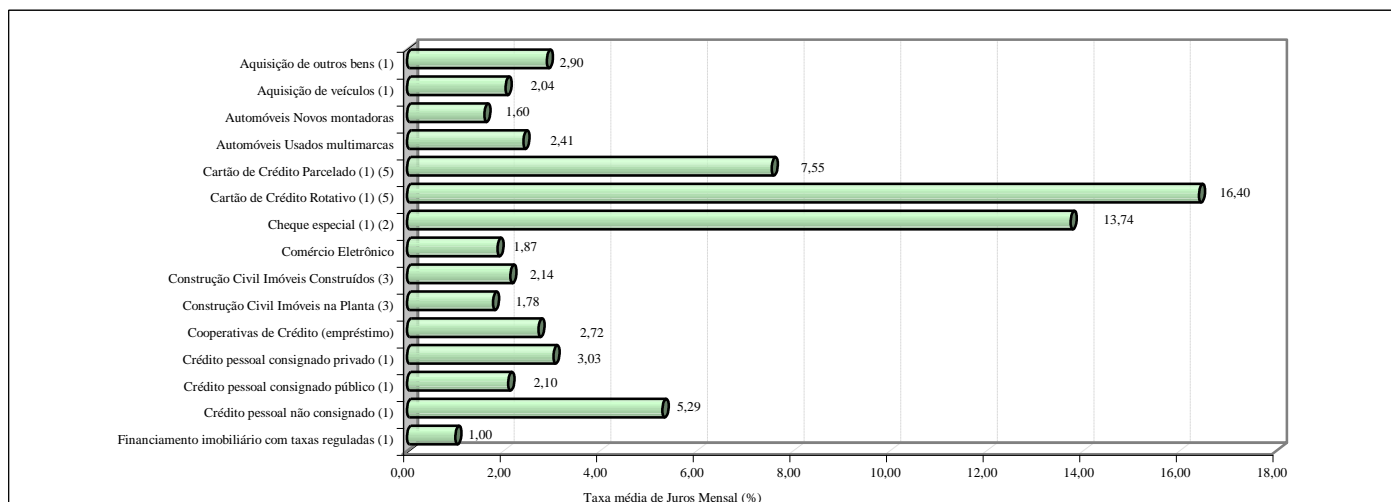
(4) Taxa Fornecida pelo mercado.

(5) Dados disponibilizados a partir de abr/2015. É possível consultar períodos anteriores no site do Banco Central.

.. Não se aplica dados numéricos. ND - não disponível.

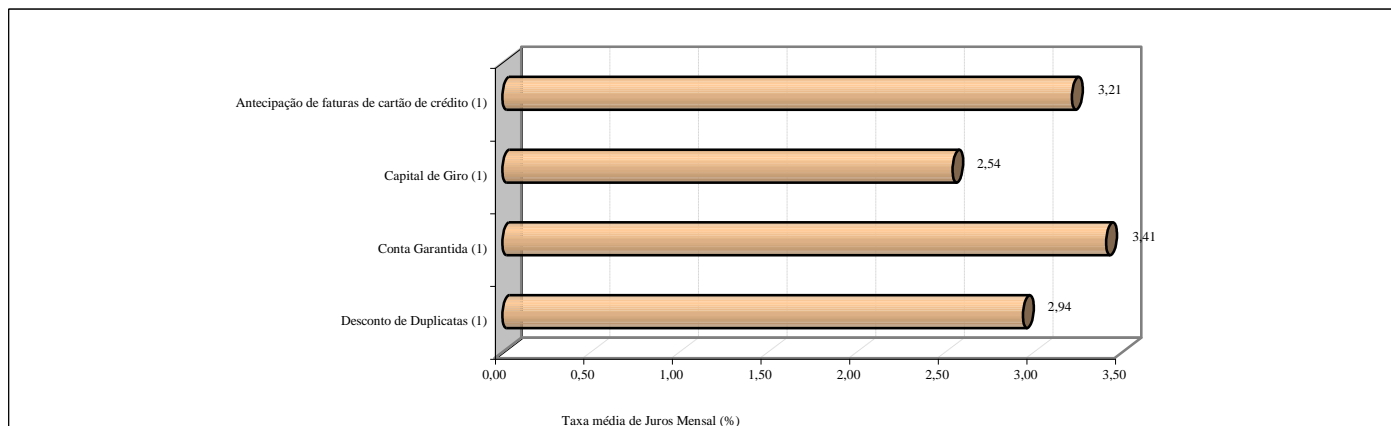
FONTE: Fundação IPEAD/UFMG.

Gráfico 1: Belo Horizonte, taxas médias mensais (%) de juros para empréstimos de pessoa física, agosto/2016



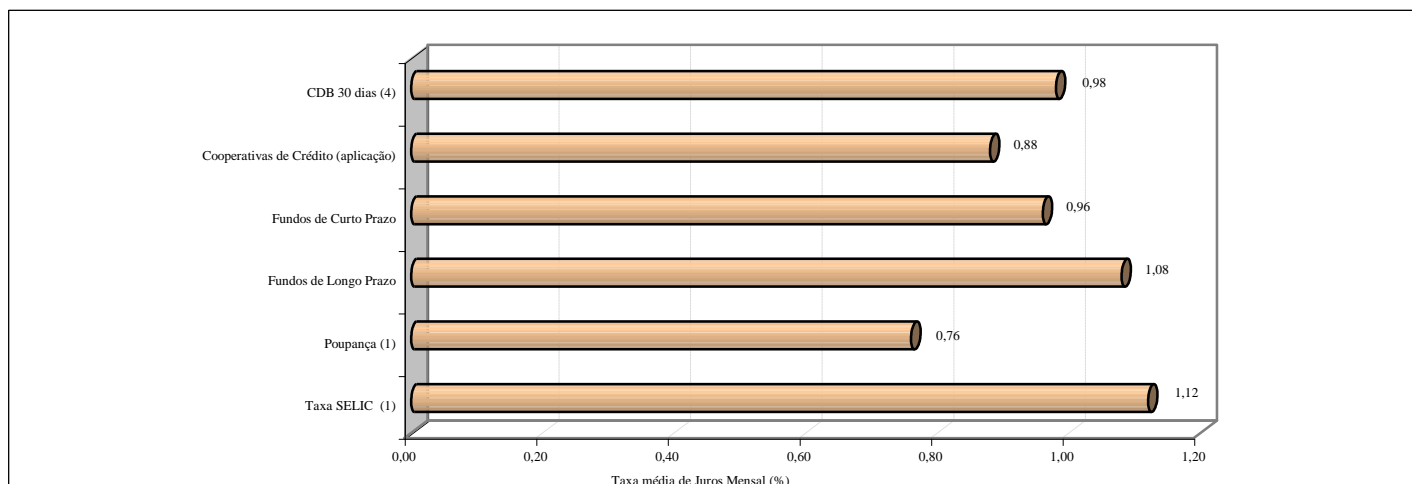
FONTE: Fundação IPEAD/UFMG.

Gráfico 2: Belo Horizonte, taxas médias mensais (%) de juros para empréstimos de pessoa jurídica, agosto/2016



FONTE: Fundação IPEAD/UFMG.

Gráfico 3: Belo Horizonte, taxas médias mensais (%) de juros para captação, agosto/2016



FONTE: Fundação IPEAD/UFMG.