

**TAXAS DE JUROS E INDICADORES FINANCEIROS PRATICADOS EM BELO HORIZONTE**

Agosto/2015

A pesquisa mensal sobre taxas de juros praticadas em Belo Horizonte apresenta como resultado uma síntese das taxas praticadas nos empréstimos pessoais, para os diversos setores da economia, e na captação, tornando-se um balizador confiável e atualizado capaz de auxiliar a população na tomada de decisão quanto ao momento adequado para contrair empréstimos ou aplicar recursos, o custo de cada tipo de empréstimo e a remuneração de cada tipo de aplicação.

A taxa média mensal de juros observada na maioria dos tipos de empréstimos e captações sofreu elevação em agosto de 2015, quando comparada com o mês anterior. Essa elevação, constatada por meio de pesquisa de campo nos diferentes setores da economia, é consequência das sucessivas altas na taxa Selic, taxa básica de juros, que tende a desencorajar o consumo, reduzindo a circulação de recursos na economia. A última alta da taxa Selic foi anunciada na reunião do Comitê de Política Monetária do Banco Central (COPOM) realizada nos dias 28 e 29 de julho, elevada para 14,25% ao ano.

**Tabela 1:** Belo Horizonte, taxas mensais de juros praticadas, agosto/2015

Tipo de Empréstimo	Setores	Taxas praticadas (%)			
		Menor	Maior	Média	Varição
Pessoa Física	Aquisição de outros bens <sup>(1)</sup>	1,85	3,53	2,72	7,22
	Aquisição de veículos <sup>(1)</sup>	1,83	2,76	2,03	3,65
	Automóveis Novos montadoras	0,94	2,04	1,51	1,34
	Automóveis Usados multimarcas	1,61	3,11	2,12	-9,01
	Cartão de Crédito Parcelado <sup>(1)(5)</sup>	3,27	11,49	6,67	12,25
	Cartão de Crédito Rotativo <sup>(1)(5)</sup>	7,41	18,03	14,54	3,12
	Cheque especial <sup>(1)(2)</sup>	9,90	16,24	12,14	1,11
	Comércio Eletrônico	0,59	2,29	1,58	-10,19
	Construção Civil Imóveis Construídos <sup>(3)</sup>	0,07	1,68	1,16	-0,85
	Construção Civil Imóveis na Planta <sup>(3)</sup>	0,07	0,67	0,52	-69,59
	Cooperativas de Crédito (empréstimo)	0,93	3,65	2,23	-22,30
	Crédito pessoal consignado privado <sup>(1)</sup>	2,48	3,93	2,90	10,60
	Crédito pessoal consignado público <sup>(1)</sup>	1,79	2,36	1,93	-0,22
	Crédito pessoal não consignado <sup>(1)</sup>	3,52	6,42	4,98	1,14
	Financiamento imobiliário com taxas reguladas <sup>(1)</sup>	0,91	0,97	0,95	-1,55
Pessoa Jurídica	Antecipação de faturas de cartão de crédito <sup>(1)</sup>	2,71	3,91	3,18	2,58
	Capital de Giro <sup>(1)</sup>	1,36	3,36	2,39	3,82
	Conta Garantida <sup>(1)</sup>	1,76	4,96	3,04	-1,30
	Desconto de Duplicatas <sup>(1)</sup>	1,38	3,09	2,61	1,86
Captação	CDB 30 dias <sup>(4)</sup>			0,99	8,79
	Cooperativas de Crédito (aplicação)			0,88	14,29
	Fundos de Curto Prazo	0,65	1,02	0,84	-6,67
	Fundos de Longo Prazo	0,90	1,03	0,96	-6,80
	Poupança <sup>(1)</sup>			0,69	-5,48
	Taxa SELIC <sup>(1)</sup>			1,12	3,70

(1) Dados coletados a partir de informações consolidadas no Banco Central do Brasil, nas 8 principais instituições financeiras do mercado: Banco do Brasil, CEF, HSBC, Santander, Itaú, Bradesco, Citibank, Mercantil do Brasil

(2) Não são consideradas vantagens progressivas

(3) Inclui a variação dos indexadores CUB, TR, INCC e IGP-M

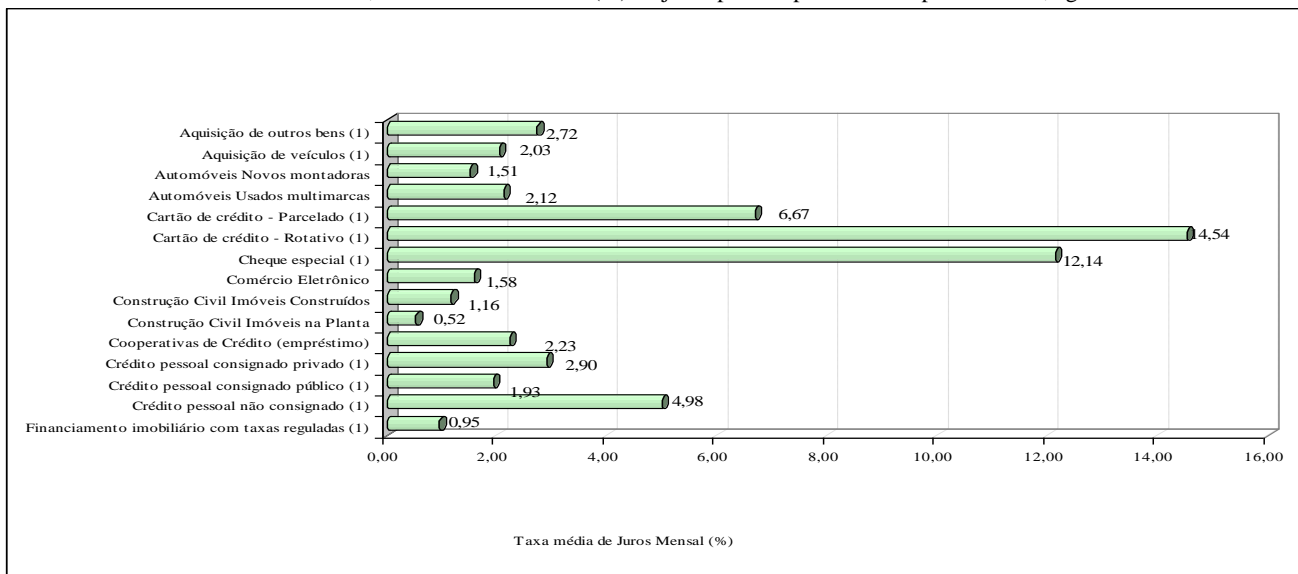
(4) Taxa Fornecida pelo mercado

(5) Dados disponibilizados a partir de abr/2015. É possível consultar períodos anteriores no site do Banco Central.

.. Não se aplica dados numéricos ND - não disponível

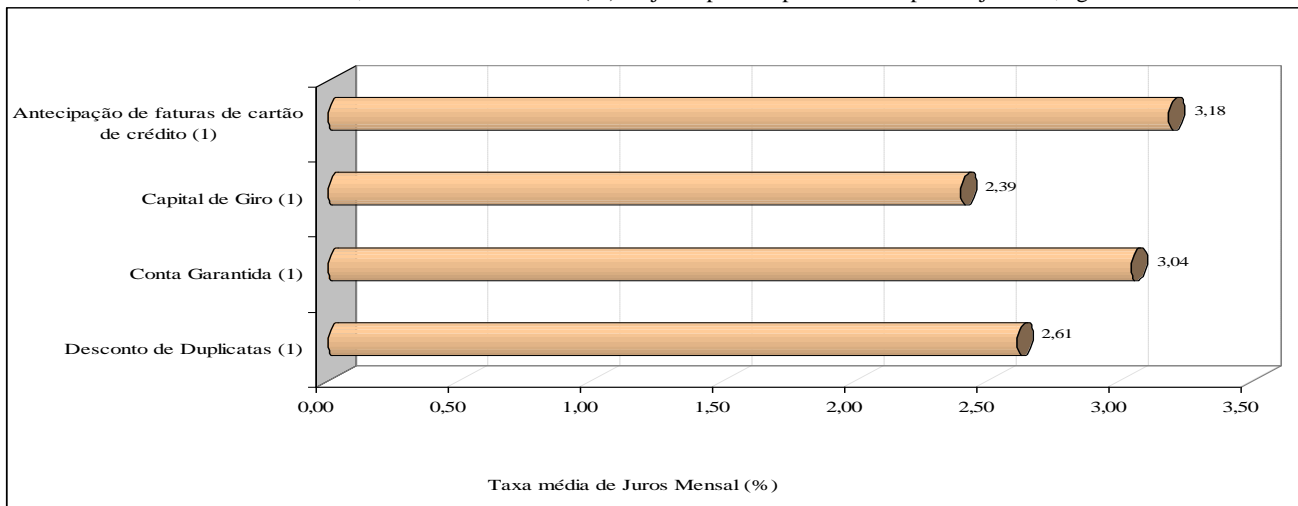
FONTE: Fundação IPEAD/UFMG

**Gráfico 1:** Belo Horizonte, taxas médias mensais (%) de juros para empréstimos de pessoa física, agosto/2015



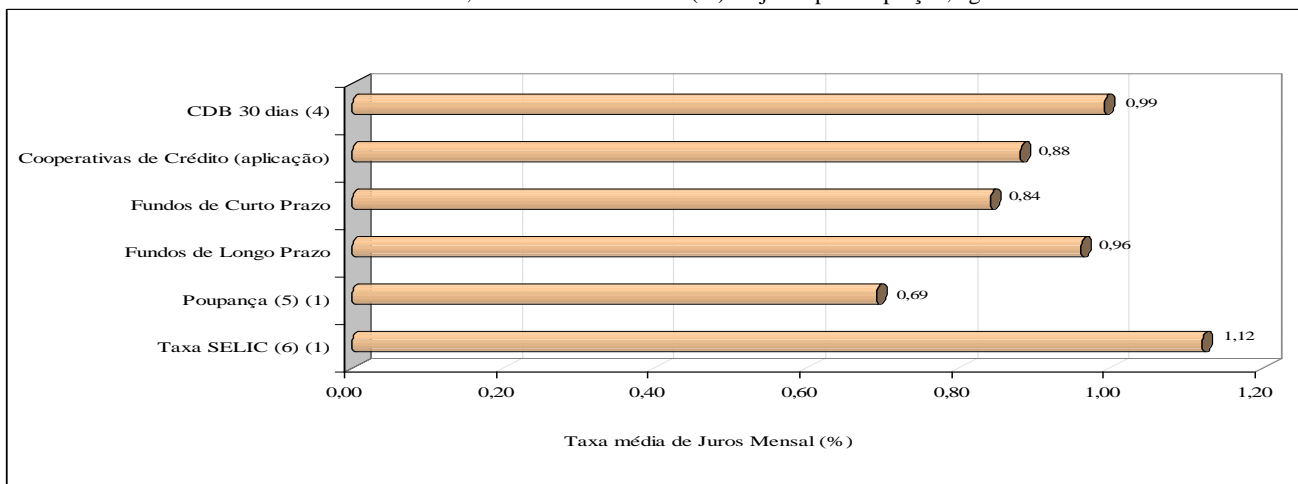
FONTE: Fundação IPEAD/UFMG

**Gráfico 2:** Belo Horizonte, taxas médias mensais (%) de juros para empréstimos de pessoa jurídica, agosto/2015



FONTE: Fundação IPEAD/UFMG

**Gráfico 3:** Belo Horizonte, taxas médias mensais (%) de juros para captação, agosto/2015



FONTE: Fundação IPEAD/UFMG