

**TAXAS DE JUROS E TARIFAS BANCÁRIAS PRATICADAS EM BELO HORIZONTE**

Agosto/2012

Apesar de ter-se mostrado cauteloso na ata correspondente a sua penúltima reunião, o Comitê de Política Monetária do Banco Central - COPOM - voltou a promover um corte de 0,50 ponto percentual na taxa básica de juros da economia - SELIC - que passou a 7,5% ao ano.

Trata-se do nono corte consecutivo de uma sequência iniciada em agosto do ano passado. Apesar do Governo estar ainda acoplando outras medidas a esta trajetória de queda da Selic objetivando aquecer a atividade econômica, não se observa ainda a realização deste intento.

Os últimos resultados, divulgados pelo Instituto Brasileiro de Geografia e Estatística - IBGE - em 31/08/2012, mostram que a estratégia de provocar crescimento apenas pela via do consumo está, nitidamente, se esgotando. As esperanças de um crescimento sustentável reacendem-se agora com o novo pacote de investimento em infraestrutura que objetiva desobstruir os conhecidos problemas de logística há muito presentes na economia brasileira.

Continua elogiável e necessário, entretanto, todo o esforço da equipe econômica para fazer baixar os juros na ponta do consumo que permanecem extremamente altos em diversas modalidades de crédito e continuam demandando atenção constante do consumidor.

**Tabela 1:** Belo Horizonte, taxas mensais de juros praticadas, Agosto/2012

Tipo de Empréstimo	Setores	Taxas médias praticadas (%) <sup>(1)</sup>			Taxa média setorial (%)	Variação em relação mês anterior (%)
		Menor	Maior	Diferença percentual		
Pessoa Física	Alimentício	3,00	5,90	96,67	4,92	0,82
	Automóveis Novos					
	Prefixada (montadoras)	0,99	2,00	102,02	1,39	-5,44
	Prefixada (multimarcas)	1,33	2,46	84,96	1,95	7,73
	Automóveis Usados					
	Prefixada (montadoras)	1,34	2,60	94,03	1,75	2,94
	Prefixada (multimarcas)	1,55	2,46	58,71	2,15	3,37
	Cartão de Crédito	11,90	13,95	17,23	12,81	0,00
	Cheque Especial <sup>(2) (8)</sup>	4,14	9,81	136,96	7,76	-0,51
	Combustíveis	2,48	14,07	467,34	7,98	17,53
	Construção Civil <sup>(3) (7)</sup>					
	Imóveis Construídos	0,01	1,67	16600,00	1,16	-14,71
	Imóveis na Planta	0,17	1,52	794,12	0,39	-42,65
	Cooperativas de Crédito (empréstimo)	1,88	2,80	48,94	2,32	26,78
	Crédito Direto ao Consumidor (CDC)					
	CDC – Financeiro <sup>(8)</sup>	1,81	5,74	217,13	3,13	-5,44
	CDC – Bens Alienáveis <sup>(8)</sup>	1,18	2,92	147,46	1,59	-3,05
	Eletrônicos	2,62	5,19	98,09	3,59	2,87
	Mobiliário	1,16	6,86	491,38	2,84	8,81
	Financeiras Independentes	7,60	14,76	94,21	11,63	-11,09
	Turismo					
	Nacional	1,21	2,38	96,69	1,80	-0,55
	Internacional	1,21	2,38	96,69	1,78	14,10
Vestuário e Calçados	1,53	8,59	461,44	3,78	-0,79	
Pessoa Jurídica						
Desconto de Duplicatas <sup>(8)</sup>	1,07	3,33	211,21	1,85	-16,67	
Capital de Giro <sup>(8)</sup>	0,97	5,87	505,15	2,09	-17,72	
Conta Garantida <sup>(8)</sup>	1,53	7,51	390,85	4,31	-3,79	
Captação						
CDB 30 dias <sup>(4)</sup>				0,63	-5,97	
Cooperativas de Crédito (aplicação)				0,71	4,41	
Fundos de Curto Prazo	0,18	0,51	183,33	0,38	-5,00	
Fundos de Longo Prazo	0,43	0,58	34,88	0,49	2,08	
Poupança <sup>(5)</sup>				0,51	0,00	
Taxa SELIC <sup>(6)</sup>				0,64	-3,03	

(1) Considera-se a média das taxas praticadas pelos informantes

(2) Não são consideradas vantagens progressivas

(3) Inclui a variação dos indexadores CUB, TR, INCC e IGP-M

(4) Taxa ANBID do primeiro dia útil do mês e projetada para 30 dias

FONTE: Fundação IPEAD/UFMG

(5) Taxa referente ao primeiro dia do mês subsequente

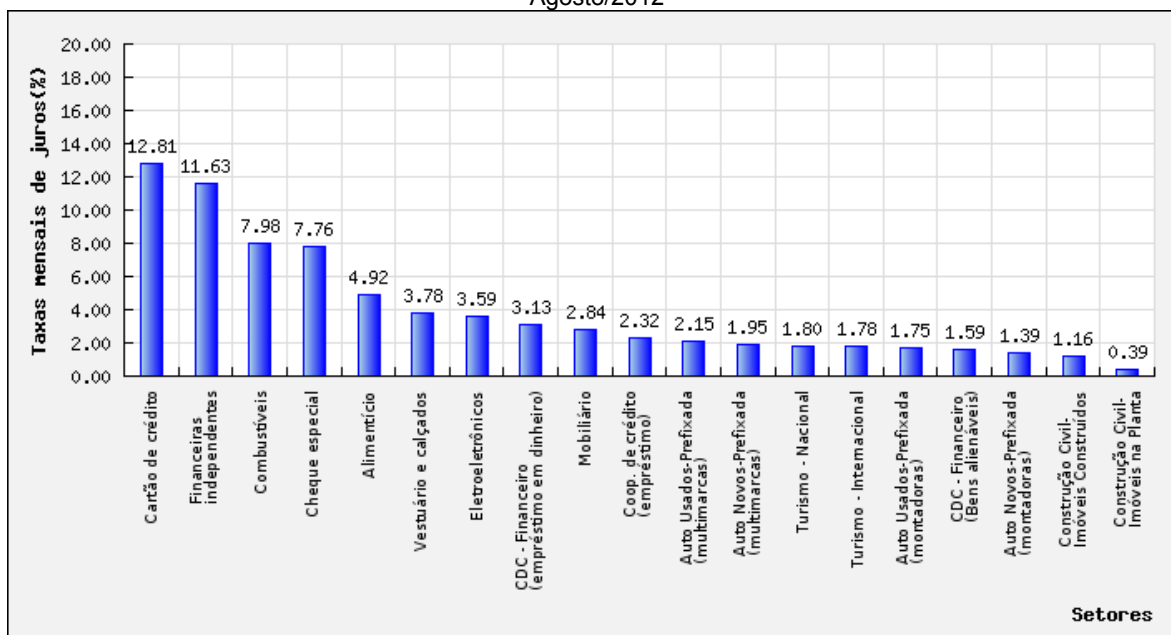
(6) Média ponderada pela vigência

(7) Novo cálculo considerando o período de divulgação dos índices que compõem a estimativa

(8) Dados coletados a partir de informações consolidadas no Banco Central do Brasil

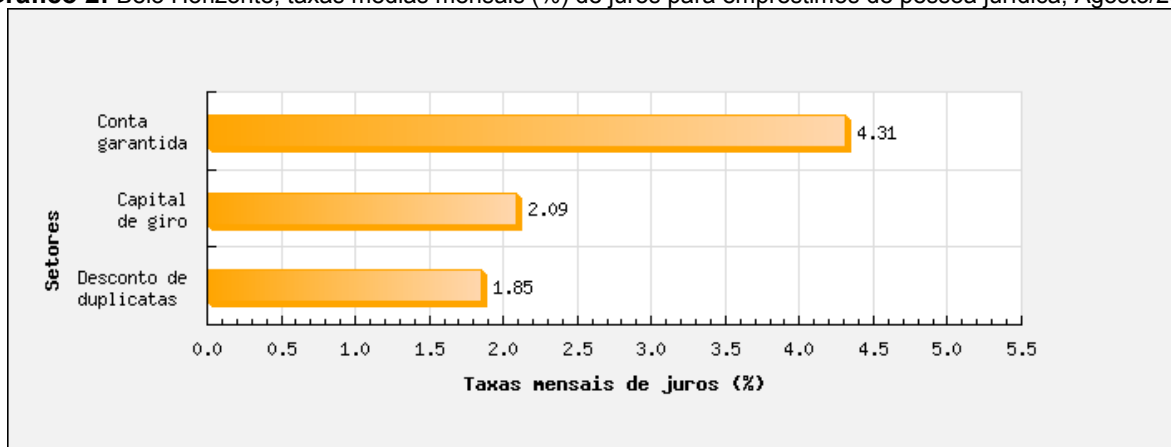
.. Não se aplicam dados numéricos / ND – Não disponível

**Gráfico 1:** Belo Horizonte, taxas médias mensais (%) de juros para empréstimos de pessoa física, Agosto/2012



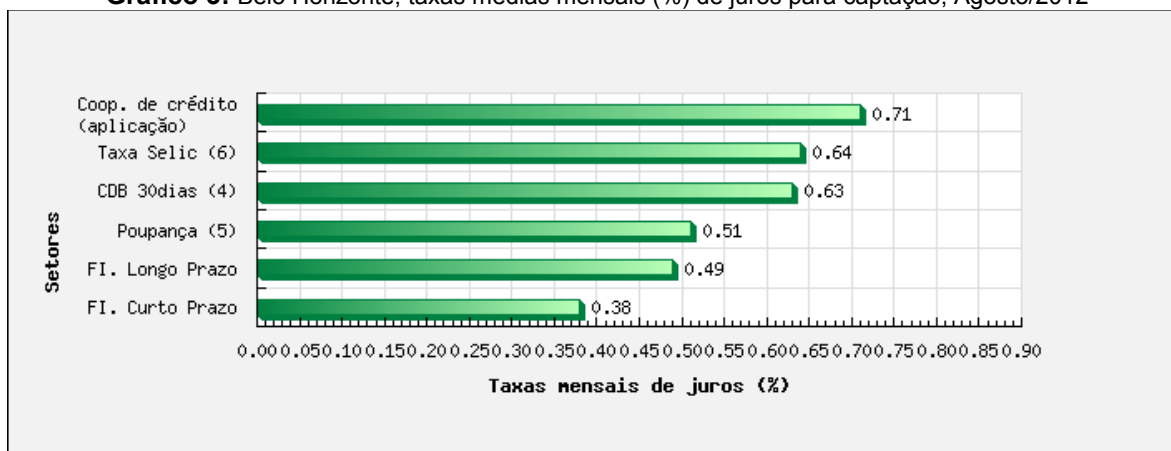
FONTE: Fundação IPEAD/UFMG

**Gráfico 2:** Belo Horizonte, taxas médias mensais (%) de juros para empréstimos de pessoa jurídica, Agosto/2012



FONTE: Fundação IPEAD/UFMG

**Gráfico 3:** Belo Horizonte, taxas médias mensais (%) de juros para captação, Agosto/2012



FONTE: Fundação IPEAD/UFMG

**Tabela 2: Belo Horizonte, tarifas bancárias praticadas, Agosto/2012**

Produtos / Serviços <sup>(1)</sup>	Forma de Cobrança	Todos os bancos					Bancos federais				Bancos privados nacionais				Bancos privados estrangeiros			
		Menor	Maior (R\$)	Diferença Percentual	Média <sup>(2)</sup> (R\$)	Variação em relação ao mês anterior (%)	Menor (R\$)	Maior (R\$)	Diferença Percentual	Média <sup>(2)</sup> (R\$)	Menor	Maior (R\$)	Diferença Percentual	Média <sup>(2)</sup> (R\$)	Menor (R\$)	Maior (R\$)	Diferença Percentual	Média <sup>(2)</sup> (R\$)
<b>CADASTRO</b>																		
Confecção de cadastro para início de relacionamento - CADASTRO	por cliente	0,00	59,00	..	30,63	-5,16	30,00	30,00	0,00	30,00	0,00	50,00	..	28,00	0,00	59,00	..	34,38
<b>CONTAS DE DEPÓSITOS</b>																		
CARTÃO - Fornecimento de 2º via de cartão com função débito	por cliente	5,50	10,00	81,82	7,50	0,00	7,00	10,00	42,86	8,33	6,50	8,00	23,08	7,58	5,50	7,90	43,64	6,78
CARTÃO - Fornec. de 2ª via de cartão com função mov. conta de poupança	por cliente	5,50	10,00	81,82	7,25	0,00	7,00	10,00	42,86	8,33	6,50	7,90	21,54	6,98	5,50	7,90	43,64	6,78
CHEQUE - Exclusão do Cadastro de Emitentes de Cheques sem Fundo (CCF)	por Operação	30,00	52,00	73,33	43,07	0,56	30,00	46,82	56,07	38,67	39,00	42,00	7,69	40,48	45,50	52,00	14,29	49,60
CHEQUE - Contra-ordem e oposição ao pagamento de cheque	por cheque	11,00	15,00	36,36	11,90	0,00	11,00	11,40	3,64	11,13	11,50	15,00	30,43	12,50	11,40	12,50	9,65	11,71
CHEQUE - Fornecimento de folhas de cheque	por cheque	1,00	1,55	55,00	1,39	0,00	1,00	1,50	50,00	1,23	1,40	1,55	10,71	1,47	1,15	1,50	30,43	1,40
CHEQUE - Cheque Administrativo	por Cheque	20,00	30,00	50,00	23,63	0,15	21,00	25,00	19,05	23,00	21,00	30,00	42,86	24,00	20,00	25,00	25,00	23,48
CHEQUE - Cheque Visado	por cheque	0,00	21,00	..	14,00	0,00	0,00	0,00	..	..	0,00	21,00	..	14,00	0,00	0,00	..	..
Saque de conta de depósitos à vista e de poupança - SAQUE pessoal	por operação	2,00	3,00	50,00	2,20	0,00	2,00	3,00	50,00	2,33	2,00	2,60	30,00	2,22	2,00	2,20	10,00	2,09
Saque de conta de depósitos à vista e de poupança - SAQUE Terminal	por operação	1,30	3,00	130,77	1,87	0,00	1,30	3,00	130,77	2,00	1,70	2,00	17,65	1,78	1,60	2,10	31,25	1,89
Saque de conta de dep. à vista e de poupança - SAQUE correspondente	por operação	1,30	2,30	76,92	1,84	0,00	1,30	1,70	30,77	1,50	1,60	2,30	43,75	1,97	1,80	2,15	19,44	1,98
DEPÓSITO - Depósito Identificado	por operação	0,00	3,50	..	2,13	0,00	0,00	3,10	..	1,03	3,00	3,50	16,67	3,13	0,00	3,00	..	1,90
Forn. de ext. de um período conta dep. à vista e poup. - EXTRATO (P)	por operação	2,00	6,00	200,00	3,19	0,00	2,00	6,00	200,00	4,00	2,25	3,50	55,56	2,56	2,30	5,20	126,09	3,36
Forn. de ext. de um período conta dep. à vista e poup. - EXTRATO (E)	por operação	1,45	3,00	106,90	2,13	0,39	1,45	3,00	106,90	2,08	1,85	2,20	18,92	1,98	2,30	2,40	4,35	2,34
Forn. de ext. de um período conta dep. à vista e poup. - EXTRATO (C)	por operação	0,00	2,00	..	1,27	0,00	0,00	1,30	..	0,65	1,60	2,00	25,00	1,80	1,45	1,45	0,00	1,45
Ext. mensal de conta de dep. à vista e poup. p/um período -EXTRATO(P)	por operação	1,45	6,00	313,79	3,08	0,74	1,45	6,00	313,79	3,15	2,25	5,50	144,44	3,20	2,30	3,22	40,00	2,88
Ext. mensal de conta de dep. à vista e Poup. p/um período - EXTRATO(E)	por operação	1,45	5,00	244,83	2,39	0,00	1,45	3,00	106,90	2,08	1,85	5,00	170,27	2,64	2,30	2,35	2,17	2,31
Ext. mensal de conta de dep. à vista e poup. p/um período - EXTRATO(C)	por operação	0,00	5,00	..	2,04	0,00	0,00	1,30	..	0,65	2,50	5,00	100,00	3,75	1,40	1,40	0,00	1,40
Fornecimento de cópia de microfilme, microficha ou assemelhado	por operação	4,50	6,00	33,33	5,65	0,00	6,00	6,00	0,00	6,00	5,50	6,00	9,09	5,78	4,50	5,90	31,11	5,23
<b>TRANSFERÊNCIA DE RECURSOS</b>																		
Transferência agendada por meio de DOC/TED - DOC/TED agendado(P)	por operação	0,00	19,00	..	13,13	0,73	0,00	0,00	..	0,00	13,50	19,00	40,74	15,10	13,40	14,50	8,21	13,95
Transferência agendada por meio de DOC/TED - DOC/TED agendado(E)	por operação	0,00	12,50	..	7,80	0,00	0,00	7,50	..	3,75	7,80	12,50	60,26	9,08	7,90	8,60	8,86	8,24
Transferência agendada por meio de DOC/TED - por	por	0,00	11,50	..	7,53	0,00	0,00	7,50	..	3,75	7,50	11,50	53,33	8,48	7,90	8,60	8,86	8,24

Produtos / Serviços <sup>(1)</sup>	Forma de Cobrança	Todos os bancos					Bancos federais				Bancos privados nacionais				Bancos privados estrangeiros			
		Menor	Maior (R\$)	Diferença Percentual	Média <sup>(2)</sup> (R\$)	Varição em relação ao mês anterior (%)	Menor (R\$)	Maior (R\$)	Diferença Percentual	Média <sup>(2)</sup> (R\$)	Menor	Maior (R\$)	Diferença Percentual	Média <sup>(2)</sup> (R\$)	Menor (R\$)	Maior (R\$)	Diferença Percentual	Média <sup>(2)</sup> (R\$)
DOC/TED agendado(I)	operação																	
Transferência entre contas na própria instituição-TRANSF. RECURSOS(P)	por operação	1,00	2,95	195,00	1,44	0,00	1,00	1,50	50,00	1,33	1,30	2,95	126,92	1,71	1,10	1,45	31,82	1,25
Transferência entre contas na própria instituição-TRANSF.RECURSOS(E/I)	por operação	0,00	2,70	..	1,03	0,73	0,00	1,10	..	0,70	0,00	2,70	..	1,20	1,00	1,20	20,00	1,07
Ordem de Pagamento - ORDEM PAGAMENTO	por operação	24,00	27,00	12,50	25,52	0,00	25,00	25,40	1,60	25,20	24,00	26,60	10,83	25,55	24,00	27,00	12,50	25,64
Transferência por meio de DOC - DOC Pessoal	por evento	13,40	20,00	49,25	14,86	0,54	13,50	20,00	48,15	15,67	13,50	19,00	40,74	15,10	13,40	14,50	8,21	13,95
Transferência por meio de DOC - DOC eletrônico	por evento	0,00	12,50	..	7,82	0,00	0,00	8,00	..	5,17	7,80	12,50	60,26	9,08	7,90	8,60	8,86	8,24
Transferência por meio de DOC - DOC internet	por evento	7,00	11,50	64,29	8,15	0,00	7,00	8,00	14,29	7,50	7,50	11,50	53,33	8,48	7,90	8,60	8,86	8,24
Transferência por meio de TED - TED pessoal	por evento	13,40	20,00	49,25	14,78	0,54	13,50	20,00	48,15	15,67	13,50	19,00	40,74	14,90	13,40	14,50	8,21	13,95
Transferência por meio de TED - TED eletrônico	por evento	0,00	12,50	..	7,82	0,00	0,00	8,00	..	5,17	7,80	12,50	60,26	9,08	7,90	8,60	8,86	8,24
Transferência por meio de TED - TED internet	por evento	0,00	8,60	..	7,92	0,00	7,00	8,00	14,29	7,50	0,00	0,00	..		7,90	8,60	8,86	8,24
<b>OPERAÇÕES DE CRÉDITO</b>																		
Concessão de adiantamento a depositante - ADIANT. DEPOSITANTE	por operação	30,00	49,00	63,33	43,40	0,08	30,00	43,00	43,33	37,33	42,00	44,00	4,76	43,00	47,00	49,00	4,26	48,45
<b>PACOTE PADRONIZADO PESSOA FÍSICA</b>																		
Pacote padronizado Pessoa Física	por cliente	10,50	18,00	71,43	12,98	0,00	10,50	15,00	42,86	13,00	10,50	14,00	33,33	11,74	12,50	18,00	44,00	14,50
<b>CARTÃO DE CRÉDITO</b>																		
Anuidade - cartão básico nacional	a cada 365 dias	24,00	54,00	125,00	44,33	0,00	45,00	45,00	0,00	45,00	24,00	54,00	125,00	40,67	54,00	54,00	0,00	54,00
Fornecimento de 2ª via de cartão com função crédito	por evento	0,00	15,00	..	6,53	0,00	5,00	8,00	60,00	6,50	5,00	15,00	200,00	9,30	0,00	7,90	..	4,48
Utilização de canais de atend. para retirada em espécie - no país	por evento	4,00	15,00	275,00	7,71	0,00	5,00	6,50	30,00	5,75	4,00	7,90	97,50	6,30	8,00	15,00	87,50	9,75
Pagamento de contas utilizando a função crédito em espécie	por evento	1,99	16,00	704,02	8,57	1,98	3,00	7,50	150,00	5,25	7,90	7,90	0,00	7,90	1,99	16,00	704,02	11,00
Avaliação emergencial de crédito	por evento	15,00	17,00	13,33	15,25	16,19	15,00	15,00	0,00	15,00	15,00	15,00	0,00	15,00	15,00	17,00	13,33	15,50
Anuidade - cartão básico internacional	a cada 365 dias	0,00	90,00	..	86,67	0,00	0,00	0,00	..		0,00	0,00	..		80,00	90,00	12,50	86,67
Utilização de canais de atend. para retirada em espécie - no exterior	por evento	7,90	30,00	279,75	13,99	0,00	12,00	12,00	0,00	12,00	7,90	10,00	26,58	8,95	8,00	30,00	275,00	17,00

(1) Não são consideradas vantagens progressivas

(2) Considera-se a média das tarifas praticadas pelos bancos pesquisados

.. Não se aplicam dados numéricos

ND: Não disponível

FONTE: Banco Central do Brasil / Bancos - Dados trabalhados pela Fundação IPEAD/UFMG

#### EXPEDIENTE

#### FUNDAÇÃO INSTITUTO DE PESQUISAS ECONÔMICAS, ADMINISTRATIVAS E CONTÁBEIS DE MINAS GERAIS

**Sede:** Av. Pres. Antônio Carlos 6.627, Pampulha – Faculdade Ciências Econômicas - 2º Andar – CEP: 31.270-901 – BH/MG – Tel.: (31) 3409-7110

**Unidade Centro:** Rua Rio de Janeiro 441, 6º andar, Centro – CEP: 30.160-040 – BH/MG Tel.: (31) 2125-0800

**Site:** [www.ipead.face.ufmg.br](http://www.ipead.face.ufmg.br)