

A MAIORIA DAS TAXAS DE JUROS DE EMPRÉSTIMOS E FINANCIAMENTOS BANCÁRIOS SUBIRAM EM JULHO

Julho/2023

A pesquisa mensal sobre taxas de juros praticadas em Belo Horizonte-MG feita pelo Ipead, que comemora 75 anos em 2023 revelou que a maioria das taxas médias de juros praticadas para pessoa física no mês de julho apresentou alta em relação ao mês anterior e as taxas de captação, ou seja, os juros pagos pelos bancos aos correntistas e investidores tiveram queda, em sua maioria.

Em síntese, estes são os principais resultados da pesquisa realizada em julho/2023.

- 11 das 15 taxas médias de juros cobradas pelos bancos nas operações com pessoas físicas no mês de julho apresentaram alta em relação ao observado no mês anterior.
- Em particular, o Cartão de Crédito Rotativo, tipo de operação com maior taxa média de juros, apresentou alta de 3,60%, atingindo assim 14,12% ao mês.
- 3 das 4 taxas médias de juros cobradas pelos bancos nas operações com pessoas jurídicas apresentaram aumento em relação ao mês anterior.
- 5 das 7 taxas médias de juros pagas pelos bancos nas operações de captação de recursos apresentaram estabilidade ou queda em relação ao mês anterior.
- A meta da taxa Selic caiu para 13,25% ao ano, conforme deliberado na reunião do Comitê de Política Monetária (COPOM) do Banco Central realizada entre os dias 01 e 02 de agosto de 2023.

Abaixo, a tabela e os gráficos contendo todas as informações:

Tabela 1: Belo Horizonte, taxas mensais de juros praticadas, julho/2023

Tipo de Empréstimo	Setores	Taxas praticadas (%)			Variação da taxa média em relação ao mês anterior (%)
		Menor Taxa	Taxa Média	Maior Taxa	
Pessoa Física	Aquisição de outros bens ⁽¹⁾	1,98	2,19	2,48	6,83
	Automóveis (Montadoras) ⁽¹⁾	1,13	1,64	2,81	-1,80
	Automóveis (Bancos e Financeiras) ⁽¹⁾	1,64	2,21	3,41	-1,78
	Cartão de Crédito Parcelado ^{(1) (4)}	3,35	9,52	11,82	0,63
	Cartão de Crédito Rotativo Total ^{(1) (4) (5)}	11,71	14,12	16,72	3,60
	Cheque especial ^{(1) (2)}	7,90	8,10	8,27	-0,74
	Comércio Eletrônico	1,79	2,08	2,29	0,00
	Construção Civil Imóveis Construídos ⁽³⁾	-1,84	-0,74	1,59	722,22
	Construção Civil Imóveis na Planta ⁽³⁾	-0,05	0,53	0,59	278,57
	Cooperativas de Crédito (empréstimo)	1,20	1,99	3,29	1,53
	Crédito pessoal consignado privado ⁽¹⁾	2,02	2,49	2,95	0,40
	Crédito pessoal consignado público ⁽¹⁾	1,62	1,75	1,85	-1,13
	Crédito pessoal não consignado ⁽¹⁾	1,63	3,81	7,19	-1,04
Pessoa Jurídica	Financiamento imobiliário com taxa de mercado ⁽¹⁾	0,79	0,87	1,02	3,57
	Antecipação de faturas de cartão de crédito ⁽¹⁾	1,17	1,65	2,24	14,58
	Capital de Giro ⁽¹⁾	1,93	2,53	3,06	6,75
	Conta Garantida ⁽¹⁾	2,10	3,29	4,03	-16,50
Captação	Desconto de Duplicatas ⁽¹⁾	1,18	1,75	3,44	0,57
	CDB ⁽⁷⁾		0,95		10,47
	CDI ^{(6) (7)}		1,07		0,00
	Cooperativas de Crédito (aplicação)	0,80	0,96	1,08	0,00
	Fundos de Curto Prazo	0,78	0,91	1,02	0,00
	Fundos de Longo Prazo	0,68	1,02	1,13	-3,77
	Poupança (depósitos até 03/05/2012) ⁽⁷⁾		0,66		-2,94
	Poupança (depósitos a partir de 04/05/2012) ⁽⁷⁾		0,66		-2,94
Taxa SELIC mensal ^{(7) (8)}		1,07		0,00	

(1) Dados coletados a partir de informações consolidadas no Banco Central do Brasil, nas 7 principais instituições financeiras do mercado: Banco do Brasil, CEF, Santander, Itaú, Bradesco, Citibank e Mercantil do Brasil.

(2) Não são consideradas vantagens progressivas.

(3) Inclui a variação dos indexadores CUB, TR, INCC e IGP-M.

(4) Dados disponibilizados a partir de abr/2015. É possível consultar períodos anteriores no site do Banco Central.

(5) Adotado pelo Banco Central. http://www.bcb.gov.br/contedo/home-ptbr/TextosApresentacoes/Apresentacao_Titulo_cartao_credito.pdf

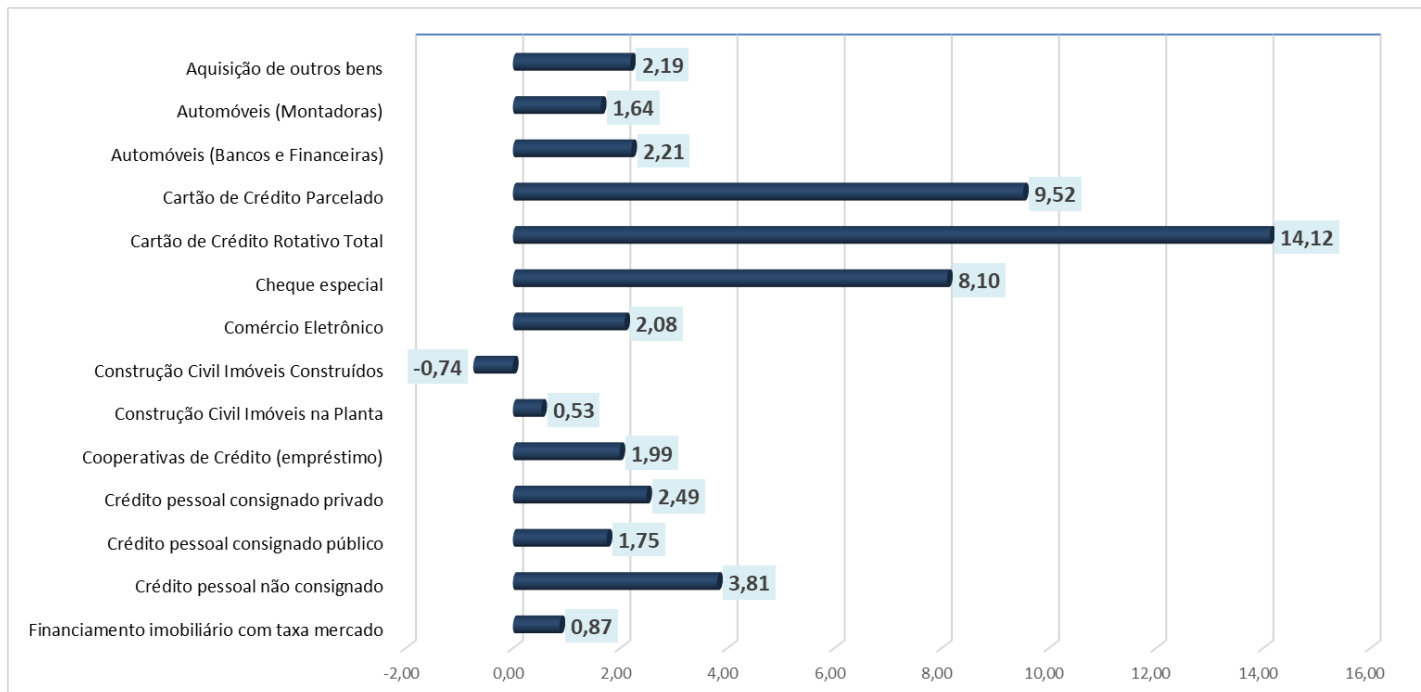
(6) O CDI é o Certificado (título) emitido pelos bancos com o objetivo de transferir recursos entre instituições financeiras que têm reserva e instituições que necessitam de capital para repor o seu caixa. A média das taxas desses títulos é calculada e divulgada diariamente, sendo este dado acompanhado rigorosamente pela CETIP - Central de Custódia e Liquidação Financeira de Títulos. Para fins comparativos, apresenta-se nesta pesquisa o percentual acumulado no mês para o CDI, sendo esse valor obtido no site da CETIP em "Cálculo de acumulado entre datas".

(7) Dados da Anbima, Banco Central, B3, IBGE e Valor PRO.

(8) Esta taxa é um resultado da média das taxas diárias acordadas em operações compromissadas com prazo de um dia útil de compra e venda de títulos públicos federais entre as instituições financeiras no sistema Selic.

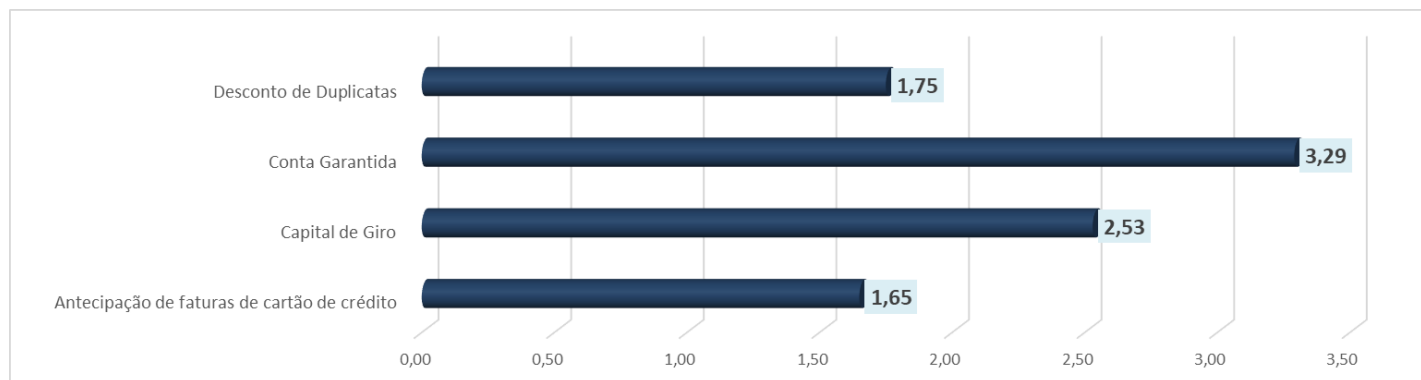
FONTE: Fundação IPEAD/UFMG.

Gráfico 1: Belo Horizonte, taxas médias mensais (%) de juros para empréstimos de pessoa física, julho/2023



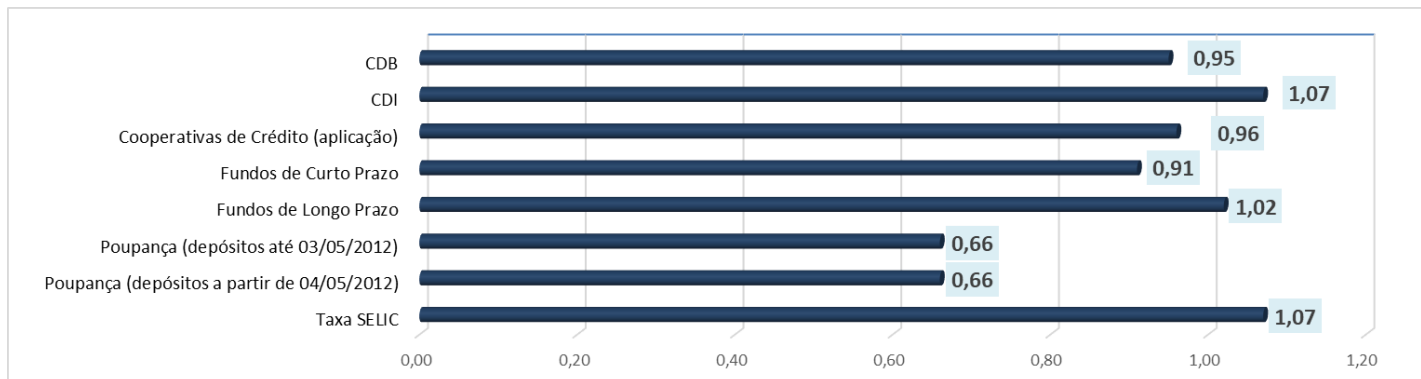
FONTE: Fundação IPEAD/UFMG.

Gráfico 2: Belo Horizonte, taxas médias mensais (%) de juros para empréstimos de pessoa jurídica, julho/2023



FONTE: Fundação IPEAD/UFMG.

Gráfico 3: Belo Horizonte, taxas médias mensais (%) de juros para captação, julho/2023



FONTE: Fundação IPEAD/UFMG.

Pesquisa mensal de juros

A pesquisa mensal sobre taxas de juros praticadas em Belo Horizonte-MG feita pela Fundação Instituto de Pesquisas Econômicas, Administrativas e Contábeis de Minas Gerais -Ipead- apresenta como resultado uma síntese das taxas praticadas nos empréstimos, para diversos setores da economia e na captação. A pesquisa é um balizador confiável e atualizado, capaz de auxiliar a população na tomada de decisão quanto ao momento adequado para contrair empréstimos ou aplicar recursos, o custo de cada tipo de empréstimo e a remuneração das principais opções de aplicação.