

## TAXAS DE JUROS E INDICADORES FINANCEIROS PRATICADOS EM BELO HORIZONTE

Julho/2022

A pesquisa mensal sobre taxas de juros praticadas em Belo Horizonte apresenta como resultado uma síntese das taxas praticadas nos empréstimos, para diversos setores da economia, e na captação, tornando-se um balizador confiável e atualizado capaz de auxiliar a população na tomada de decisão quanto ao momento adequado para contrair empréstimos ou aplicar recursos, o custo de cada tipo de empréstimo e a remuneração das principais opções de aplicação.

A seguir uma síntese dos principais resultados e tabela contendo todas as informações da pesquisa realizada em julho/2022.

- A taxa Selic continua em 13,25% ao ano, desde a última reunião realizada pelo Comitê de Política Monetária (COPOM) entre os dias 14 e 15 de junho de 2022.
- As taxas médias de juros praticadas para pessoa física no mês de julho apresentaram alta na maioria dos setores ao serem comparadas às taxas observadas no mês anterior.
- A maioria das taxas pesquisadas para pessoa jurídica apresentaram alta em relação ao mês anterior.
- A maioria das taxas pesquisadas de captação apresentaram alta em relação ao mês anterior.

**Tabela 1: Belo Horizonte, taxas mensais de juros praticadas, julho/2022**

Tipo de Empréstimo	Setores	Taxas praticadas (%)			Variação da taxa média em relação ao mês anterior (%)
		Menor Taxa	Taxa Média	Maior Taxa	
Pessoa Física	Aquisição de outros bens <sup>(1)</sup>	1,72	2,00	2,32	4,17
	Automóveis (Montadoras) <sup>(1)</sup>	0,94	1,72	3,20	4,24
	Automóveis (Bancos e Financeiras) <sup>(1)</sup>	1,70	2,20	3,67	0,92
	Cartão de Crédito Parcelado <sup>(1) (5)</sup>	6,71	8,96	10,26	16,06
	Cartão de Crédito Rotativo Total <sup>(1) (5) (6)</sup>	10,38	12,90	15,76	8,49
	Cheque especial <sup>(1) (2)</sup>	5,90	7,79	8,25	-0,64
	Comércio Eletrônico	1,69	2,06	2,29	0,00
	Construção Civil Imóveis Construídos <sup>(3)</sup>	0,52	1,41	3,28	-28,06
	Construção Civil Imóveis na Planta <sup>(3)</sup>	1,31	2,19	2,28	112,62
	Cooperativas de Crédito (empréstimo)	1,20	2,07	3,38	-4,17
	Crédito pessoal consignado privado <sup>(1)</sup>	1,81	2,32	2,85	1,31
	Crédito pessoal consignado público <sup>(1)</sup>	1,36	1,62	1,75	3,18
	Crédito pessoal não consignado <sup>(1)</sup>	1,98	4,01	6,23	1,52
Pessoa Jurídica	Financiamento imobiliário com taxa de mercado <sup>(1)</sup>	0,70	0,73	0,79	0,00
	Antecipação de faturas de cartão de crédito <sup>(1)</sup>	1,17	1,62	2,50	0,00
	Capital de Giro <sup>(1)</sup>	2,02	2,51	3,04	26,77
	Conta Garantida <sup>(1)</sup>	2,19	3,24	3,70	-12,43
Captação	Desconto de Duplicatas <sup>(1)</sup>	1,21	1,80	3,30	9,76
	CDB <sup>(4)</sup> (taxa única fornecida)		1,06		3,92
	CDI <sup>(7)</sup> (taxa única fornecida)		1,03		0,98
	Cooperativas de Crédito (aplicação)	0,89	0,97	1,00	-1,02
	Fundos de Curto Prazo	0,81	0,88	0,98	2,33
	Fundos de Longo Prazo	0,89	0,99	1,16	-1,98
	Poupança (depósitos até 03/05/2012) (taxa única fornecida)		0,66		1,54
	Poupança (depósitos a partir de 04/05/2012) (taxa única fornecida)		0,66		1,54
	Taxa SELIC (taxa única fornecida)		1,03		0,98

(1) Dados coletados a partir de informações consolidadas no Banco Central do Brasil, nas 7 principais instituições financeiras do mercado: Banco do Brasil, CEF, Santander, Itaú, Bradesco, Citibank e Mercantil do Brasil.

(2) Não são consideradas vantagens progressivas.

(3) Inclui a variação dos indexadores CUB, TR, INCC e IGP-M.

(4) Taxa única fornecida pelo mercado.

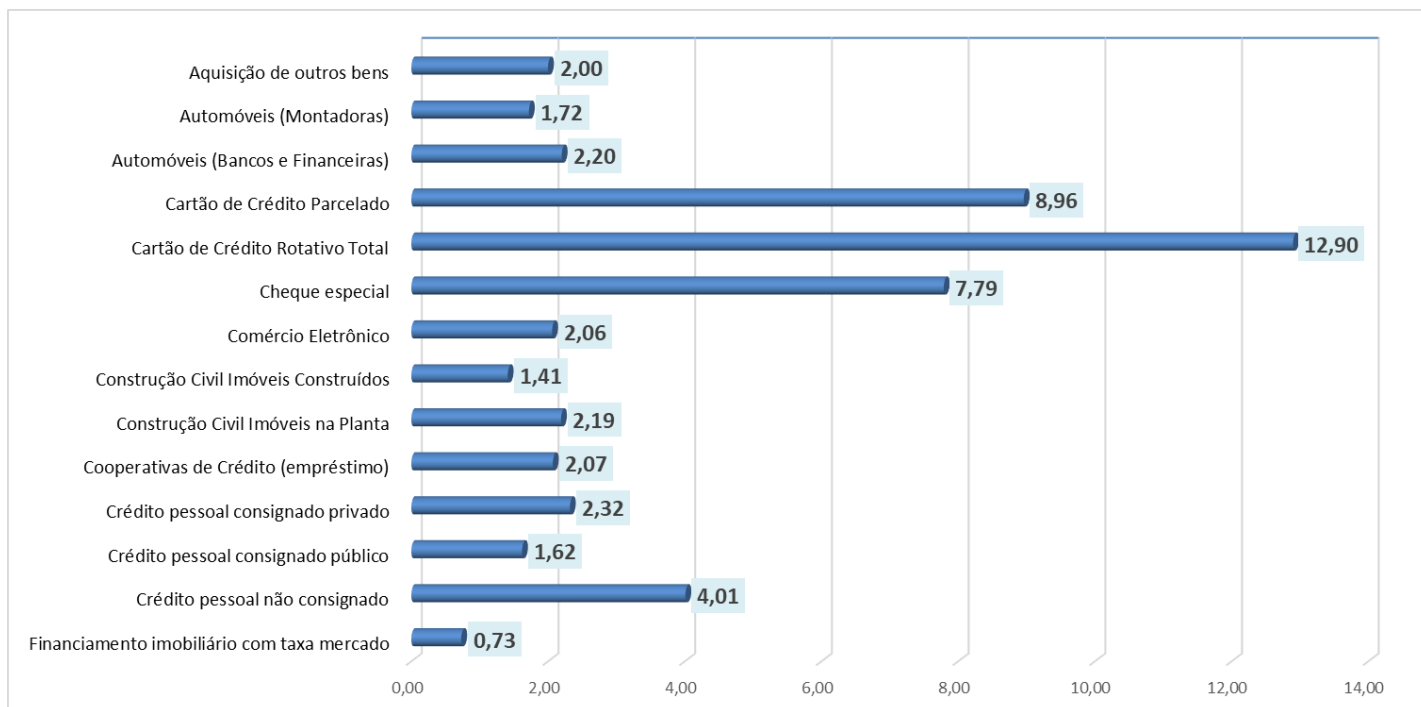
(5) Dados disponibilizados a partir de abr/2015. É possível consultar períodos anteriores no site do Banco Central.

(6) Adotado pelo Banco Central. [http://www.bcb.gov.br/contedo/home-ptbr/TextosApresentacoes/Apresentacao\\_Titulo\\_cartao\\_credito.pdf](http://www.bcb.gov.br/contedo/home-ptbr/TextosApresentacoes/Apresentacao_Titulo_cartao_credito.pdf)

(7) O CDI é o Certificado (título) emitido pelos bancos com o objetivo de transferir recursos entre instituições financeiras que têm reserva e instituições que necessitam de capital para repor o seu caixa. A média das taxas desses títulos é calculada e divulgada diariamente, sendo este dado acompanhado rigorosamente pela CETIP - Central de Custódia e Liquidação Financeira de Títulos. Para fins comparativos, apresenta-se nesta pesquisa o percentual acumulado no mês para o CDI, sendo esse valor obtido no site da CETIP em "Cálculo de acumulado entre datas".

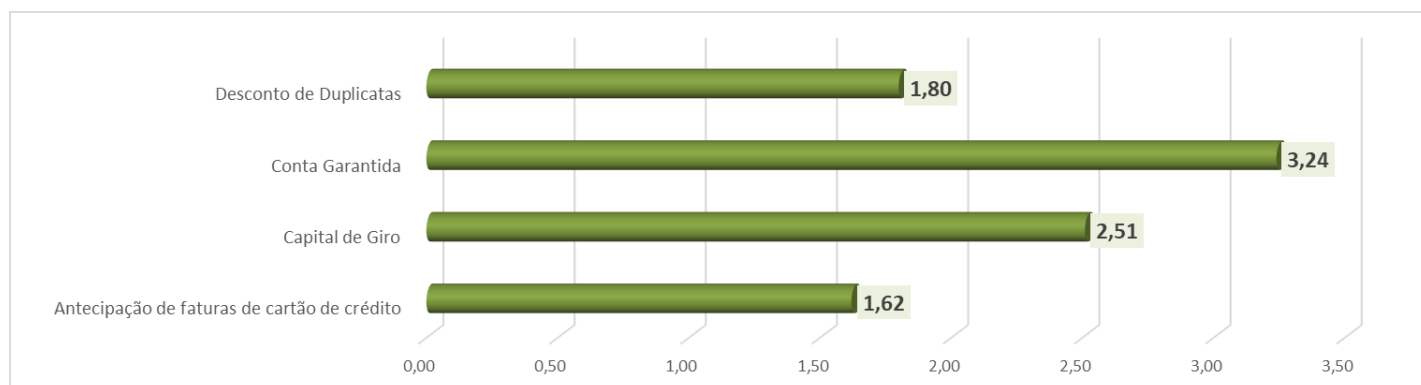
FONTE: Fundação IPEAD/UFMG.

**Gráfico 1:** Belo Horizonte, taxas médias mensais (%) de juros para empréstimos de pessoa física, julho/2022



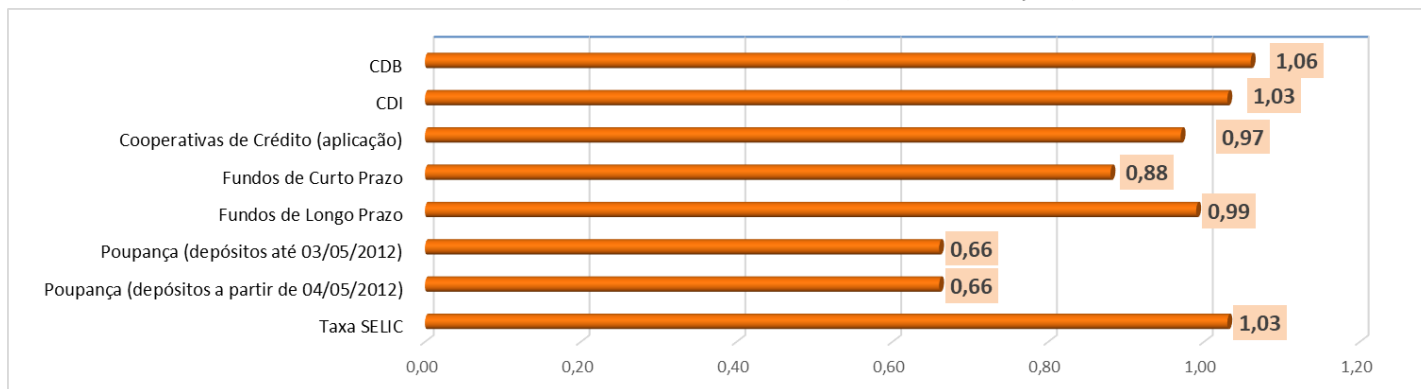
FONTE: Fundação IPEAD/UFMG.

**Gráfico 2:** Belo Horizonte, taxas médias mensais (%) de juros para empréstimos de pessoa jurídica, julho/2022



FONTE: Fundação IPEAD/UFMG.

**Gráfico 3:** Belo Horizonte, taxas médias mensais (%) de juros para captação, julho/2022



FONTE: Fundação IPEAD/UFMG.