

TAXAS DE JUROS E INDICADORES FINANCEIROS PRATICADOS EM BELO HORIZONTE

Julho/2021

A pesquisa mensal sobre taxas de juros praticadas em Belo Horizonte apresenta como resultado uma síntese das taxas praticadas nos empréstimos, para Diversos setores da economia, e na captação, tornando-se um balizador confiável e atualizado capaz de auxiliar a população na tomada de decisão quanto ao momento adequado para contrair empréstimos ou aplicar recursos, o custo de cada tipo de empréstimo e a remuneração das principais opções de aplicação.

A seguir uma síntese dos principais resultados e tabela contendo todas as informações da pesquisa realizada em julho/2021.

- A taxa Selic está em 4,25% ao ano, desde a última reunião realizada pelo Comitê de Política Monetária (COPOM), entre os dias 15 e 16 de junho de 2021.
- As taxas médias de juros praticadas para pessoa física apresentaram alta na maioria dos setores ao serem comparadas às taxas do mês de junho.
- Todas as taxas praticadas para pessoa jurídica apresentaram alta.
- Entre as taxas de captação, praticamente todas apresentaram alta em relação ao mês anterior.

Tabela 1: Belo Horizonte, taxas mensais de juros praticadas, julho/2021

| Tipo de Empréstimo | Setores | Taxas praticadas (%) | | | Variação da taxa média em relação ao mês anterior (%) |
|--|--|----------------------|------------|------------|---|
| | | Menor Taxa | Taxa Média | Maior Taxa | |
| Pessoa Física | Aquisição de outros bens ⁽¹⁾ | 1,23 | 1,96 | 3,32 | -1,01 |
| | Automóveis (Montadoras) ⁽¹⁾ | 0,91 | 1,35 | 2,19 | -2,17 |
| | Automóveis (Bancos e Financeiras) ⁽¹⁾ | 1,09 | 1,80 | 3,33 | 2,27 |
| | Cartão de Crédito Parcelado ^{(1) (5)} | 5,92 | 7,20 | 8,54 | 2,86 |
| | Cartão de Crédito Rotativo em atraso ^{(1) (5) (6)} | 5,91 | 11,52 | 14,19 | 1,32 |
| | Cartão de Crédito Rotativo Curso Normal ^{(1) (5) (6)} | 5,61 | 10,47 | 13,05 | 2,15 |
| | Cartão de Crédito Rotativo Total ^{(1) (5) (6)} | 5,87 | 11,03 | 14,08 | 1,01 |
| | Cheque especial ^{(1) (2)} | 5,39 | 7,58 | 8,31 | 0,53 |
| | Comércio Eletrônico | 0,79 | 1,19 | 1,99 | 0,00 |
| | Construção Civil Imóveis Construídos ⁽³⁾ | 1,35 | 4,18 | 5,10 | 105,91 |
| | Construção Civil Imóveis na Planta ⁽³⁾ | 1,35 | 2,14 | 2,22 | 120,62 |
| | Cooperativas de Crédito (empréstimo) | 1,05 | 1,74 | 2,50 | -0,57 |
| | Crédito pessoal consignado privado ⁽¹⁾ | 1,29 | 1,78 | 2,31 | -5,82 |
| | Crédito pessoal consignado público ⁽¹⁾ | 1,04 | 1,23 | 1,39 | 0,00 |
| Crédito pessoal não consignado ⁽¹⁾ | 1,23 | 3,33 | 5,22 | -1,77 | |
| Financiamento imobiliário com taxa de mercado ⁽¹⁾ | 0,50 | 0,58 | 0,69 | -4,92 | |
| Pessoa Jurídica | Antecipação de faturas de cartão de crédito ⁽¹⁾ | 0,44 | 0,70 | 1,08 | 1,45 |
| | Capital de Giro ⁽¹⁾ | 1,24 | 1,79 | 2,90 | 5,92 |
| | Conta Garantida ⁽¹⁾ | 1,64 | 2,70 | 4,47 | 11,57 |
| | Desconto de Duplicatas ⁽¹⁾ | 0,59 | 1,07 | 1,93 | 4,90 |
| Captação | CDB ⁽⁴⁾ (taxa única fornecida) | | 0,55 | | 3,77 |
| | CDI ⁽⁷⁾ (taxa única fornecida) | | 0,36 | | 16,13 |
| | Cooperativas de Crédito (aplicação) | 0,23 | 7,69 | 0,31 | 7,69 |
| | Fundos de Curto Prazo | 0,17 | 25,00 | 0,25 | 25,00 |
| | Fundos de Longo Prazo | 0,23 | 24,14 | 0,49 | 24,14 |
| | Poupança (depósitos até 03/05/2012) (taxa única fornecida) | | 0,50 | | 0,00 |
| | Poupança (depósitos a partir de 04/05/2012) (taxa única fornecida) | | 0,24 | | 20,00 |
| | Taxa SELIC (taxa única fornecida) | | 0,36 | | 16,13 |

(1) Dados coletados a partir de informações consolidadas no Banco Central do Brasil, nas 7 principais instituições financeiras do mercado: Banco do Brasil, CEF, Santander, Itaú, Bradesco, Citibank e Mercantil do Brasil.

(2) Não são consideradas vantagens progressivas.

(3) Inclui a variação dos indexadores CUB, TR, INCC e IGP-M.

(4) Taxa única fornecida pelo mercado.

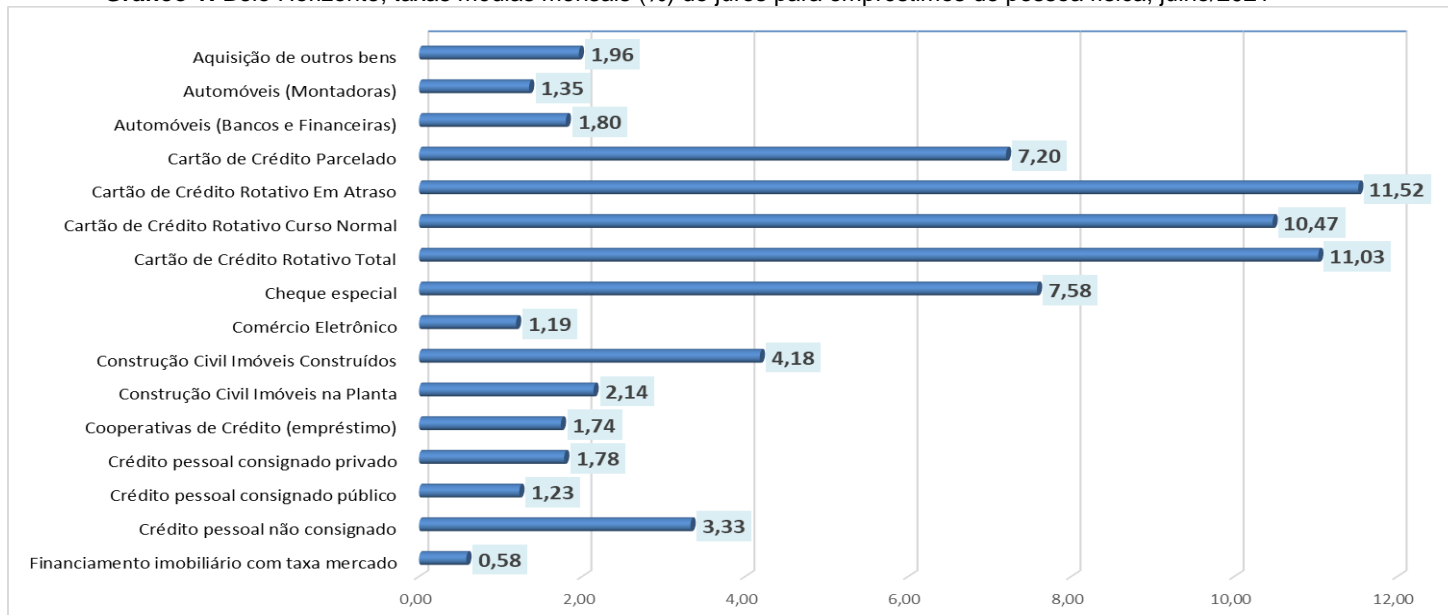
(5) Dados disponibilizados a partir de abril/2015. É possível consultar períodos anteriores no site do Banco Central.

(6) Adotado pelo Banco Central. http://www.bcb.gov.br/conteudo/home-ptbr/TextosApresentacoes/Apresentacao_Titulo_cartao_credito_pdf

(7) O CDI é o Certificado (título) emitido pelos bancos com o objetivo de transferir recursos entre instituições financeiras que têm reserva e instituições que necessitam de capital para repor o seu caixa. A média das taxas desses títulos é calculada e divulgada diariamente, sendo este dado acompanhado rigorosamente pela CETIP - Central de Custódia e Liquidação Financeira de Títulos. Para fins comparativos, apresenta-se nesta pesquisa o percentual acumulado no mês para o CDI, sendo esse valor obtido no site da CETIP em "Cálculo de acumulado entre datas".

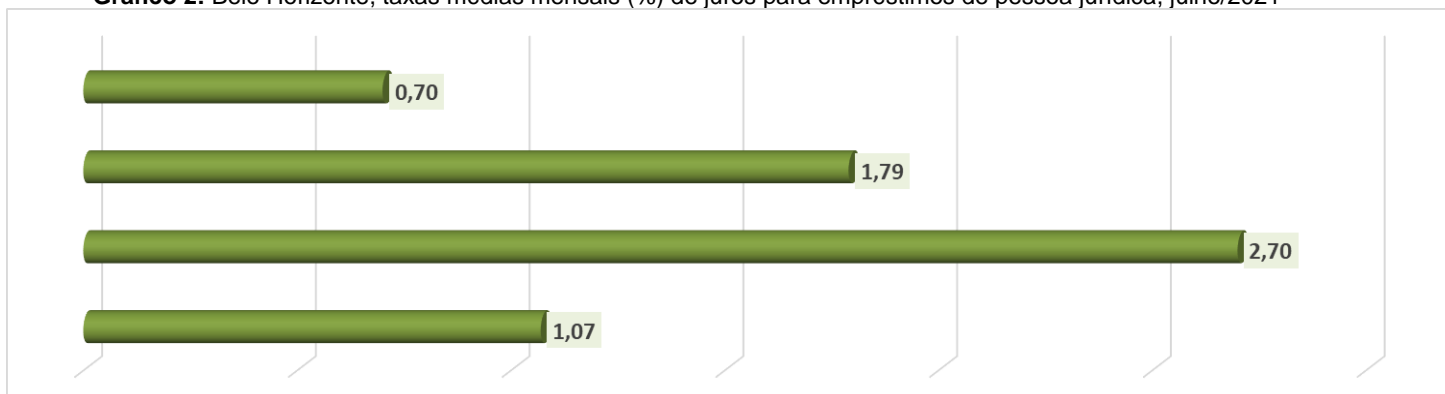
FONTE: Fundação IPEAD/UFMG.

Gráfico 1: Belo Horizonte, taxas médias mensais (%) de juros para empréstimos de pessoa física, julho/2021



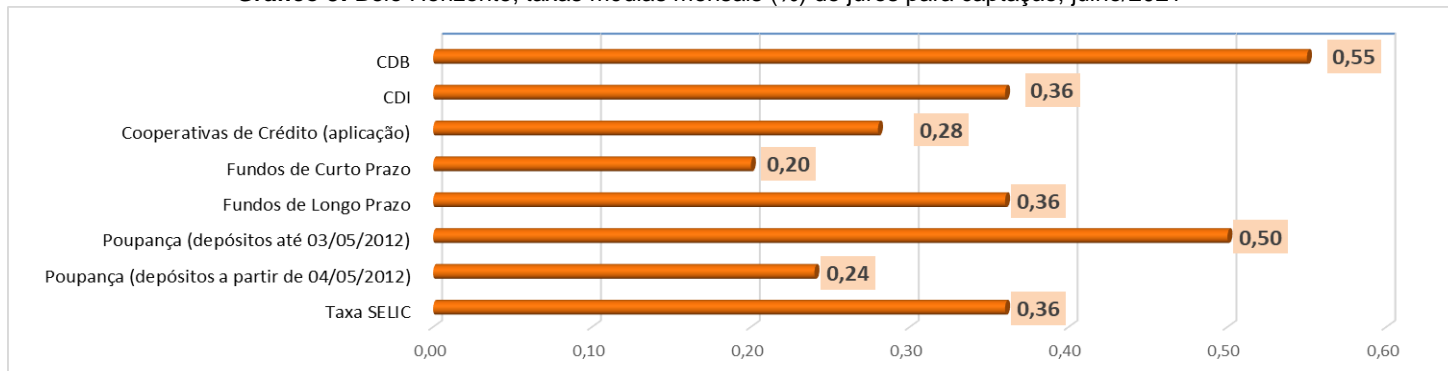
FONTE: Fundação IPEAD/UFMG.

Gráfico 2: Belo Horizonte, taxas médias mensais (%) de juros para empréstimos de pessoa jurídica, julho/2021



FONTE: Fundação IPEAD/UFMG.

Gráfico 3: Belo Horizonte, taxas médias mensais (%) de juros para captação, julho/2021



FONTE: Fundação IPEAD/UFMG.