

TAXAS DE JUROS E INDICADORES FINANCEIROS PRATICADOS EM BELO HORIZONTE

Julho/2020

A pesquisa mensal sobre taxas de juros praticadas em Belo Horizonte apresenta como resultado uma síntese das taxas praticadas nos empréstimos para os diversos setores da economia, e na captação, tornando-se um balizador confiável e atualizado capaz de auxiliar a população na tomada de decisão quanto ao momento adequado para contrair empréstimos ou aplicar recursos, o custo de cada tipo de empréstimo e a remuneração das principais opções de aplicação.

Nesse momento de ainda muita incerteza e contínua volatilidade dos mercados devido à pandemia do Covid-19, são destacados os principais resultados da pesquisa realizada em julho/2020:

- A taxa Selic permanece em 2,25% ao ano desde a última reunião realizada pelo Comitê de Política Monetária (COPOM), entre os dias 16 e 17 de junho de 2020.
- As taxas médias de juros praticadas para pessoa física apresentaram queda na maioria dos setores ao serem comparadas às taxas do mês de junho, sendo o maior destaque a taxa de Construção civil (imóveis construídos). Dentre as taxas para pessoa jurídica, a maioria apresentou nova alta. Por fim, as taxas de captação, na maioria delas houve queda em relação ao mês anterior, mas podendo destacar a grande elevação do CDB.

Tabela 1: Belo Horizonte, taxas mensais de juros praticadas, julho/2020

Tipo de Empréstimo	Setores	Taxas praticadas (%)			Variação da taxa média em relação ao mês anterior (%)
		Menor Taxa	Taxa Média	Maior Taxa	
Pessoa Física	Aquisição de outros bens ⁽¹⁾	1,07	1,88	3,57	-8,29
	Automóveis (Montadoras) ⁽¹⁾	0,78	1,14	1,85	-10,24
	Automóveis (Bancos e Financeiras) ⁽¹⁾	0,89	1,67	3,46	-1,76
	Cartão de Crédito Parcelado ^{(1) (5)}	3,99	5,90	7,83	0,85
	Cartão de Crédito Rotativo em atraso ^{(1) (5) (6)}	7,51	10,30	13,78	0,68
	Cartão de Crédito Rotativo Curso Normal ^{(1) (5) (6)}	5,88	9,55	11,61	0,63
	Cartão de Crédito Rotativo Total ^{(1) (5) (6)}	5,97	9,93	13,61	0,61
	Cheque especial ^{(1) (2)}	4,42	6,90	7,94	1,02
	Comércio Eletrônico	0,79	1,36	1,99	-2,16
	Construção Civil Imóveis Construídos ⁽³⁾	0,20	0,90	1,30	-29,69
	Construção Civil Imóveis na Planta ⁽³⁾	0,20	0,21	0,33	0,00
	Cooperativas de Crédito (empréstimo)	0,90	1,38	2,38	-17,37
	Crédito pessoal consignado privado ⁽¹⁾	1,36	1,83	2,17	0,55
	Crédito pessoal consignado público ⁽¹⁾	1,18	1,41	1,79	-4,08
	Crédito pessoal não consignado ⁽¹⁾	2,74	3,57	4,96	5,00
Financiamento imobiliário com taxa de mercado ⁽¹⁾	0,58	0,64	0,72	-1,54	
Pessoa Jurídica	Antecipação de faturas de cartão de crédito ⁽¹⁾	0,53	0,84	1,50	2,44
	Capital de Giro ⁽¹⁾	0,43	0,83	1,91	-31,97
	Conta Garantida ⁽¹⁾	1,70	2,92	4,49	2,10
	Desconto de Duplicatas ⁽¹⁾	0,49	1,18	2,53	0,85
Captação	CDB ⁽⁴⁾ (taxa única fornecida)		0,52		92,59
	CDI ⁽⁷⁾ (taxa única fornecida)		0,19		-9,52
	Cooperativas de Crédito (aplicação)	0,14	0,18	0,21	-18,18
	Fundos de Curto Prazo	-0,01	0,02	0,06	-50,00
	Fundos de Longo Prazo	0,05	0,19	0,68	5,56
	Poupança (depósitos até 03/05/2012) (taxa única fornecida)		0,50		0,00
	Poupança (depósitos a partir de 04/05/2012) (taxa única fornecida)		0,13		-23,53
	Taxa SELIC (taxa única fornecida)		0,19		-9,52

(1) Dados coletados a partir de informações consolidadas no Banco Central do Brasil, nas 7 principais instituições financeiras do mercado: Banco do Brasil, CEF, Santander, Itaú, Bradesco, Citibank e Mercantil do Brasil.

(2) Não são consideradas vantagens progressivas.

(3) Inclui a variação dos indexadores CUB, TR, INCC e IGP-M.

(4) Taxa única fornecida pelo mercado.

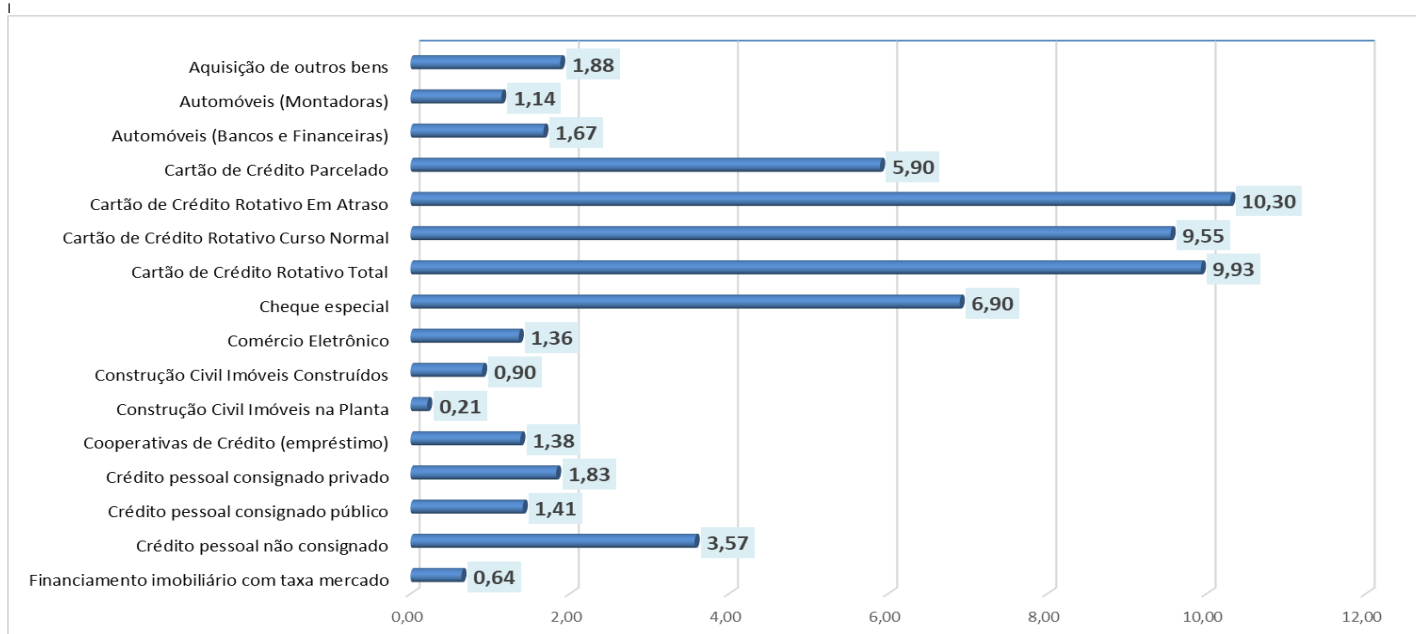
(5) Dados disponibilizados a partir de abr/2015. É possível consultar períodos anteriores no site do Banco Central.

(6) Adotado pelo Banco Central. http://www.bcb.gov.br/contedo/home-ptbr/TextosApresentacoes/Apresentacao_Titulo_cartao_credito_pdf

(7) O CDI é o Certificado (título) emitido pelos bancos com o objetivo de transferir recursos entre instituições financeiras que têm reserva e instituições que necessitam de capital para repor o seu caixa. A média das taxas desses títulos é calculada e divulgada diariamente, sendo este dado acompanhado rigorosamente pela CETIP - Central de Custódia e Liquidação Financeira de Títulos. Para fins comparativos, apresenta-se nesta pesquisa o percentual acumulado no mês para o CDI, sendo esse valor obtido no site da CETIP em "Cálculo de acumulado entre datas".

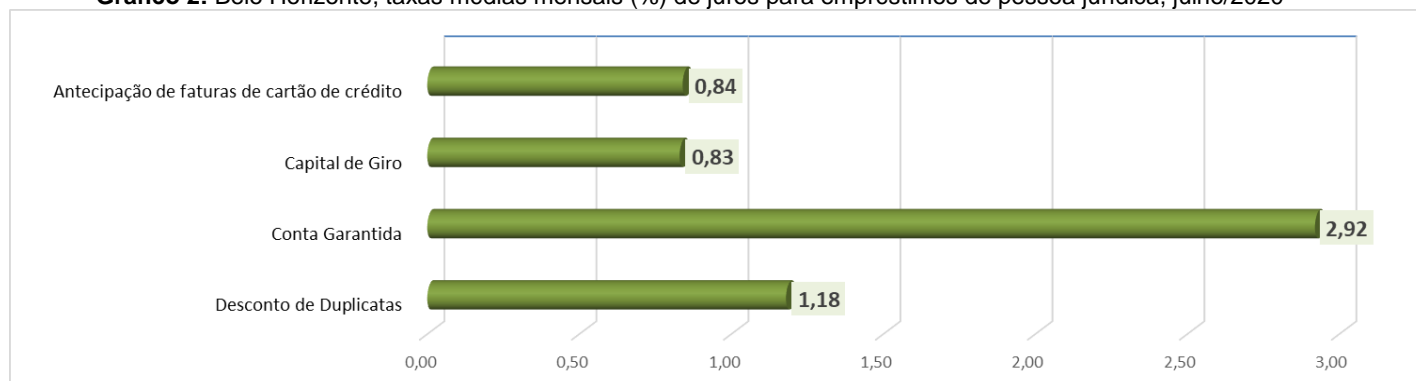
FONTE: Fundação IPEAD/UFMG.

Gráfico 1: Belo Horizonte, taxas médias mensais (%) de juros para empréstimos de pessoa física, julho/2020



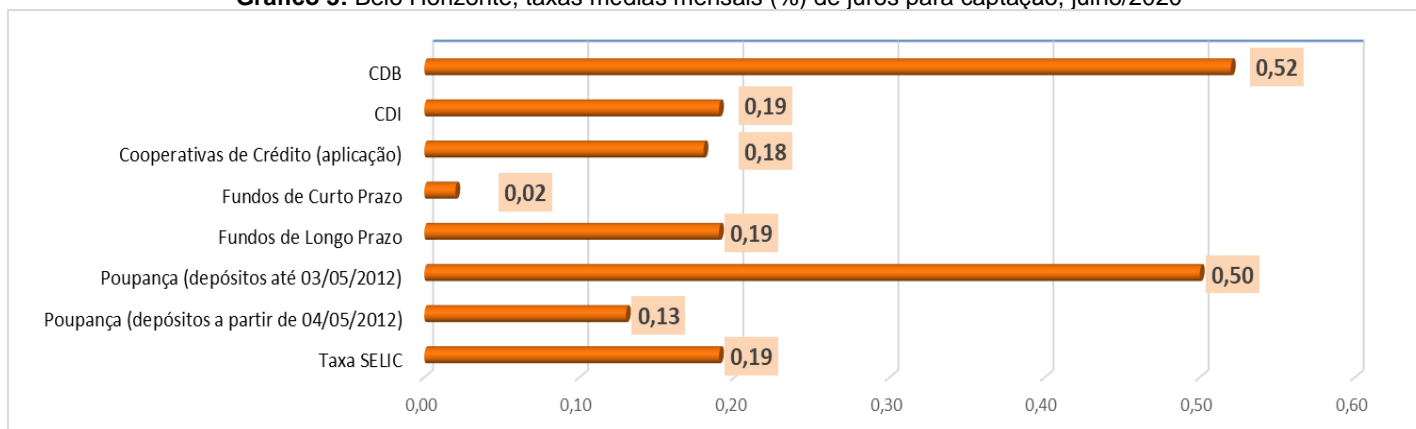
FONTE: Fundação IPEAD/UFMG.

Gráfico 2: Belo Horizonte, taxas médias mensais (%) de juros para empréstimos de pessoa jurídica, julho/2020



FONTE: Fundação IPEAD/UFMG.

Gráfico 3: Belo Horizonte, taxas médias mensais (%) de juros para captação, julho/2020



FONTE: Fundação IPEAD/UFMG.