

TAXAS DE JUROS E INDICADORES FINANCEIROS PRATICADOS EM BELO HORIZONTE

Julho/2018

A pesquisa mensal sobre taxas de juros praticadas em Belo Horizonte apresenta como resultado uma síntese das taxas praticadas nos empréstimos para os diversos setores da economia, e na captação, tornando-se um balizador confiável e atualizado capaz de auxiliar a população na tomada de decisão quanto ao momento adequado para contrair empréstimos ou aplicar recursos, o custo de cada tipo de empréstimo e a remuneração das principais opções de aplicação.

Dentre os resultados da pesquisa realizada em julho/2018, destaca-se:

- A taxa Selic continua em 6,50% a.a. desde a última reunião realizada pelo COPOM no final de junho de 2018.
- A maioria das taxas para pessoa física apresentou queda. Dentre as quatro taxas para pessoa jurídica pesquisadas, duas se elevaram e outras duas caíram. Por sua vez, a maioria das taxas de captação apresentou aumento em relação ao mês de junho.

Tabela 1: Belo Horizonte, taxas mensais de juros praticadas, julho/2018

Tipo de Empréstimo	Setores	Taxas praticadas (%)			Variação da taxa média em relação ao mês anterior (%)
		Menor Taxa	Taxa Média	Maior Taxa	
Pessoa Física	Aquisição de outros bens ⁽¹⁾	1,46	2,30	3,82	-22,30
	Automóveis (Montadoras) ⁽¹⁾	0,98	1,25	2,17	-3,10
	Automóveis (Bancos e Financeiras) ⁽¹⁾	1,36	2,03	4,10	-2,40
	Cartão de Crédito Parcelado ^{(1) (5)}	5,08	7,13	8,16	2,00
	Cartão de Crédito Rotativo em atraso ^{(1) (5) (6)}	10,01	10,76	11,63	-11,15
	Cartão de Crédito Rotativo Curso Normal ^{(1) (5) (6)}	8,40	10,32	11,45	-1,15
	Cartão de Crédito Rotativo Total ^{(1) (5) (6)}	8,40	10,14	11,14	-0,20
	Cheque especial ^{(1) (2)}	11,35	13,08	16,48	-0,91
	Comércio Eletrônico	1,29	1,66	2,29	0,00
	Construção Civil Imóveis Construídos ⁽³⁾	0,23	1,79	2,43	59,82
	Construção Civil Imóveis na Planta ⁽³⁾	0,23	0,26	0,49	-7,14
	Cooperativas de Crédito (empréstimo)	1,44	2,39	3,40	-0,42
	Crédito pessoal consignado privado ⁽¹⁾	2,40	2,82	3,95	9,30
	Crédito pessoal consignado público ⁽¹⁾	1,64	1,89	2,46	0,00
	Crédito pessoal não consignado ⁽¹⁾	3,71	5,33	8,75	4,10
Financiamento imobiliário com taxas reguladas ⁽¹⁾	0,91	0,91	0,91	0,00	
Pessoa Jurídica	Antecipação de faturas de cartão de crédito ⁽¹⁾	1,18	1,62	2,25	-10,99
	Capital de Giro ⁽¹⁾	0,81	1,98	3,36	0,51
	Conta Garantida ⁽¹⁾	2,31	3,11	3,86	-0,96
	Desconto de Duplicatas ⁽¹⁾	0,77	2,09	3,57	-1,88
Captação	CDB ⁽⁴⁾		0,59		1,72
	CDI ⁽⁷⁾		0,54		3,85
	Cooperativas de Crédito (aplicação)	0,40	0,49	0,64	0,00
	Fundos de Curto Prazo	0,11	0,30	0,45	3,45
	Fundos de Longo Prazo	0,31	0,45	0,53	7,14
	Poupança (depósitos até 03/05/2012)		0,50		0,00
	Poupança (depósitos a partir de 04/05/2012)		0,37		0,00
	Taxa SELIC		0,54		1,89

(1) Dados coletados a partir de informações consolidadas no Banco Central do Brasil, nas 7 principais instituições financeiras do mercado: Banco do Brasil, CEF, Santander, Itaú, Bradesco, Citibank e Mercantil do Brasil.

(2) Não são consideradas vantagens progressivas.

(3) Inclui a variação dos indexadores CUB, TR, INCC e IGP-M.

(4) Taxa Fornecida pelo mercado.

(5) Dados disponibilizados a partir de abr/2015. É possível consultar períodos anteriores no site do Banco Central.

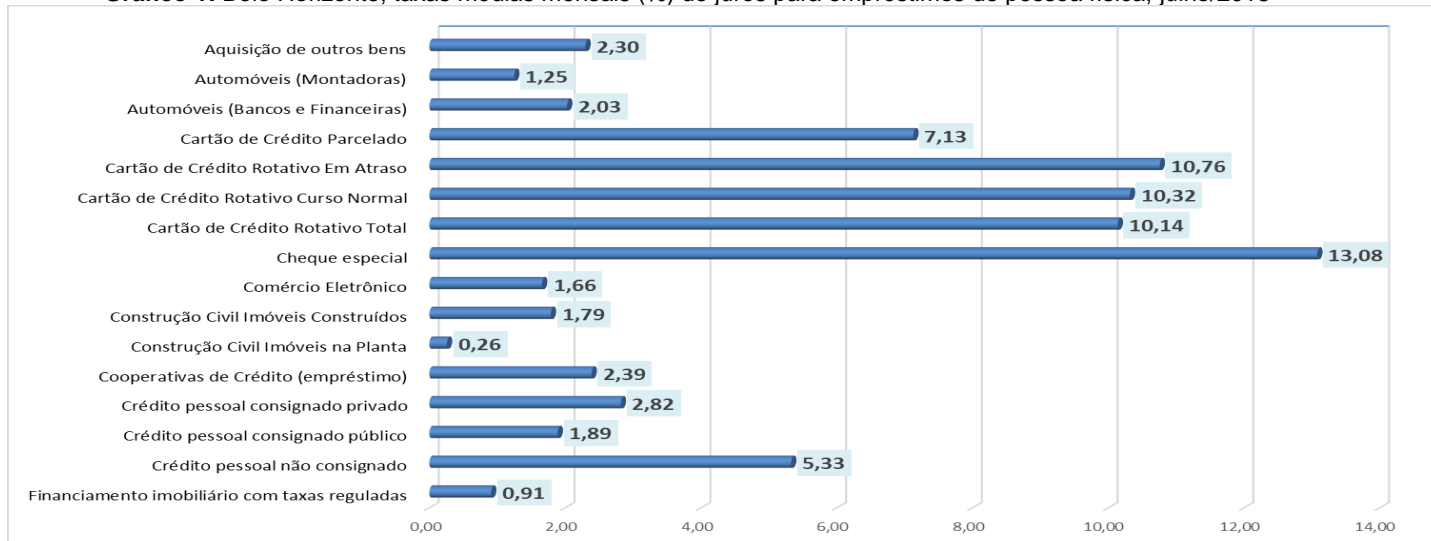
(6) Adotado pelo Banco Central. http://www.bcb.gov.br/contedo/home-plbr/TextosApresentacoes/Apresentacao_Titulo_cartao_credito.pdf

(7) O CDI é o Certificado (título) emitido pelos bancos com o objetivo de transferir recursos entre instituições financeiras que têm reserva e instituições que necessitam de capital para repor o seu caixa. A média das taxas desses títulos é calculada e divulgada diariamente, sendo este dado acompanhado rigorosamente pela CETIP - Central de Custódia e Liquidação Financeira de Títulos. Para fins comparativos, apresenta-se nesta pesquisa o percentual acumulado no mês para o CDI, sendo esse valor obtido no site da CETIP em "Cálculo de acumulado entre datas".

... Não se aplica dados numéricos. ND - não disponível.

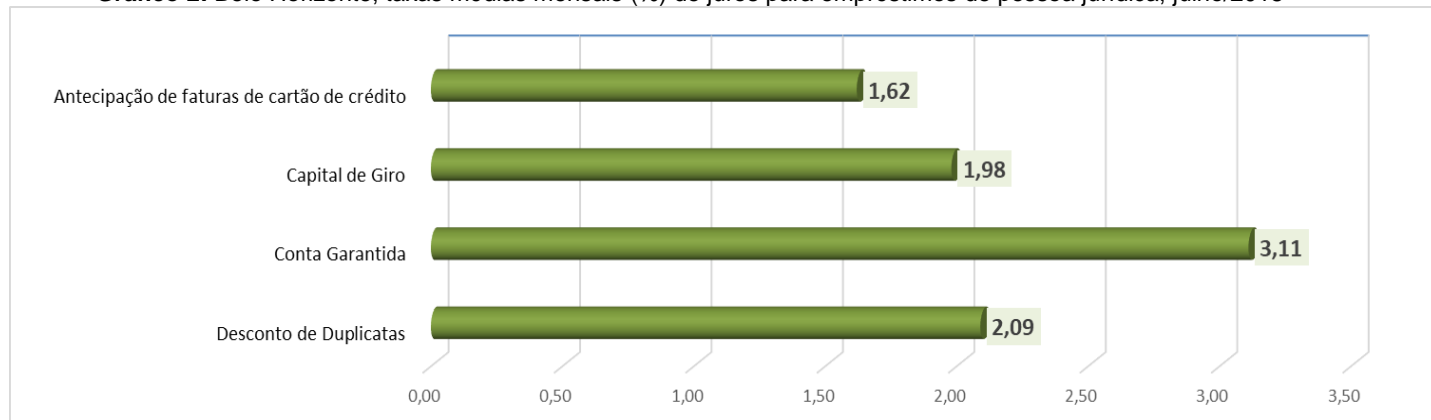
FONTE: Fundação IPEAD/UFMG.

Gráfico 1: Belo Horizonte, taxas médias mensais (%) de juros para empréstimos de pessoa física, julho/2018



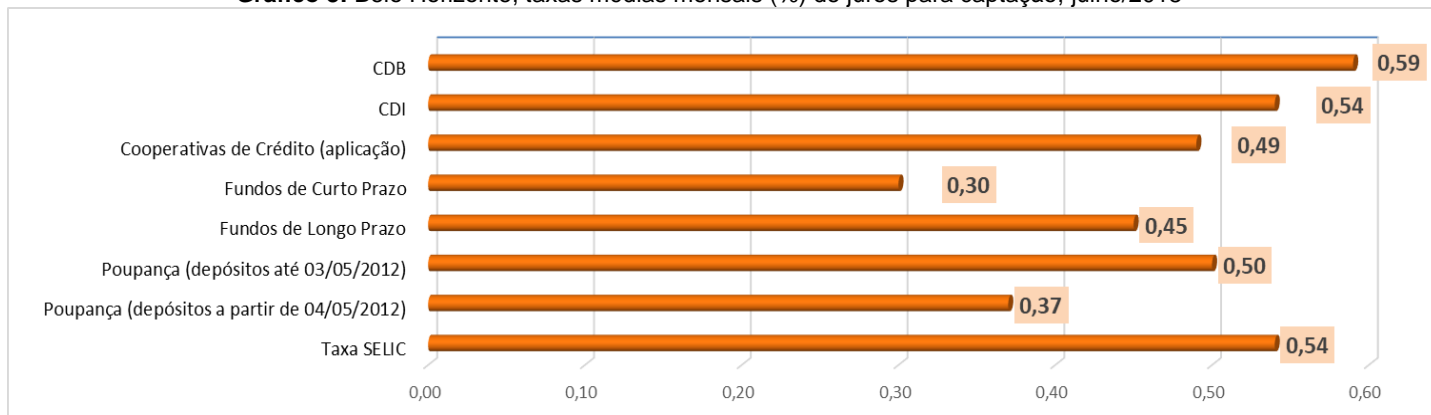
FONTE: Fundação IPEAD/UFMG.

Gráfico 2: Belo Horizonte, taxas médias mensais (%) de juros para empréstimos de pessoa jurídica, julho/2018



FONTE: Fundação IPEAD/UFMG.

Gráfico 3: Belo Horizonte, taxas médias mensais (%) de juros para captação, julho/2018



FONTE: Fundação IPEAD/UFMG.