

A pesquisa mensal sobre taxas de juros praticadas em Belo Horizonte apresenta como resultado uma síntese das taxas praticadas nos empréstimos pessoais, para os diversos setores da economia, e na captação, tornando-se um balizador confiável e atualizado capaz de auxiliar a população na tomada de decisão quanto ao momento adequado para contrair empréstimos ou aplicar recursos, o custo de cada tipo de empréstimo e a remuneração das principais opções de aplicação.

Dentre os resultados da pesquisa realizada em julho/2017, destacam-se:

- A taxa SELIC reduziu para 9,25% ao ano, desde a última reunião do COPOM, realizada entre os dias 25 e 26 de julho de 2017;
- A maioria das taxas médias praticadas em empréstimos para Pessoa Física teve redução com novo destaque para o cartão de Crédito Rotativo Total;
- A taxa média de juros praticada no empréstimo de Capital de Giro, específica para Pessoa Jurídica, apresentou forte queda.

Tabela 1: Belo Horizonte, taxas mensais de juros praticadas, julho/2017

Tipo de Empréstimo	Setores	Taxas praticadas (%)			Variação da taxa média em relação ao mês anterior (%)
		Menor Taxa	Taxa Média	Maior Taxa	
Pessoa Física	Aquisição de outros bens ⁽¹⁾	2,37	3,97	5,71	10,97
	Aquisição de veículos ⁽¹⁾	1,70	1,84	1,98	-5,80
	Automóveis Novos montadoras	0,89	1,46	1,87	0,69
	Automóveis Usados multimarcas	1,73	2,35	3,07	0,86
	Cartão de Crédito Parcelado ^{(1) (5)}	5,52	7,19	8,29	-2,59
	Cartão de Crédito Rotativo em atraso ^{(1) (5) (6)}	12,01	15,52	19,91	3,60
	Cartão de Crédito Rotativo Curso Normal ^{(1) (5) (6)}	9,75	10,43	12,14	-1,40
	Cartão de Crédito Rotativo Total ^{(1) (5) (6)}	10,17	13,36	18,96	-0,26
	Cheque especial ^{(1) (2)}	12,04	13,66	17,00	0,30
	Comércio Eletrônico	1,49	1,92	2,29	0,00
	Construção Civil Imóveis Construídos ⁽³⁾	-0,93	-0,02	1,94	-50,00
	Construção Civil Imóveis na Planta ⁽³⁾	-0,93	0,83	0,93	53,70
	Cooperativas de Crédito (empréstimo)	1,39	2,54	3,50	-0,39
	Crédito pessoal consignado privado ⁽¹⁾	2,36	2,93	3,93	-0,49
	Crédito pessoal consignado público ⁽¹⁾	1,70	2,02	2,66	0,00
Crédito pessoal não consignado ⁽¹⁾	3,23	5,23	7,68	-0,19	
Financiamento imobiliário com taxas reguladas ⁽¹⁾	0,94	1,00	1,04	0,50	
Pessoa Jurídica	Antecipação de faturas de cartão de crédito ⁽¹⁾	1,43	2,58	3,15	-4,00
	Capital de Giro ⁽¹⁾	1,14	2,44	4,12	-20,65
	Conta Garantida ⁽¹⁾	2,68	3,62	4,47	-11,27
	Desconto de Duplicatas ⁽¹⁾	1,07	2,75	4,37	0,47
Captação	CDB 30 dias ⁽⁴⁾		0,70		-1,41
	Cooperativas de Crédito (aplicação)		0,72		-6,49
	Fundos de Curto Prazo	0,27	0,46	0,72	-16,36
	Fundos de Longo Prazo	0,58	0,66	0,78	-12,00
	Poupança		0,56		1,82
	Taxa SELIC		0,80		-2,44

(1) Dados coletados a partir de informações consolidadas no Banco Central do Brasil, nas 7 principais instituições financeiras do mercado: Banco do Brasil, CEF, Santander, Itaú, Bradesco, Citibank e Mercantil do Brasil.

(2) Não são consideradas vantagens progressivas.

(3) Inclui a variação dos indexadores CUB, TR, INCC e IGP-M.

(4) Taxa Fornecida pelo mercado.

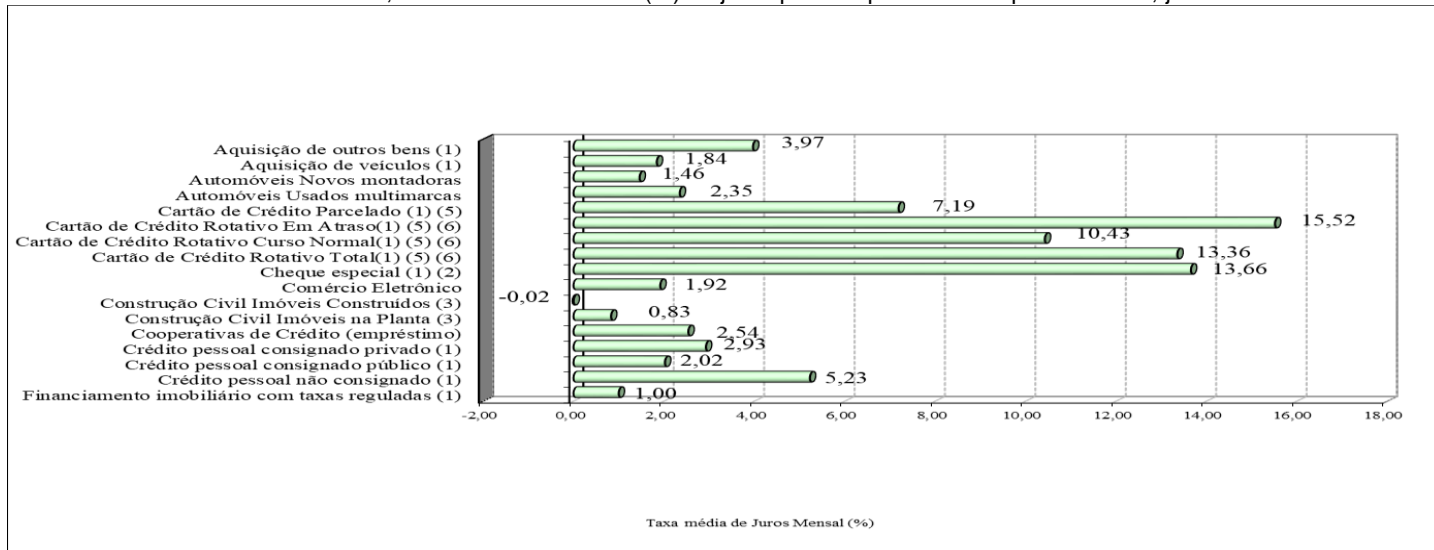
(5) Dados disponibilizados a partir de abril/2015. É possível consultar períodos anteriores no site do Banco Central.

(6) Adotado pelo Banco Central. http://www.bcb.gov.br/conteudo/home-ptbr/TextosApresentacoes/Apresentacao_Tulio_cartao_credito_.pdf

... Não se aplica dados numéricos. ND - não disponível.

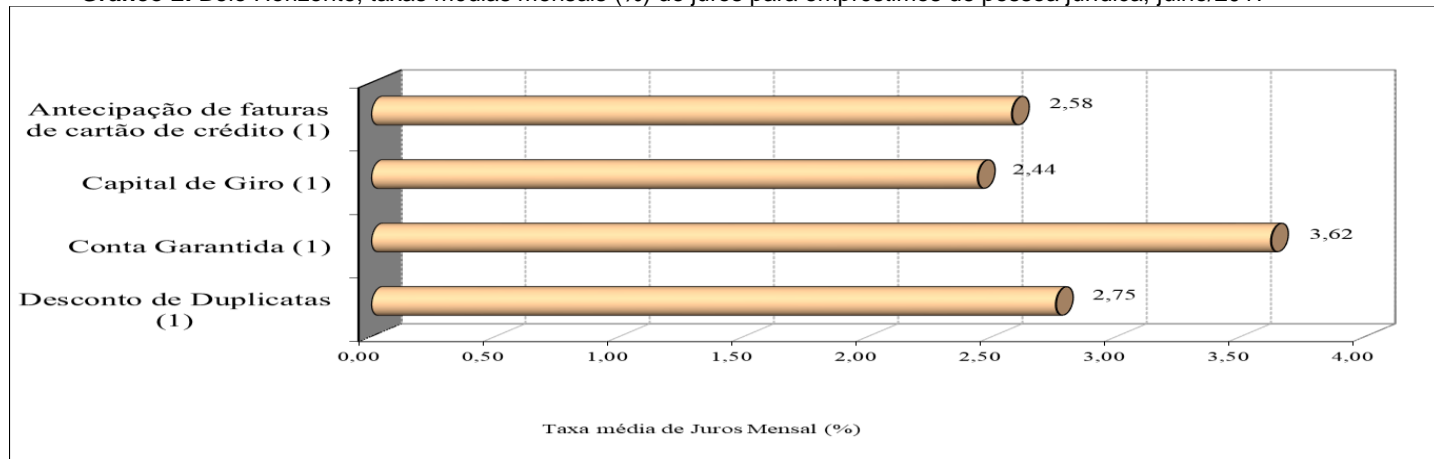
FONTE: Fundação IPEAD/UFMG.

Gráfico 1: Belo Horizonte, taxas médias mensais (%) de juros para empréstimos de pessoa física, julho/2017



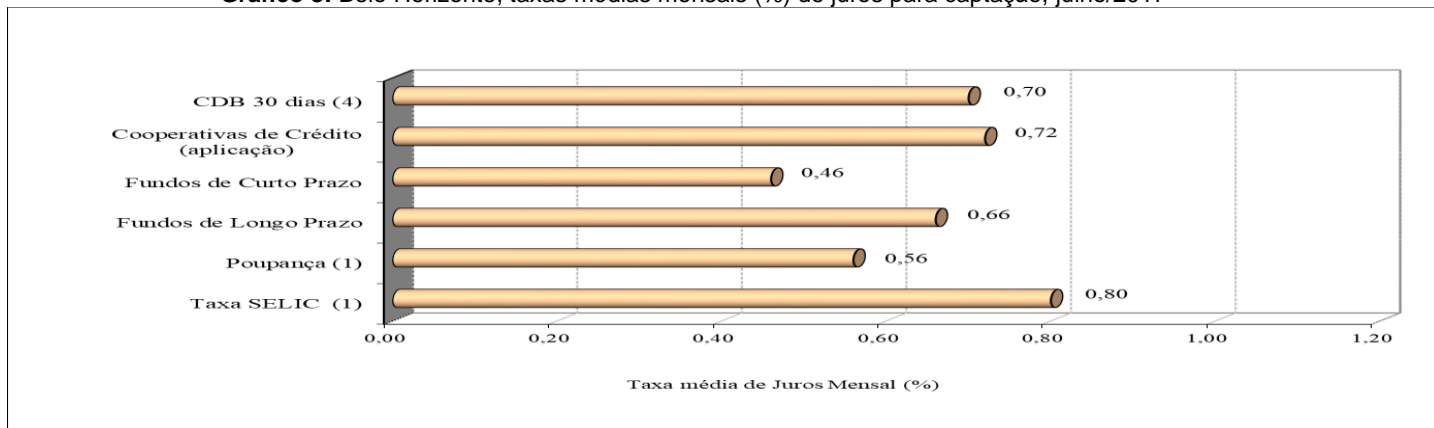
FONTE: Fundação IPEAD/UFMG.

Gráfico 2: Belo Horizonte, taxas médias mensais (%) de juros para empréstimos de pessoa jurídica, julho/2017



FONTE: Fundação IPEAD/UFMG.

Gráfico 3: Belo Horizonte, taxas médias mensais (%) de juros para captação, julho/2017



FONTE: Fundação IPEAD/UFMG.