

A pesquisa mensal sobre taxas de juros praticadas em Belo Horizonte apresenta como resultado uma síntese das taxas praticadas nos empréstimos pessoais, para os diversos setores da economia, e na captação, tornando-se um balizador confiável e atualizado capaz de auxiliar a população na tomada de decisão quanto ao momento adequado para contrair empréstimos ou aplicar recursos, o custo de cada tipo de empréstimo e a remuneração de cada tipo de aplicação.

A taxa básica de juros, SELIC, foi mantida em 14,25% ao ano pela oitava vez consecutiva, de acordo com a última reunião do COPOM realizada entre os dias 19 e 20 de julho de 2016. Trata-se do patamar mais alto para a taxa SELIC dos últimos dez anos. Para este mês foi observado por meio de pesquisa de campo que a taxa da maioria dos tipos de empréstimos e captações sofreu queda quando comparada com o mês anterior, mas continua ocupando patamares elevados que tendem a desencorajar o consumo.

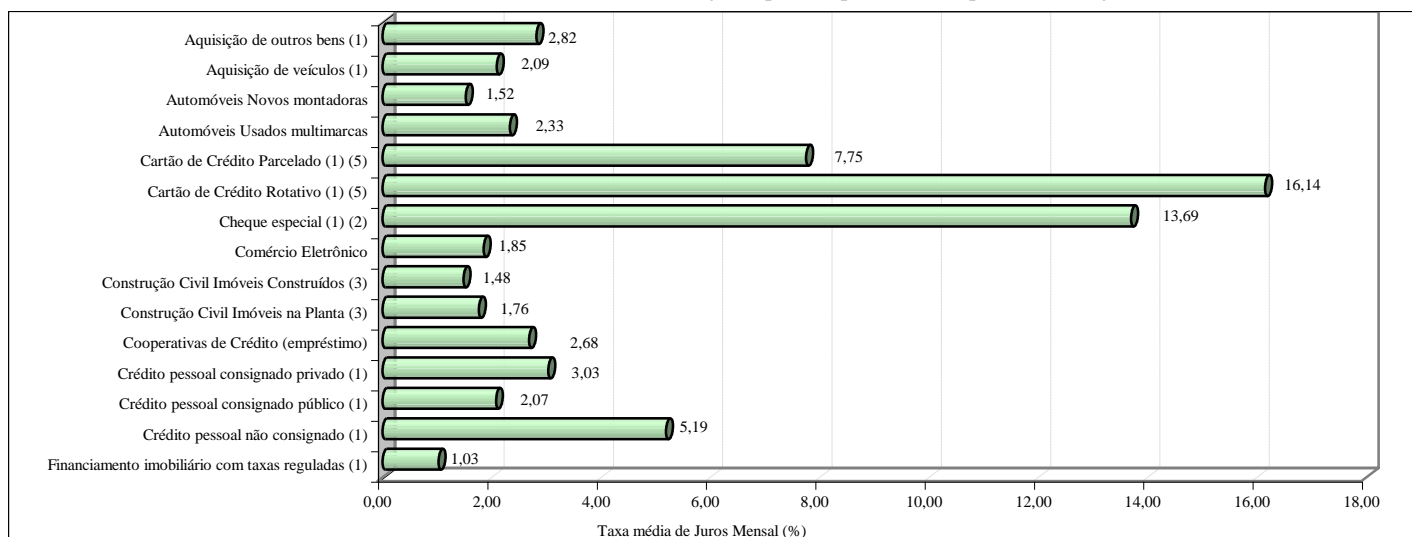
Tabela 1: Belo Horizonte, taxas mensais de juros praticadas, julho/2016

Tipo de Empréstimo	Setores	Taxas praticadas (%)			Variação da taxa média em relação ao mês anterior (%)
		Menor Taxa	Taxa Média	Maior Taxa	
Pessoa Física	Aquisição de outros bens ⁽¹⁾	1,78	2,82	3,83	-10,39
	Aquisição de veículos ⁽¹⁾	2,02	2,09	2,29	-2,73
	Automóveis Novos montadoras	0,99	1,52	2,24	-6,17
	Automóveis Usados multimarcas	1,76	2,33	3,16	10,95
	Cartão de Crédito Parcelado ⁽¹⁾⁽⁵⁾	5,25	7,75	11,35	6,13
	Cartão de Crédito Rotativo ⁽¹⁾⁽⁵⁾	15,27	16,14	17,54	-0,07
	Cheque especial ⁽¹⁾⁽²⁾	11,83	13,69	16,73	1,00
	Comércio Eletrônico	1,29	1,85	2,69	8,38
	Construção Civil Imóveis Construídos ⁽³⁾	0,05	1,48	2,95	74,12
	Construção Civil Imóveis na Planta ⁽³⁾	0,05	1,76	1,93	2.100,00
	Cooperativas de Crédito (empréstimo)	1,08	2,68	3,99	2,68
	Crédito pessoal consignado privado ⁽¹⁾	2,59	3,03	3,91	-0,61
	Crédito pessoal consignado público ⁽¹⁾	1,93	2,07	2,56	-0,07
	Crédito pessoal não consignado ⁽¹⁾	3,51	5,19	7,36	-0,38
Financiamento imobiliário com taxas reguladas ⁽¹⁾	0,95	1,03	1,10	2,50	
Pessoa Jurídica	Antecipação de faturas de cartão de crédito ⁽¹⁾	2,71	3,28	3,80	3,21
	Capital de Giro ⁽¹⁾	1,66	2,63	3,69	-2,07
	Conta Garantida ⁽¹⁾	2,92	4,66	9,50	19,51
	Desconto de Duplicatas ⁽¹⁾	1,39	2,89	3,70	-1,15
Captação	CDB 30 dias ⁽⁴⁾		0,93		-2,11
	Cooperativas de Crédito (aplicação)		0,90		0,00
	Fundos de Curto Prazo	0,63	0,87	1,02	-4,40
	Fundos de Longo Prazo	0,91	0,99	1,06	0,00
	Poupança ⁽¹⁾		0,66		-7,04
	Taxa SELIC ⁽¹⁾		1,12		0,00

- (1) Dados coletados a partir de informações consolidadas no Banco Central do Brasil, nas 8 principais instituições financeiras do mercado: Banco do Brasil, CEF, HSBC, Santander, Itáú, Bradesco, Citibank, Mercantil do Brasil.
(2) Não são consideradas vantagens progressivas.
(3) Inclui a variação dos indexadores CUB, TR, INCC e IGP-M.
(4) Taxa Fornecida pelo mercado.
(5) Dados disponibilizados a partir de abr/2015. É possível consultar períodos anteriores no site do Banco Central.
.. Não se aplica dados numéricos. ND - não disponível.

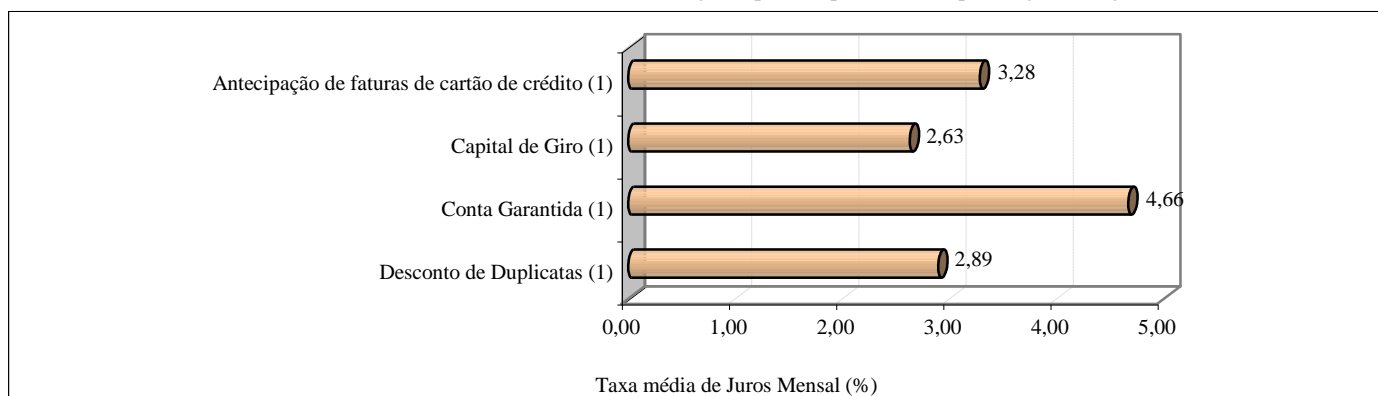
FONTE: Fundação IPEAD/UFMG.

Gráfico 1: Belo Horizonte, taxas médias mensais (%) de juros para empréstimos de pessoa física, julho/2016



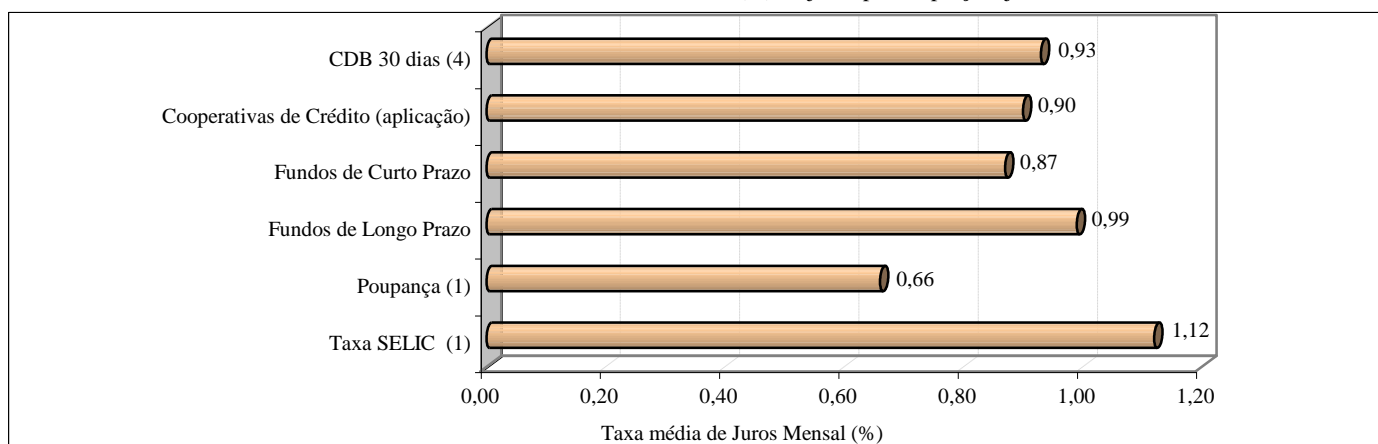
Fonte: Fundação IPEAD/UFMG.

Gráfico 2: Belo Horizonte, taxas médias mensais (%) de juros para empréstimos de pessoa jurídica, julho/2016



Fonte: Fundação IPEAD/UFMG.

Gráfico 3: Belo Horizonte, taxas médias mensais (%) de juros para captação, julho/2016



Fonte: Fundação IPEAD/UFMG.