

TAXAS DE JUROS E INDICADORES FINANCEIROS PRATICADOS EM BELO HORIZONTE

Julho/2015

A pesquisa mensal sobre taxas de juros praticadas em Belo Horizonte apresenta como resultado uma síntese das taxas praticadas nos empréstimos pessoais, para os diversos setores da economia, e na captação, tornando-se um balizador confiável e atualizado capaz de auxiliar a população na tomada de decisão quanto ao momento adequado para contrair empréstimos ou aplicar recursos, o custo de cada tipo de empréstimo e a remuneração de cada tipo de aplicação.

A taxa média mensal de juros observada na maioria dos tipos de empréstimos e captações sofreu elevação em julho de 2015, quando comparada com o mês anterior. Essa elevação, constatada por meio de pesquisa de campo nos diferentes setores da economia, é consequência das sucessivas altas na taxa Selic, taxa básica de juros, que tende a desencorajar o consumo, reduzindo a circulação de recursos na economia. A última alta da taxa Selic foi anunciada na reunião do Comitê de Política Monetária do Banco Central (COPOM) realizada nos dias 28 e 29 de julho, elevada para 14,25% ao ano, cujas consequências serão observadas a partir do próximo mês de pesquisa.

Tabela 1: Belo Horizonte, taxas mensais de juros praticadas, julho/2015

Tipo de Empréstimo	Setores	Taxas praticadas (%)			
		Menor	Maior	Média	Varição
Pessoa Física	Aquisição de outros bens ⁽¹⁾	0,82	3,50	2,54	-27,84
	Aquisição de veículos ⁽¹⁾	1,56	2,66	1,96	3,32
	Automóveis Novos montadoras	0,99	2,05	1,49	0,68
	Automóveis Usados multimarcas	1,76	3,64	2,33	13,11
	Cartão de Crédito Parcelado ⁽¹⁾⁽⁵⁾	3,19	10,14	5,95	2,26
	Cartão de Crédito Rotativo ⁽¹⁾⁽⁵⁾	7,32	18,04	14,10	2,90
	Cheque especial ⁽¹⁾⁽²⁾	9,30	15,64	12,01	0,91
	Comércio Eletrônico	1,49	2,29	1,76	0,45
	Construção Civil Imóveis Construídos ⁽³⁾	0,14	2,86	1,17	-27,33
	Construção Civil Imóveis na Planta ⁽³⁾	0,14	1,84	1,71	90,00
	Cooperativas de Crédito (empréstimo)	1,70	3,99	2,87	9,96
	Crédito pessoal consignado privado ⁽¹⁾	2,20	3,13	2,62	4,14
	Crédito pessoal consignado público ⁽¹⁾	1,75	2,36	1,94	-0,80
	Crédito pessoal não consignado ⁽¹⁾	3,79	6,21	4,93	2,23
Financiamento imobiliário com taxas reguladas ⁽¹⁾	0,95	0,98	0,97	-9,39	
Pessoa Jurídica	Antecipação de faturas de cartão de crédito ⁽¹⁾	2,50	3,77	3,10	3,13
	Capital de Giro ⁽¹⁾	1,65	3,19	2,31	-3,96
	Conta Garantida ⁽¹⁾	2,48	4,60	3,08	3,66
	Desconto de Duplicatas ⁽¹⁾	1,34	3,05	2,56	2,56
Captação	CDB 30 dias ⁽⁴⁾			0,91	-13,33
	Cooperativas de Crédito (aplicação)			0,77	-3,75
	Fundos de Curto Prazo	0,67	1,08	0,90	11,11
	Fundos de Longo Prazo	0,95	1,09	1,03	10,75
	Poupança ⁽¹⁾			0,73	7,35
	Taxa SELIC ⁽¹⁾			1,08	0,00

(1) Dados coletados a partir de informações consolidadas no Banco Central do Brasil, nas 8 principais instituições financeiras do mercado: Banco do Brasil, CEF, HSBC, Santander, Itaú, Bradesco, Citibank, Mercantil do Brasil

(2) Não são consideradas vantagens progressivas

(3) Inclui a variação dos indexadores CUB, TR, INCC e IGP-M

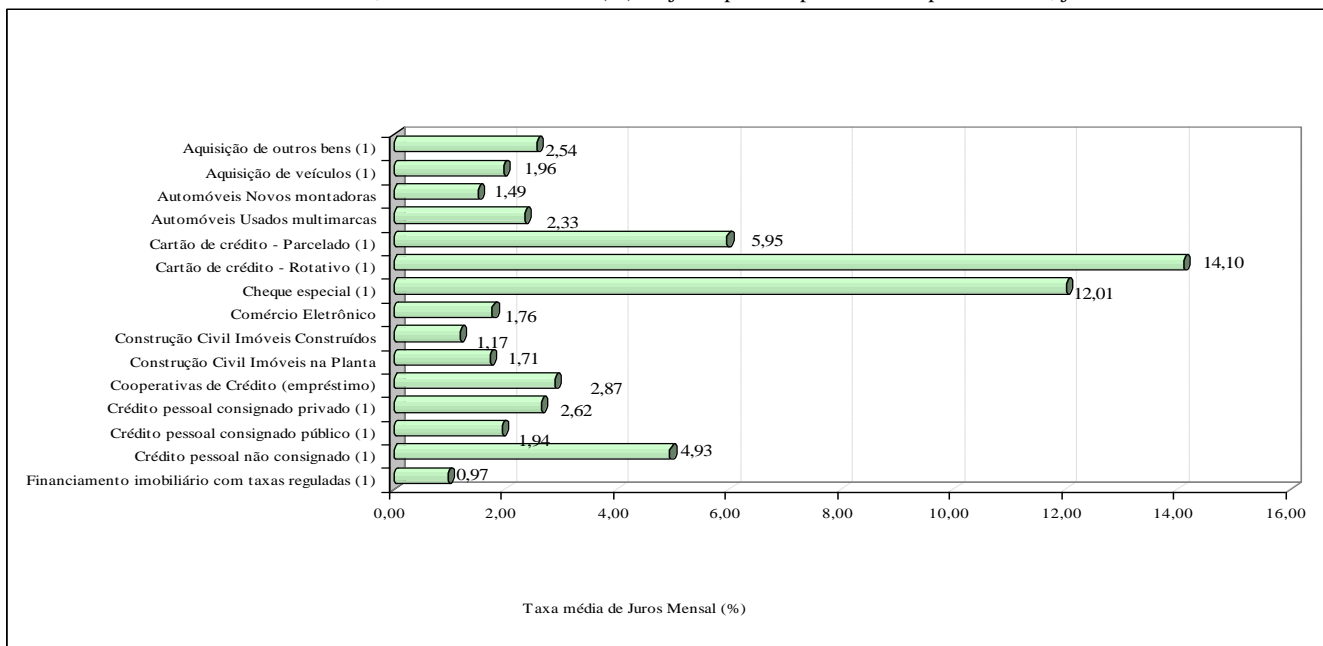
(4) Taxa Fornecida pelo mercado

(5) Dados disponibilizados a partir de abr/2015. É possível consultar períodos anteriores no site do Banco Central.

.. Não se aplica dados numéricos ND - não disponível

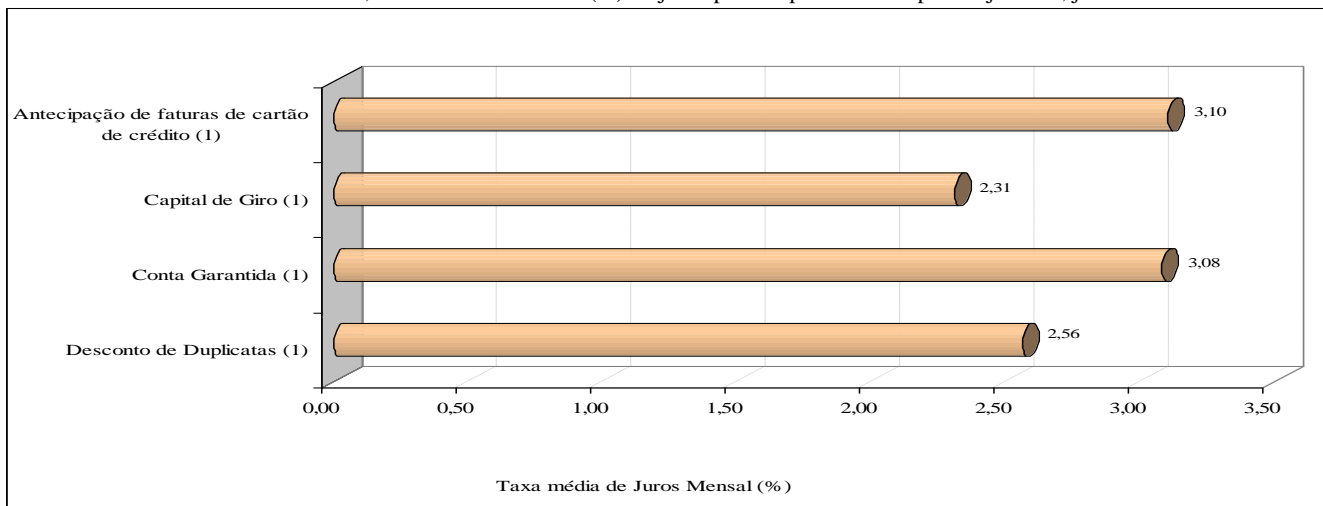
FONTE: Fundação IPEAD/UFMG

Gráfico 1: Belo Horizonte, taxas médias mensais (%) de juros para empréstimos de pessoa física, julho/2015



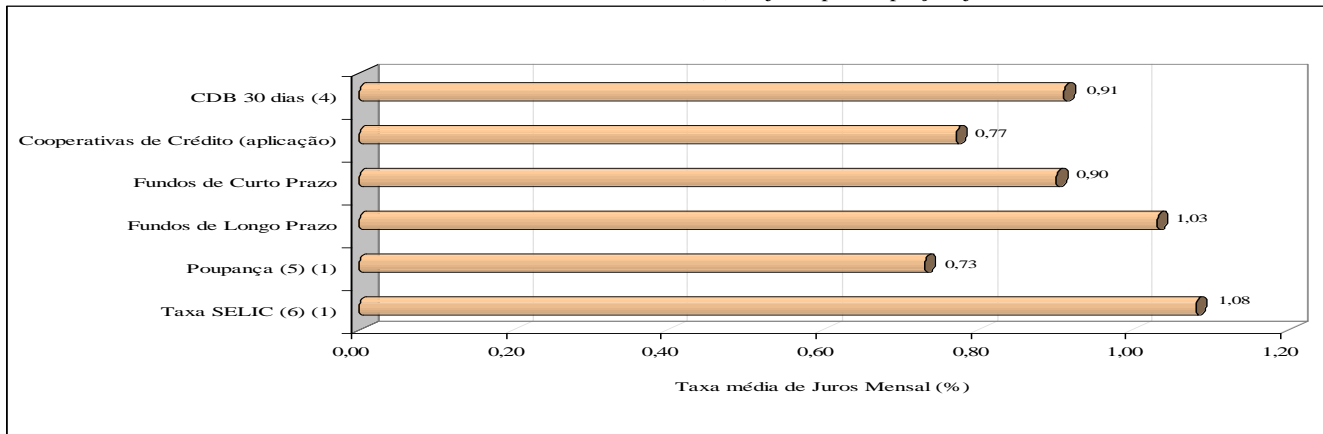
FONTE: Fundação IPEAD/UFMG

Gráfico 2: Belo Horizonte, taxas médias mensais (%) de juros para empréstimos de pessoa jurídica, julho/2015



FONTE: Fundação IPEAD/UFMG

Gráfico 3: Belo Horizonte, taxas médias mensais (%) de juros para captação, julho/2015



FONTE: Fundação IPEAD/UFMG