

TAXAS DE JUROS E TARIFAS BANCÁRIAS PRATICADAS EM BELO HORIZONTE

Julho/2013

Na última reunião do Comitê de Política Monetária do Banco Central – COPOM –, ocorrida nos dias 09 e 10 de julho, decidiu-se, com a totalidade dos votos, elevar a taxa Selic para 8,50% ao ano. A expectativa do Comitê é que esse aumento da taxa contribuirá para o arrefecimento da inflação, inclusive no próximo ano.

Apesar da desaceleração da inflação observada no mês de julho, vale ressaltar que no acumulado dos 12 meses a taxa continua elevada, acima da meta de 4,50%, a qual traz conseqüências diretas ao consumidor por subtrair o poder de compra das famílias. O Comitê ressalta ainda que as altas taxas inflacionárias impactam negativamente no crescimento da economia, na geração de empregos e de renda.

A tabela abaixo evidencia que o aumento de 0,5 p.p. na taxa Selic ainda não está sendo refletido em todos os setores do crediário. No entanto, vale ressaltar que as taxas de juros na ponta do consumo mantém-se altas restando ao consumidor, pessoa física e jurídica, muita prudência no momento de utilizar o crediário.

Tabela 1: Belo Horizonte, taxas mensais de juros praticadas, Julho/2013

| Tipo de Empréstimo | Setores | Taxas médias praticadas (%) ⁽¹⁾ | | | Taxa média setorial (%) | Variação em relação mês anterior (%) |
|----------------------|--|--|--------|----------------------|-------------------------|--------------------------------------|
| | | Menor | Maior | Diferença percentual | | |
| Pessoa Física | Alimentício | 2,42 | 7,50 | 209,92 | 4,80 | 11,11 |
| | Automóveis Novos | | | | | |
| | Prefixada (montadoras) | 0,89 | 1,84 | 106,74 | 1,35 | 3,85 |
| | Prefixada (multimarcas) | 1,44 | 2,41 | 67,36 | 1,95 | 19,63 |
| | Automóveis Usados | | | | | |
| | Prefixada (montadoras) | 1,16 | 2,30 | 98,28 | 1,60 | 6,67 |
| | Prefixada (multimarcas) | 1,34 | 2,35 | 75,37 | 1,91 | 7,30 |
| | Cartão de Crédito | 4,14 | 20,48 | 394,69 | 12,69 | 0,00 |
| | Cheque Especial ⁽²⁾ ⁽⁸⁾ | 3,98 | 9,87 | 147,99 | 7,86 | -0,13 |
| | Combustíveis | 5,70 | 17,93 | 214,56 | 10,49 | 13,90 |
| | Construção Civil ⁽³⁾ ⁽⁷⁾ | | | | | |
| | Imóveis Construídos | 0,02 | 2,16 | 10700,00 | 1,04 | -20,00 |
| | Imóveis na Planta | 0,08 | 1,82 | 2175,00 | 0,92 | -45,88 |
| | Cooperativas de Crédito (empréstimo) | 0,75 | 3,40 | 353,33 | 2,05 | 4,06 |
| | Crédito Direto ao Consumidor (CDC) | | | | | |
| | Crédito Pessoal Não consignado ⁽⁸⁾ | 3,05 | 4,65 | 52,46 | 3,88 | 3,47 |
| | Aquisição de Veículos (Bens alienáveis) ⁽⁸⁾ | 1,25 | 2,10 | 68,00 | 1,46 | 6,57 |
| | Eletroeletrônicos | 1,88 | 7,08 | 276,60 | 3,46 | -5,46 |
| | Mobiliário | 0,68 | 7,34 | 979,41 | 3,09 | 5,46 |
| | Financeiras Independentes | 12,09 | 15,44 | 27,71 | 13,28 | -2,06 |
| | Turismo | | | | | |
| | Nacional | 0,87 | 2,17 | 149,43 | 1,33 | -10,74 |
| | Internacional | 0,85 | 2,13 | 150,59 | 1,31 | -29,57 |
| Vestuário e Calçados | 1,41 | 6,90 | 389,36 | 3,57 | 28,88 | |
| Pessoa Jurídica | Desconto de Duplicatas ⁽⁸⁾ | 0,94 | 2,52 | 168,09 | 1,95 | 2,09 |
| | Capital de Giro ⁽⁸⁾ | 1,43 | 2,34 | 63,64 | 1,84 | 0,55 |
| | Conta Garantida ⁽⁸⁾ | 1,98 | 4,18 | 111,11 | 2,80 | 3,32 |
| Captação | CDB 30 dias ⁽⁴⁾ | | | | 0,65 | 4,84 |
| | Cooperativas de Crédito (aplicação) | | | | 0,63 | 16,67 |
| | Fundos de Curto Prazo | 0,21 | 0,66 | 214,29 | 0,47 | 38,24 |
| | Fundos de Longo Prazo | 0,45 | 0,71 | 57,78 | 0,57 | 5,56 |
| | Poupança ⁽⁵⁾ | | | | 0,46 | 0,00 |
| | Taxa SELIC ⁽⁶⁾ | | | | 0,67 | 4,69 |

(1) Considera-se a média das taxas praticadas pelos informantes

(2) Não são consideradas vantagens progressivas

(3) Inclui a variação dos indexadores CUB, TR, INCC e IGP-M

(4) Taxa fornecida pelo mercado

(5) Taxa referente ao primeiro dia do mês subsequente

FONTE: Fundação IPEAD/UFMG

(6) Média ponderada pela vigência

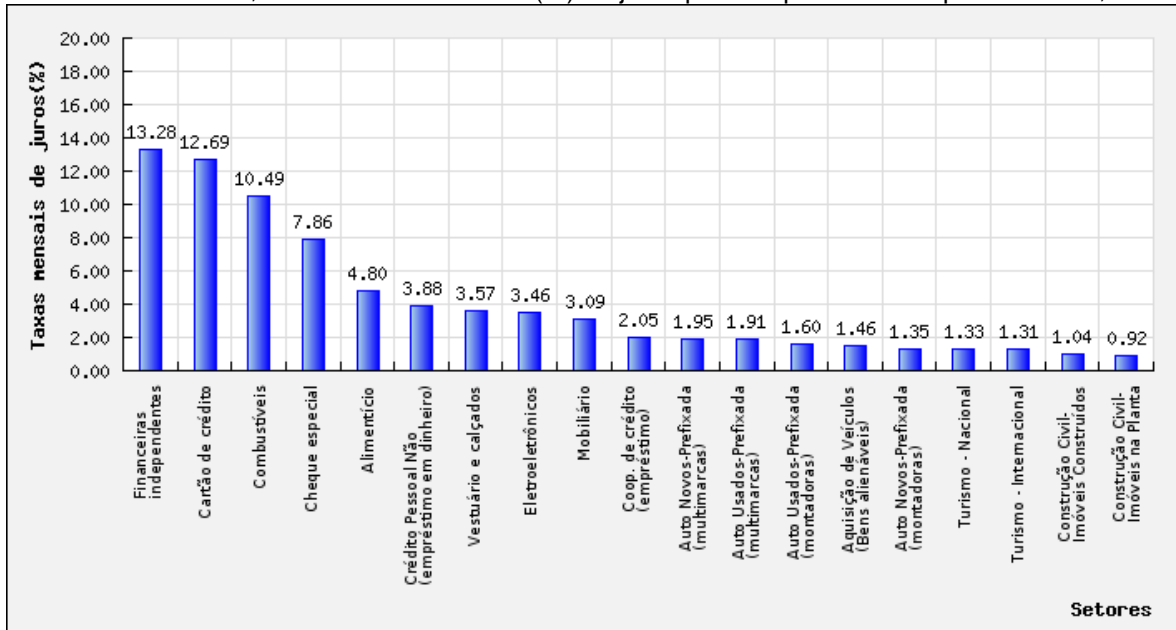
(7) Novo cálculo considerando o período de divulgação dos índices que compõem a estimativa

(8) Dados coletados a partir de informações consolidadas no Banco Central do Brasil

(9) Dados coletados a partir de informações consolidadas no Site Proteste

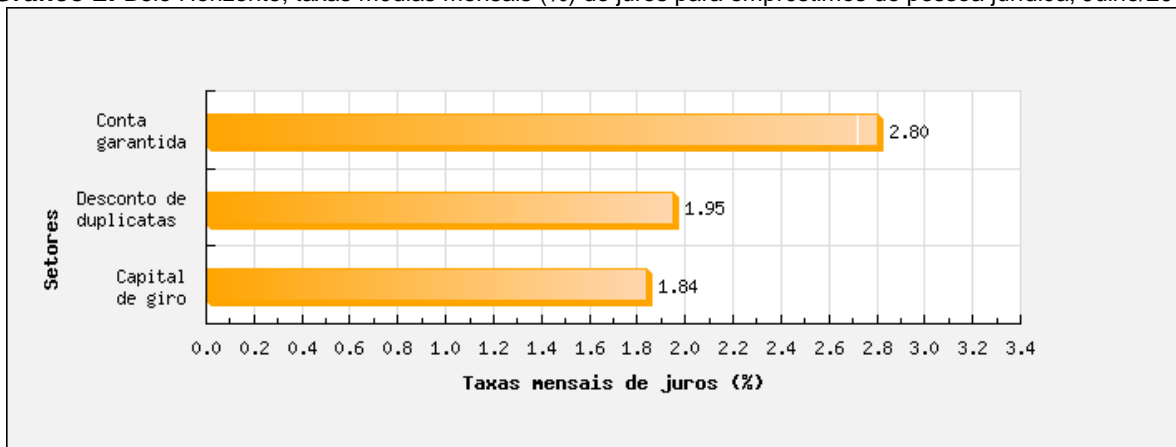
.. Não se aplicam dados numéricos / ND – Não disponível

Gráfico 1: Belo Horizonte, taxas médias mensais (%) de juros para empréstimos de pessoa física, Julho/2013



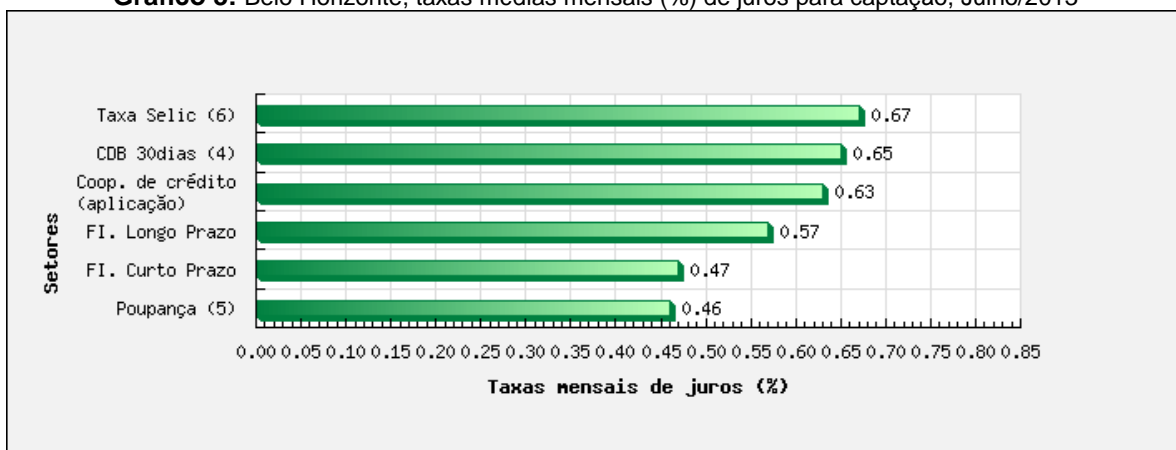
FONTE: Fundação IPEAD/UFMG

Gráfico 2: Belo Horizonte, taxas médias mensais (%) de juros para empréstimos de pessoa jurídica, Julho/2013



FONTE: Fundação IPEAD/UFMG

Gráfico 3: Belo Horizonte, taxas médias mensais (%) de juros para captação, Julho/2013



FONTE: Fundação IPEAD/UFMG

Tabela 2: Belo Horizonte, tarifas bancárias praticadas, Julho/2013

| Produtos / Serviços ⁽¹⁾ | Forma de Cobrança | Todos os bancos | | | | | Bancos federais | | | | Bancos privados nacionais | | | | Bancos privados estrangeiros | | | |
|--|-------------------|-----------------|-------------|----------------------|----------------------------|--|-----------------|-------------|----------------------|----------------------------|---------------------------|-------------|----------------------|----------------------------|------------------------------|-------------|----------------------|----------------------------|
| | | Menor (R\$) | Maior (R\$) | Diferença Percentual | Média ⁽²⁾ (R\$) | Varição em relação ao mês anterior (%) | Menor (R\$) | Maior (R\$) | Diferença Percentual | Média ⁽²⁾ (R\$) | Menor (R\$) | Maior (R\$) | Diferença Percentual | Média ⁽²⁾ (R\$) | Menor (R\$) | Maior (R\$) | Diferença Percentual | Média ⁽²⁾ (R\$) |
| CADASTRO | | | | | | | | | | | | | | | | | | |
| Confecção de cadastro para início de relacionamento - CADASTRO | por cliente | 0,00 | 59,00 | .. | 20,68 | 0,00 | 0,00 | 30,00 | .. | 20,00 | 0,00 | 30,00 | .. | 15,00 | 0,00 | 59,00 | .. | 26,88 |
| CONTAS DE DEPÓSITOS | | | | | | | | | | | | | | | | | | |
| CARTÃO - Fornecimento de 2º via de cartão com função débito | por cliente | 5,30 | 10,00 | 88,68 | 6,37 | -3,38 | 5,35 | 10,00 | 86,92 | 6,92 | 5,30 | 7,50 | 41,51 | 6,18 | 5,45 | 7,70 | 41,28 | 6,16 |
| CARTÃO - Fornec. de 2ª via de cartão com função mov. conta de poupança | por cliente | 5,30 | 10,00 | 88,68 | 6,37 | -3,38 | 5,35 | 10,00 | 86,92 | 6,92 | 5,30 | 7,50 | 41,51 | 6,18 | 5,45 | 7,70 | 41,28 | 6,16 |
| CHEQUE - Exclusão do Cadastro de Emitentes de Cheques sem Fundo (CCF) | por Operação | 28,50 | 52,00 | 82,46 | 42,35 | -0,68 | 28,50 | 46,82 | 64,28 | 34,83 | 38,00 | 42,00 | 10,53 | 40,04 | 45,50 | 52,00 | 14,29 | 50,30 |
| CHEQUE - Contra-ordem e oposição ao pagamento de cheque | por cheque | 10,35 | 15,00 | 44,93 | 11,68 | 0,00 | 10,35 | 11,00 | 6,28 | 10,72 | 10,70 | 15,00 | 40,19 | 12,36 | 11,40 | 12,50 | 9,65 | 11,71 |
| CHEQUE - Fornecimento de folhas de cheque | por cheque | 1,00 | 1,50 | 50,00 | 1,27 | 0,00 | 1,00 | 1,10 | 10,00 | 1,05 | 1,15 | 1,50 | 30,43 | 1,31 | 1,15 | 1,50 | 30,43 | 1,40 |
| CHEQUE - Cheque Administrativo | por Cheque | 20,00 | 30,00 | 50,00 | 23,89 | 0,00 | 21,00 | 25,00 | 19,05 | 23,00 | 21,00 | 30,00 | 42,86 | 24,75 | 20,00 | 25,00 | 25,00 | 23,48 |
| CHEQUE - Cheque Visado | por cheque | 0,00 | 21,00 | .. | 10,50 | 0,00 | 0,00 | 0,00 | .. | .. | 0,00 | 21,00 | .. | 10,50 | 0,00 | 0,00 | .. | .. |
| Saque de conta de depósitos à vista e de poupança - SAQUE pessoal | por operação | 2,00 | 3,00 | 50,00 | 2,18 | 0,00 | 2,00 | 3,00 | 50,00 | 2,33 | 2,00 | 2,60 | 30,00 | 2,15 | 2,00 | 2,20 | 10,00 | 2,09 |
| Saque de conta de depósitos à vista e de poupança - SAQUE Terminal | por operação | 1,15 | 3,00 | 160,87 | 1,74 | 0,00 | 1,15 | 3,00 | 160,87 | 1,78 | 1,20 | 1,80 | 50,00 | 1,55 | 1,60 | 2,10 | 31,25 | 1,89 |
| Saque de conta de dep. à vista e de poupança - SAQUE correspondente | por operação | 1,15 | 2,15 | 86,96 | 1,50 | 0,00 | 1,15 | 1,20 | 4,35 | 1,18 | 1,20 | 1,50 | 25,00 | 1,35 | 1,80 | 2,15 | 19,44 | 1,98 |
| DEPÓSITO - Depósito Identificado | por operação | 0,00 | 3,00 | .. | 1,90 | 0,00 | 0,00 | 2,70 | .. | 0,90 | 2,70 | 3,00 | 11,11 | 2,90 | 0,00 | 3,00 | .. | 1,90 |
| Forn. de ext. de um período conta dep. à vista e poup. - EXTRATO (P) | por operação | 1,45 | 6,00 | 313,79 | 3,04 | -1,62 | 1,45 | 6,00 | 313,79 | 3,15 | 2,25 | 3,50 | 55,56 | 2,64 | 2,30 | 5,20 | 126,09 | 3,36 |
| Forn. de ext. de um período conta dep. à vista e poup. - EXTRATO (E) | por operação | 1,35 | 3,00 | 122,22 | 2,01 | -0,45 | 1,35 | 3,00 | 122,22 | 1,92 | 1,40 | 2,20 | 57,14 | 1,75 | 2,30 | 2,48 | 7,83 | 2,35 |
| Forn. de ext. de um período conta dep. à vista e poup. - EXTRATO (C) | por operação | 1,20 | 1,40 | 16,67 | 1,29 | -2,27 | 1,20 | 1,20 | 0,00 | 1,20 | 1,35 | 1,40 | 3,70 | 1,38 | 1,30 | 1,30 | 0,00 | 1,30 |
| Ext. mensal de conta de dep. à vista e poup. p/um período -EXTRATO(P) | por operação | 2,00 | 6,00 | 200,00 | 3,18 | 0,81 | 2,00 | 6,00 | 200,00 | 3,33 | 2,25 | 5,50 | 144,44 | 3,44 | 2,30 | 3,00 | 30,43 | 2,81 |
| Ext. mensal de conta de dep. à vista e Poup. p/um período - EXTRATO(E) | por operação | 1,35 | 4,00 | 196,30 | 2,17 | 0,00 | 1,35 | 3,00 | 122,22 | 1,92 | 1,35 | 4,00 | 196,30 | 2,19 | 2,30 | 2,48 | 7,83 | 2,35 |
| Ext. mensal de conta de dep. à vista e poup. p/um período - EXTRATO(C) | por operação | 1,20 | 4,00 | 233,33 | 1,81 | -1,09 | 1,20 | 1,20 | 0,00 | 1,20 | 1,35 | 4,00 | 196,30 | 2,68 | 1,30 | 1,30 | 0,00 | 1,30 |
| Fornecimento de cópia de microfilme, microficha ou assemelhado | por operação | 4,40 | 6,00 | 36,36 | 5,15 | 0,00 | 4,50 | 6,00 | 33,33 | 5,00 | 4,40 | 6,00 | 36,36 | 5,20 | 4,50 | 5,90 | 31,11 | 5,23 |
| TRANSFERÊNCIA DE RECURSOS | | | | | | | | | | | | | | | | | | |
| Transferência agendada por meio de DOC/TED - DOC/TED agendado(P) | por operação | 0,00 | 19,00 | .. | 13,03 | 0,00 | 0,00 | 0,00 | .. | 0,00 | 13,15 | 19,00 | 44,49 | 15,11 | 13,50 | 14,50 | 7,41 | 14,20 |
| Transferência agendada por meio de DOC/TED - DOC/TED agendado(E) | por operação | 0,00 | 9,50 | .. | 7,04 | 0,00 | 0,00 | 6,50 | .. | 3,25 | 7,35 | 9,50 | 29,25 | 7,91 | 7,75 | 8,60 | 10,97 | 8,05 |
| Transferência agendada por meio de DOC/TED - DOC/TED agendado(I) | por operação | 6,50 | 8,60 | 32,31 | 7,54 | 0,00 | 6,50 | 7,00 | 7,69 | 6,75 | 7,35 | 7,50 | 2,04 | 7,41 | 7,75 | 8,60 | 10,97 | 8,05 |

| Produtos / Serviços ⁽¹⁾ | Forma de Cobrança | Todos os bancos | | | | | Bancos federais | | | | Bancos privados nacionais | | | | Bancos privados estrangeiros | | | |
|---|-------------------|-----------------|-------------|----------------------|----------------------------|---|-----------------|-------------|----------------------|----------------------------|---------------------------|-------------|----------------------|----------------------------|------------------------------|-------------|----------------------|----------------------------|
| | | Menor (R\$) | Maior (R\$) | Diferença Percentual | Média ⁽²⁾ (R\$) | Variação em relação ao mês anterior (%) | Menor (R\$) | Maior (R\$) | Diferença Percentual | Média ⁽²⁾ (R\$) | Menor (R\$) | Maior (R\$) | Diferença Percentual | Média ⁽²⁾ (R\$) | Menor (R\$) | Maior (R\$) | Diferença Percentual | Média ⁽²⁾ (R\$) |
| Transferência entre contas na própria instituição- TRANSF. RECURSOS(P) | por operação | 1,00 | 2,00 | 100,00 | 1,17 | -3,31 | 1,00 | 2,00 | 100,00 | 1,33 | 1,00 | 1,10 | 10,00 | 1,03 | 1,05 | 1,25 | 19,05 | 1,15 |
| Transferência entre contas na própria instituição- TRANSF.RECURSOS(E/I) | por operação | 0,00 | 1,20 | .. | 0,86 | -2,28 | 0,90 | 1,00 | 11,11 | 0,93 | 0,00 | 0,90 | .. | 0,63 | 0,95 | 1,20 | 26,32 | 1,04 |
| Ordem de Pagamento - ORDEM PAGAMENTO | por operação | 23,80 | 27,00 | 13,45 | 24,98 | 0,00 | 23,80 | 24,80 | 4,20 | 24,30 | 24,00 | 25,00 | 4,17 | 24,57 | 24,00 | 27,00 | 12,50 | 25,64 |
| Transferência por meio de DOC - DOC Pessoal | por evento | 12,85 | 20,00 | 55,64 | 14,85 | 0,00 | 12,85 | 20,00 | 55,64 | 15,35 | 13,15 | 19,00 | 44,49 | 15,11 | 13,50 | 14,50 | 7,41 | 14,20 |
| Transferência por meio de DOC - DOC eletrônico | por evento | 0,00 | 9,50 | .. | 7,07 | 0,00 | 0,00 | 7,40 | .. | 4,63 | 7,35 | 9,50 | 29,25 | 7,91 | 7,75 | 8,60 | 10,97 | 8,05 |
| Transferência por meio de DOC - DOC internet | por evento | 6,50 | 8,60 | 32,31 | 7,52 | 0,00 | 6,50 | 7,40 | 13,85 | 6,97 | 7,35 | 7,50 | 2,04 | 7,41 | 7,75 | 8,60 | 10,97 | 8,05 |
| Transferência por meio de TED - TED pessoal | por evento | 12,85 | 20,00 | 55,64 | 14,85 | 0,00 | 12,85 | 20,00 | 55,64 | 15,35 | 13,15 | 19,00 | 44,49 | 15,11 | 13,50 | 14,50 | 7,41 | 14,20 |
| Transferência por meio de TED - TED eletrônico | por evento | 0,00 | 9,50 | .. | 7,07 | 0,00 | 0,00 | 7,40 | .. | 4,63 | 7,35 | 9,50 | 29,25 | 7,91 | 7,75 | 8,60 | 10,97 | 8,05 |
| Transferência por meio de TED - TED internet | por evento | 0,00 | 8,60 | .. | 7,59 | 0,00 | 6,50 | 7,40 | 13,85 | 6,97 | 0,00 | 0,00 | .. | 7,75 | 8,60 | 10,97 | 8,05 | |
| OPERAÇÕES DE CRÉDITO | | | | | | | | | | | | | | | | | | |
| Concessão de adiantamento a depositante - ADIANT. DEPOSITANTE | por operação | 30,00 | 51,80 | 72,67 | 43,50 | 0,55 | 30,00 | 38,20 | 27,33 | 35,47 | 42,00 | 44,00 | 4,76 | 43,23 | 47,00 | 51,80 | 10,21 | 49,80 |
| PACOTE PADRONIZADO PESSOA FÍSICA | | | | | | | | | | | | | | | | | | |
| Pacote padronizado Pessoa Física | por cliente | 9,50 | 32,00 | 236,84 | 12,77 | 6,62 | 9,50 | 32,00 | 236,84 | 17,13 | 9,80 | 14,00 | 42,86 | 11,22 | 9,50 | 13,50 | 42,11 | 10,66 |
| CARTÃO DE CRÉDITO | | | | | | | | | | | | | | | | | | |
| Anuidade - cartão básico nacional | a cada 365 dias | 24,00 | 54,00 | 125,00 | 44,00 | 0,00 | 45,00 | 45,00 | 0,00 | 45,00 | 24,00 | 54,00 | 125,00 | 40,00 | 54,00 | 54,00 | 0,00 | 54,00 |
| Fornecimento de 2ª via de cartão com função crédito | por evento | 0,00 | 15,00 | .. | 6,52 | 0,00 | 5,00 | 5,00 | 0,00 | 5,00 | 5,00 | 15,00 | 200,00 | 9,30 | 0,00 | 7,90 | .. | 5,20 |
| Utilização de canais de atend. para retirada em espécie - no país | por evento | 4,00 | 15,00 | 275,00 | 8,16 | 0,00 | 5,00 | 6,50 | 30,00 | 5,75 | 4,00 | 7,90 | 97,50 | 6,30 | 8,00 | 15,00 | 87,50 | 10,75 |
| Pagamento de contas utilizando a função crédito em espécie | por evento | 1,99 | 16,00 | 704,02 | 9,75 | 0,00 | 3,00 | 7,50 | 150,00 | 5,25 | 15,00 | 15,00 | 0,00 | 15,00 | 1,99 | 16,00 | 704,02 | 11,00 |
| Avaliação emergencial de crédito | por evento | 15,00 | 18,00 | 20,00 | 15,63 | 0,00 | 15,00 | 15,00 | 0,00 | 15,00 | 15,00 | 18,00 | 20,00 | 16,50 | 15,00 | 17,00 | 13,33 | 15,50 |
| Anuidade - cartão básico internacional | a cada 365 dias | 0,00 | 90,00 | .. | 73,33 | -15,38 | 0,00 | 0,00 | .. | 0,00 | 0,00 | 0,00 | .. | 50,00 | 90,00 | 80,00 | 73,33 | |
| Utilização de canais de atend. para retirada em espécie - no exterior | por evento | 7,90 | 30,00 | 279,75 | 15,27 | 0,00 | 12,00 | 12,00 | 0,00 | 12,00 | 7,90 | 10,00 | 26,58 | 8,95 | 12,00 | 30,00 | 150,00 | 19,25 |

(1) Não são consideradas vantagens progressivas

(2) Considera-se a média das tarifas praticadas pelos bancos pesquisados

.. Não se aplicam dados numéricos

ND: Não disponível

FONTE: Banco Central do Brasil / Bancos – Dados trabalhados pela Fundação IPEAD/UFMG

EXPEDIENTE

FUNDAÇÃO INSTITUTO DE PESQUISAS ECONÔMICAS, ADMINISTRATIVAS E CONTÁBEIS DE MINAS GERAIS

Sede: Av. Pres. Antônio Carlos 6.627, Pampulha – Faculdade Ciências Econômicas - 2º Andar – CEP: 31.270-901 – BH/MG – Tel.: (31) 3409-7110

Unidade Centro: Rua Rio de Janeiro 441, 6º andar, Centro – CEP: 30.160-040 – BH/MG Tel.: (31) 2125-0800

Site: www.ipead.face.ufmg.br