

**TAXAS DE JUROS E TARIFAS BANCÁRIAS PRATICADAS EM BELO HORIZONTE**

Julho/2012

Em ata referente à sua última reunião realizada em 10 e 11/07/2012, o Comitê de Política Monetária do Banco Central – COPOM – demonstra tranquilidade em relação à convergência da inflação para a meta estabelecida pelo Conselho Monetário Nacional. Segundo o COPOM, o único risco, atualmente existente, é o de concessão de reajustes salariais não compatíveis com a trajetória da produtividade.

Observando ainda que a situação externa tem exercido uma contribuição desinflacionaria, o comitê afirma que, ainda neste ano, a taxa de inflação deverá se posicionar em torno da meta.

Em relação à possibilidade de novos cortes, o COPOM se mostra cauteloso lembrando que não se consolidaram ainda os impactos esperados das ações decorrentes da política monetária já implantada até agora. Assim, o comitê afirma que agirá com “parcimônia” na flexibilização monetária. O comitê entende que a atividade econômica terá uma perspectiva favorável a partir deste segundo semestre apesar da moderação que vem sendo atualmente observada na demanda interna.

Na ponta final do consumo, deve-se reforçar a advertência feita no mês passado pelo IPEAD, a saber: apesar de já se constatar pequenos movimentos de queda nas taxas de juros em algumas modalidades do crédito, é necessário manter-se alerta na utilização do crediário. Tal advertência é, particularmente, válida para a utilização dos cartões de crédito e do cheque especial, uma vez que as taxas ainda permanecem absurdamente elevadas nestas duas modalidades.

**Tabela 1:** Belo Horizonte, taxas mensais de juros praticadas, Julho/2012

Tipo de Empréstimo	Setores	Taxas médias praticadas (%) <sup>(1)</sup>			Taxa média setorial (%)	Variação em relação mês anterior (%)
		Menor	Maior	Diferença percentual		
Pessoa Física	Alimentício	2,08	5,90	183,65	4,88	10,16
	Automóveis Novos					
	Prefixada (montadoras)	0,99	2,16	118,18	1,47	-5,16
	Prefixada (multimarcas)	1,41	2,14	51,77	1,81	-0,55
	Automóveis Usados					
	Prefixada (montadoras)	1,09	2,19	100,92	1,70	2,41
	Prefixada (multimarcas)	1,44	2,55	77,08	2,08	0,48
	Cartão de Crédito	11,90	13,95	17,23	12,81	0,00
	Cheque Especial <sup>(2) (8)</sup>	4,12	9,80	137,86	7,80	-4,41
	Combustíveis	1,52	14,29	840,13	6,79	0,00
	Construção Civil <sup>(3) (7)</sup>					
	Imóveis Construídos	0,01	2,03	20200,00	1,36	-19,05
	Imóveis na Planta	0,11	1,52	1281,82	0,68	-52,45
	Cooperativas de Crédito (empréstimo)	0,84	2,70	221,43	1,83	-6,15
	Crédito Direto ao Consumidor (CDC)					
	CDC – Financeiro <sup>(8)</sup>	1,96	5,61	186,22	3,31	1,53
	CDC – Bens Alienáveis <sup>(8)</sup>	1,14	2,85	150,00	1,64	1,23
	Eletroeletrônicos	1,64	6,36	287,80	3,49	-23,97
	Mobiliário	1,31	6,24	376,34	2,61	-8,10
	Financeiras Independentes	8,21	19,61	138,86	13,08	-3,82
	Turismo					
	Nacional	1,21	2,41	99,17	1,81	0,56
	Internacional	1,10	2,38	116,36	1,56	-1,89
Vestuário e Calçados	1,49	7,14	379,19	3,81	1,87	
Pessoa Jurídica						
Desconto de Duplicatas <sup>(8)</sup>	1,03	3,81	269,90	2,22	0,91	
Capital de Giro <sup>(8)</sup>	1,01	6,09	502,97	2,54	1,20	
Conta Garantida <sup>(8)</sup>	1,43	7,59	430,77	4,48	0,45	
Captação						
CDB 30 dias <sup>(4)</sup>				0,67	0,00	
Cooperativas de Crédito (aplicação)				0,68	-19,05	
Fundos de Curto Prazo	0,19	0,55	189,47	0,40	5,26	
Fundos de Longo Prazo	0,43	0,54	25,58	0,48	-4,00	
Poupança <sup>(5)</sup>				0,51	-7,27	
Taxa SELIC <sup>(6)</sup>				0,66	-2,94	

(1) Considera-se a média das taxas praticadas pelos informantes

(2) Não são consideradas vantagens progressivas

(3) Inclui a variação dos indexadores CUB, TR, INCC e IGP-M

(4) Taxa ANBID do primeiro dia útil do mês e projetada para 30 dias

FONTE: Fundação IPEAD/UFMG

(5) Taxa referente ao primeiro dia do mês subsequente

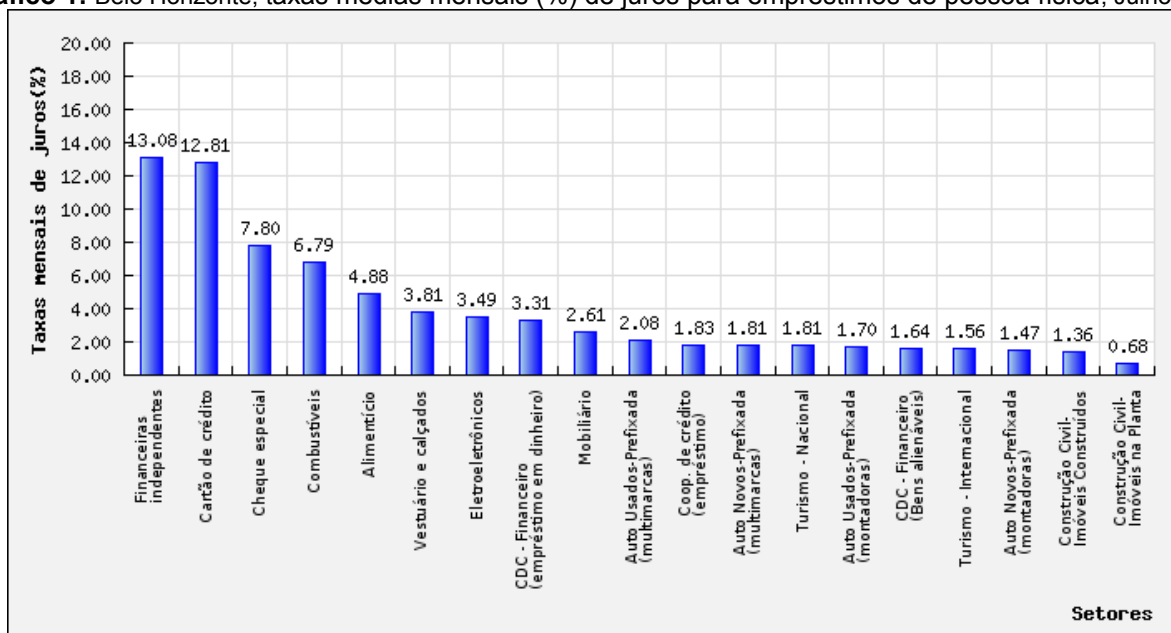
(6) Média ponderada pela vigência

(7) Novo cálculo considerando o período de divulgação dos índices que compõem a estimativa

(8) Dados coletados a partir de informações consolidadas no Banco Central do Brasil

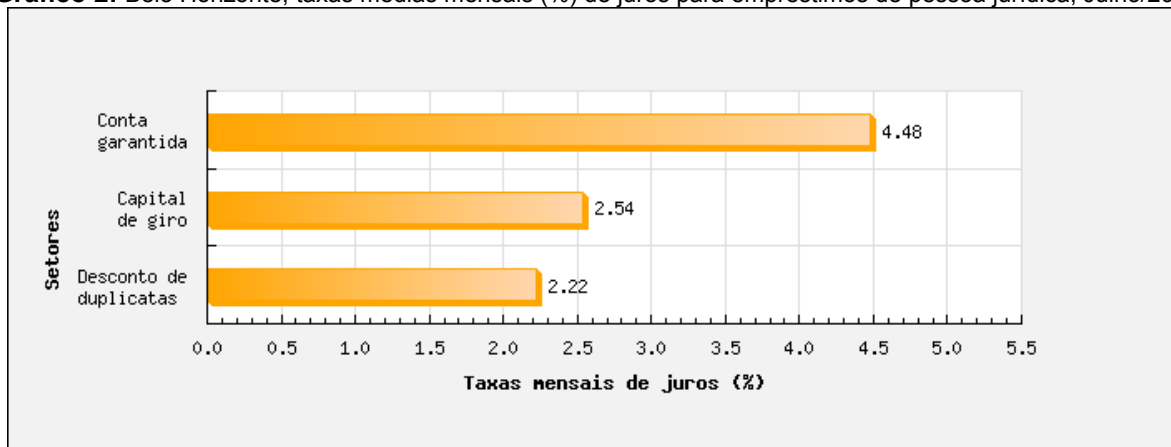
.. Não se aplicam dados numéricos / ND – Não disponível

**Gráfico 1:** Belo Horizonte, taxas médias mensais (%) de juros para empréstimos de pessoa física, Julho/2012



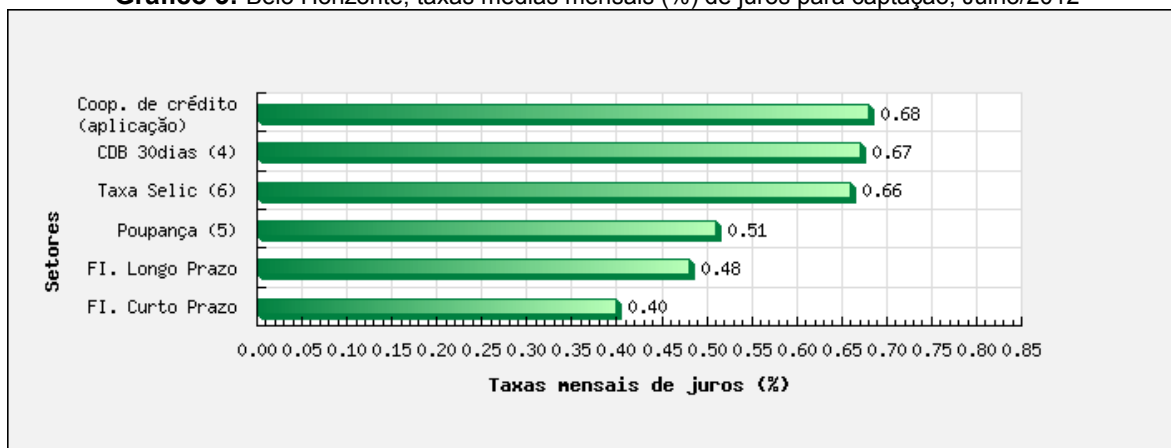
FONTE: Fundação IPEAD/UFMG

**Gráfico 2:** Belo Horizonte, taxas médias mensais (%) de juros para empréstimos de pessoa jurídica, Julho/2012



FONTE: Fundação IPEAD/UFMG

**Gráfico 3:** Belo Horizonte, taxas médias mensais (%) de juros para captação, Julho/2012



FONTE: Fundação IPEAD/UFMG

**Tabela 2: Belo Horizonte, tarifas bancárias praticadas, Julho/2012**

Produtos / Serviços <sup>(1)</sup>	Forma de Cobrança	Todos os bancos					Bancos federais				Bancos privados nacionais				Bancos privados estrangeiros			
		Menor	Maior (R\$)	Diferença Percentual	Média <sup>(2)</sup> (R\$)	Variação em relação ao mês anterior (%)	Menor (R\$)	Maior (R\$)	Diferença Percentual	Média <sup>(2)</sup> (R\$)	Menor	Maior (R\$)	Diferença Percentual	Média <sup>(2)</sup> (R\$)	Menor (R\$)	Maior (R\$)	Diferença Percentual	Média <sup>(2)</sup> (R\$)
<b>CADASTRO</b>																		
Confecção de cadastro para início de relacionamento - CADASTRO	por cliente	0,00	59,00	..	32,29	0,00	30,00	30,00	0,00	30,00	0,00	50,00	..	32,00	0,00	59,00	..	34,38
<b>CONTAS DE DEPÓSITOS</b>																		
CARTÃO - Fornecimento de 2º via de cartão com função débito	por cliente	5,50	10,00	81,82	7,50	0,00	7,00	10,00	42,86	8,33	6,50	8,00	23,08	7,58	5,50	7,90	43,64	6,78
CARTÃO - Fornec. de 2ª via de cartão com função mov. conta de poupança	por cliente	5,50	10,00	81,82	7,25	0,00	7,00	10,00	42,86	8,33	6,50	7,90	21,54	6,98	5,50	7,90	43,64	6,78
CHEQUE - Exclusão do Cadastro de Emitentes de Cheques sem Fundo (CCF)	por Operação	30,00	52,00	73,33	42,83	0,00	30,00	46,82	56,07	38,67	39,00	42,00	7,69	40,48	45,50	52,00	14,29	48,88
CHEQUE - Contra-ordem e oposição ao pagamento de cheque	por cheque	11,00	15,00	36,36	11,90	0,00	11,00	11,40	3,64	11,13	11,50	15,00	30,43	12,50	11,40	12,50	9,65	11,71
CHEQUE - Fornecimento de folhas de cheque	por cheque	1,00	1,55	55,00	1,39	0,00	1,00	1,50	50,00	1,23	1,40	1,55	10,71	1,47	1,15	1,50	30,43	1,40
CHEQUE - Cheque Administrativo	por Cheque	20,00	30,00	50,00	23,59	0,00	21,00	25,00	19,05	23,00	21,00	30,00	42,86	24,00	20,00	25,00	25,00	23,38
CHEQUE - Cheque Visado	por cheque	0,00	21,00	..	14,00	-11,27	0,00	0,00	..	..	0,00	21,00	..	14,00	0,00	0,00	..	..
Saque de conta de depósitos à vista e de poupança - SAQUE pessoal	por operação	2,00	3,00	50,00	2,20	-5,37	2,00	3,00	50,00	2,33	2,00	2,60	30,00	2,22	2,00	2,20	10,00	2,09
Saque de conta de depósitos à vista e de poupança - SAQUE Terminal	por operação	1,30	3,00	130,77	1,87	-3,02	1,30	3,00	130,77	2,00	1,70	2,00	17,65	1,78	1,60	2,10	31,25	1,89
Saque de conta de dep. à vista e de poupança - SAQUE correspondente	por operação	1,30	2,30	76,92	1,84	0,59	1,30	1,70	30,77	1,50	1,60	2,30	43,75	1,97	1,80	2,15	19,44	1,98
DEPÓSITO - Depósito Identificado	por operação	0,00	3,50	..	2,13	1,91	0,00	3,10	..	1,03	3,00	3,50	16,67	3,13	0,00	3,00	..	1,90
Forn. de ext. de um período conta dep. à vista e poup. - EXTRATO (P)	por operação	2,00	6,00	200,00	3,19	-1,80	2,00	6,00	200,00	4,00	2,25	3,50	55,56	2,56	2,30	5,20	126,09	3,36
Forn. de ext. de um período conta dep. à vista e poup. - EXTRATO (E)	por operação	1,45	3,00	106,90	2,12	0,00	1,45	3,00	106,90	2,08	1,85	2,20	18,92	1,98	2,30	2,35	2,17	2,31
Forn. de ext. de um período conta dep. à vista e poup. - EXTRATO (C)	por operação	0,00	2,00	..	1,27	0,00	0,00	1,30	..	0,65	1,60	2,00	25,00	1,80	1,45	1,45	0,00	1,45
Ext. mensal de conta de dep. à vista e poup. p/um período -EXTRATO(P)	por operação	1,45	6,00	313,79	3,06	-3,42	1,45	6,00	313,79	3,15	2,25	5,50	144,44	3,20	2,30	3,00	30,43	2,81
Ext. mensal de conta de dep. à vista e Poup. p/um período - EXTRATO(E)	por operação	1,45	5,00	244,83	2,39	0,00	1,45	3,00	106,90	2,08	1,85	5,00	170,27	2,64	2,30	2,35	2,17	2,31
Ext. mensal de conta de dep. à vista e poup. p/um período - EXTRATO(C)	por operação	0,00	5,00	..	2,04	0,00	0,00	1,30	..	0,65	2,50	5,00	100,00	3,75	1,40	1,40	0,00	1,40
Fornecimento de cópia de microfilme, microficha ou assemelhado	por operação	4,50	6,00	33,33	5,65	-0,73	6,00	6,00	0,00	6,00	5,50	6,00	9,09	5,78	4,50	5,90	31,11	5,23
<b>TRANSFERÊNCIA DE RECURSOS</b>																		
Transferência agendada por meio de DOC/TED - DOC/TED agendado(P)	por operação	0,00	19,00	..	13,04	-0,69	0,00	0,00	..	0,00	13,50	19,00	40,74	15,10	13,40	14,50	8,21	13,71
Transferência agendada por meio de DOC/TED - DOC/TED agendado(E)	por operação	0,00	12,50	..	7,80	0,00	0,00	7,50	..	3,75	7,80	12,50	60,26	9,08	7,90	8,60	8,86	8,24
Transferência agendada por meio de DOC/TED -	por	0,00	11,50	..	7,53	1,84	0,00	7,50	..	3,75	7,50	11,50	53,33	8,48	7,90	8,60	8,86	8,24

Produtos / Serviços <sup>(1)</sup>	Forma de Cobrança	Todos os bancos					Bancos federais				Bancos privados nacionais				Bancos privados estrangeiros			
		Menor	Maior (R\$)	Diferença Percentual	Média <sup>(2)</sup> (R\$)	Varição em relação ao mês anterior (%)	Menor (R\$)	Maior (R\$)	Diferença Percentual	Média <sup>(2)</sup> (R\$)	Menor	Maior (R\$)	Diferença Percentual	Média <sup>(2)</sup> (R\$)	Menor (R\$)	Maior (R\$)	Diferença Percentual	Média <sup>(2)</sup> (R\$)
DOC/TED agendado(I)	operação																	
Transferência entre contas na própria instituição-TRANSF. RECURSOS(P)	por operação	1,00	2,95	195,00	1,44	-0,94	1,00	1,50	50,00	1,33	1,30	2,95	126,92	1,71	1,10	1,45	31,82	1,25
Transferência entre contas na própria instituição-TRANSF.RECURSOS(E/I)	por operação	0,00	2,70	..	1,03	0,00	0,00	1,10	..	0,70	0,00	2,70	..	1,20	1,00	1,20	20,00	1,05
Ordem de Pagamento - ORDEM PAGAMENTO	por operação	24,00	27,00	12,50	25,52	0,00	25,00	25,40	1,60	25,20	24,00	26,60	10,83	25,55	24,00	27,00	12,50	25,64
Transferência por meio de DOC - DOC Pessoal	por evento	13,40	20,00	49,25	14,78	-0,50	13,50	20,00	48,15	15,67	13,50	19,00	40,74	15,10	13,40	14,50	8,21	13,71
Transferência por meio de DOC - DOC eletrônico	por evento	0,00	12,50	..	7,82	0,00	0,00	8,00	..	5,17	7,80	12,50	60,26	9,08	7,90	8,60	8,86	8,24
Transferência por meio de DOC - DOC internet	por evento	7,00	11,50	64,29	8,15	1,56	7,00	8,00	14,29	7,50	7,50	11,50	53,33	8,48	7,90	8,60	8,86	8,24
Transferência por meio de TED - TED pessoal	por evento	13,40	20,00	49,25	14,70	-0,51	13,50	20,00	48,15	15,67	13,50	19,00	40,74	14,90	13,40	14,50	8,21	13,71
Transferência por meio de TED - TED eletrônico	por evento	0,00	12,50	..	7,82	0,00	0,00	8,00	..	5,17	7,80	12,50	60,26	9,08	7,90	8,60	8,86	8,24
Transferência por meio de TED - TED internet	por evento	0,00	8,60	..	7,92	0,00	7,00	8,00	14,29	7,50	0,00	0,00	..		7,90	8,60	8,86	8,24
<b>OPERAÇÕES DE CRÉDITO</b>																		
Concessão de adiantamento a depositante - ADIANT. DEPOSITANTE	por operação	30,00	49,00	63,33	43,37	0,39	30,00	43,00	43,33	37,33	42,00	44,00	4,76	43,00	47,00	49,00	4,26	48,35
<b>PACOTE PADRONIZADO PESSOA FÍSICA</b>																		
Pacote padronizado Pessoa Física	por cliente	10,50	18,00	71,43	12,98	-2,81	10,50	15,00	42,86	13,00	10,50	14,00	33,33	11,74	12,50	18,00	44,00	14,50
<b>CARTÃO DE CRÉDITO</b>																		
Anuidade - cartão básico nacional	a cada 365 dias	24,00	54,00	125,00	44,33	0,00	45,00	45,00	0,00	45,00	24,00	54,00	125,00	40,67	54,00	54,00	0,00	54,00
Fornecimento de 2ª via de cartão com função crédito	por evento	0,00	15,00	..	6,53	0,00	5,00	8,00	60,00	6,50	5,00	15,00	200,00	9,30	0,00	7,90	..	4,48
Utilização de canais de atend. para retirada em espécie - no país	por evento	4,00	15,00	275,00	7,71	-5,45	5,00	6,50	30,00	5,75	4,00	7,90	97,50	6,30	8,00	15,00	87,50	9,75
Pagamento de contas utilizando a função crédito em espécie	por evento	1,99	15,00	653,77	8,40	-19,23	3,00	7,50	150,00	5,25	7,90	7,90	0,00	7,90	1,99	15,00	653,77	10,66
Avaliação emergencial de crédito	por evento	0,00	15,00	..	13,13	0,00	15,00	15,00	0,00	15,00	15,00	15,00	0,00	15,00	0,00	15,00	..	11,25
Anuidade - cartão básico internacional	a cada 365 dias	0,00	90,00	..	86,67	0,00	0,00	0,00	..		0,00	0,00	..		80,00	90,00	12,50	86,67
Utilização de canais de atend. para retirada em espécie - no exterior	por evento	7,90	30,00	279,75	13,99	0,00	12,00	12,00	0,00	12,00	7,90	10,00	26,58	8,95	8,00	30,00	275,00	17,00

(1) Não são consideradas vantagens progressivas

(2) Considera-se a média das tarifas praticadas pelos bancos pesquisados

.. Não se aplicam dados numéricos

ND: Não disponível

FONTE: Banco Central do Brasil / Bancos - Dados trabalhados pela Fundação IPEAD/UFMG

#### EXPEDIENTE

#### FUNDAÇÃO INSTITUTO DE PESQUISAS ECONÔMICAS, ADMINISTRATIVAS E CONTÁBEIS DE MINAS GERAIS

**Sede:** Av. Pres. Antônio Carlos 6.627, Pampulha – Faculdade Ciências Econômicas - 2º Andar – CEP: 31.270-901 – BH/MG – Tel.: (31) 3409-7110

**Unidade Centro:** Rua Rio de Janeiro 441, 6º andar, Centro – CEP: 30.160-040 – BH/MG  
Tel.: (31) 2125-0800

Site: [www.ipead.face.ufmg.br](http://www.ipead.face.ufmg.br)