

## TAXA DE JUROS DE EMPRÉSTIMOS E FINANCIAMENTOS BANCÁRIOS APRESENTAM QUEDA

Junho/2023

A pesquisa mensal sobre taxas de juros praticadas em Belo Horizonte-MG feita pelo Ipead, que comemora 75 anos em 2023 revelou que a maioria das taxas médias de juros praticadas para pessoa física no mês de junho apresentou queda em relação ao mês anterior e as taxas de captação, ou seja, os juros pagos pelos bancos aos correntistas e investidores, também tiveram queda, em sua maioria.

Em síntese, estes são os principais resultados da pesquisa realizada em junho/2023.

- A maioria das taxas médias de juros praticadas para pessoa física no mês de junho apresentou queda em relação ao observado no mês anterior.
- A maioria das taxas pesquisadas de captação apresentou queda em relação ao mês anterior.
- A meta da taxa Selic foi mantida em 13,75% ao ano, conforme deliberado na reunião Comitê de Política Monetária (COPOM) realizada entre os dias 20 e 21 de junho de 2023.

Abaixo, a tabela e os gráficos contendo todas as informações:

**Tabela 1: Belo Horizonte, taxas mensais de juros praticadas, junho/2023**

Tipo de Empréstimo	Setores	Taxas praticadas (%)			Variação da taxa média em relação ao mês anterior (%)
		Menor Taxa	Taxa Média	Maior Taxa	
Pessoa Física	Aquisição de outros bens <sup>(1)</sup>	1,89	2,05	2,32	-6,82
	Automóveis (Montadoras) <sup>(1)</sup>	1,08	1,67	2,65	-3,47
	Automóveis (Bancos e Financeiras) <sup>(1)</sup>	1,60	2,25	3,43	-0,88
	Cartão de Crédito Parcelado <sup>(1) (4)</sup>	5,92	9,46	11,65	-1,25
	Cartão de Crédito Rotativo Total <sup>(1) (4) (5)</sup>	11,50	13,63	16,71	-5,28
	Cheque especial <sup>(1) (2)</sup>	7,74	8,16	8,56	0,74
	Comércio Eletrônico	1,79	2,08	2,29	0,00
	Construção Civil Imóveis Construídos <sup>(3)</sup>	-0,95	-0,09	1,36	-112,68
	Construção Civil Imóveis na Planta <sup>(3)</sup>	0,10	0,14	0,14	-50,00
	Cooperativas de Crédito (empréstimo)	1,20	1,96	3,29	-4,85
	Crédito pessoal consignado privado <sup>(1)</sup>	2,01	2,48	2,98	-0,80
	Crédito pessoal consignado público <sup>(1)</sup>	1,62	1,77	1,90	0,00
	Crédito pessoal não consignado <sup>(1)</sup>	1,61	3,85	7,41	-7,23
	Financiamento imobiliário com taxa de mercado <sup>(1)</sup>	0,67	0,84	1,09	0,00
Pessoa Jurídica	Antecipação de faturas de cartão de crédito <sup>(1)</sup>	1,10	1,44	1,98	2,13
	Capital de Giro <sup>(1)</sup>	1,87	2,37	3,10	-6,32
	Conta Garantida <sup>(1)</sup>	1,87	3,94	7,93	18,67
	Desconto de Duplicatas <sup>(1)</sup>	1,16	1,74	3,13	7,41
Captação	CDB <sup>(7)</sup>		0,86		0,00
	CDI <sup>(6) (7)</sup>		1,07		-4,46
	Cooperativas de Crédito (aplicação)	0,61	0,96	1,08	-3,03
	Fundos de Curto Prazo	0,79	0,91	1,02	-7,14
	Fundos de Longo Prazo	0,89	1,06	1,36	-2,75
	Poupança (depósitos até 03/05/2012) <sup>(7)</sup>		0,68		-5,56
	Poupança (depósitos a partir de 04/05/2012) <sup>(7)</sup>		0,68		-5,56
	Taxa SELIC mensal <sup>(7) (8)</sup>		1,07		-4,46

(1) Dados coletados a partir de informações consolidadas no Banco Central do Brasil, nas 7 principais instituições financeiras do mercado: Banco do Brasil, CEF, Santander, Itaú, Bradesco, Citibank e Mercantil do Brasil.

(2) Não são consideradas vantagens progressivas.

(3) Inclui a variação dos indexadores CUB, TR, INCC e IGP-M.

(4) Dados disponibilizados a partir de abr/2015. É possível consultar períodos anteriores no site do Banco Central.

(5) Adotado pelo Banco Central. [http://www.bcb.gov.br/contedo/home-ptbr/TextosApresentacoes/Apresentacao\\_Titulo\\_cartao\\_credito\\_pdf](http://www.bcb.gov.br/contedo/home-ptbr/TextosApresentacoes/Apresentacao_Titulo_cartao_credito_pdf)

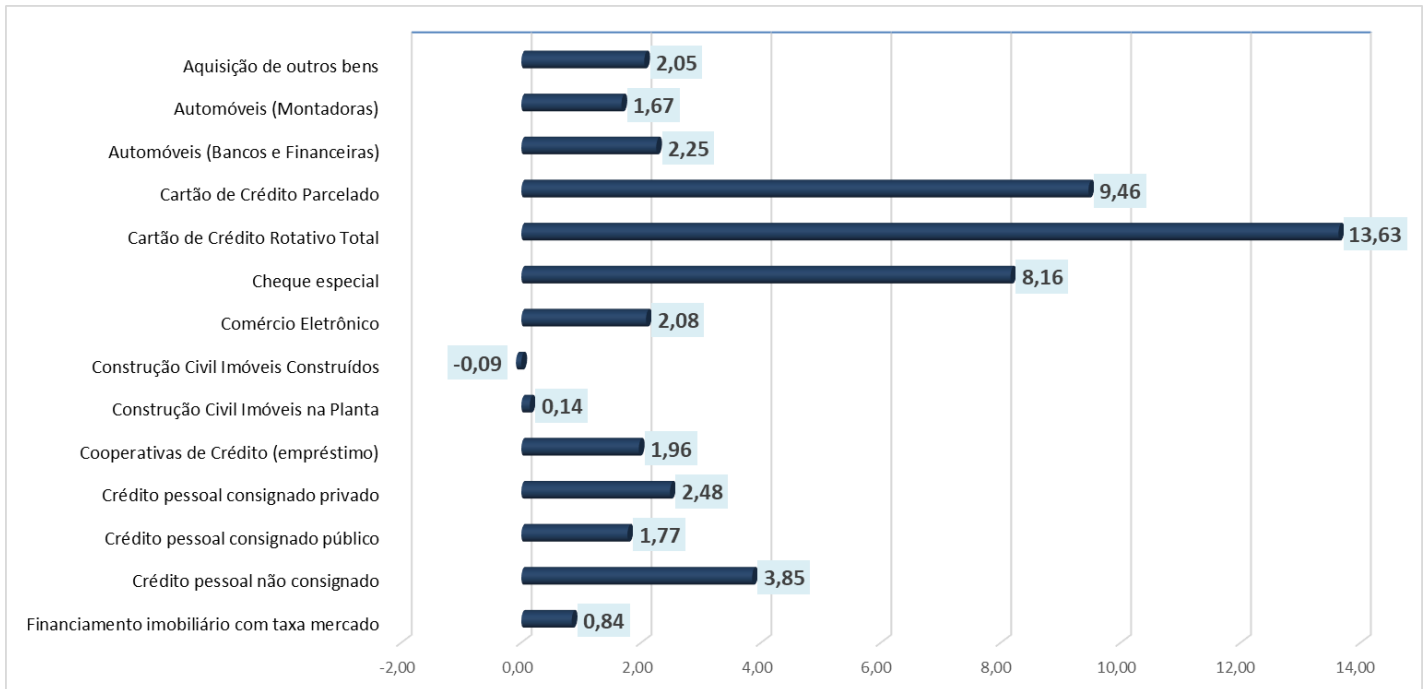
(6) O CDI é o Certificado (título) emitido pelos bancos com o objetivo de transferir recursos entre instituições financeiras que têm reserva e instituições que necessitam de capital para repor o seu caixa. A média das taxas desses títulos é calculada e divulgada diariamente, sendo este dado acompanhado rigorosamente pela CETIP - Central de Custódia e Liquidação Financeira de Títulos. Para fins comparativos, apresenta-se nesta pesquisa o percentual acumulado no mês para o CDI, sendo esse valor obtido no site da CETIP em "Cálculo de acumulado entre datas".

(7) Dados da Anbima, Banco Central, B3, IBCE e Valor PRO.

(8) Esta taxa é um resultado da média das taxas diárias acordadas em operações compromissadas com prazo de um dia útil de compra e venda de títulos públicos federais entre as instituições financeiras no sistema Selic.

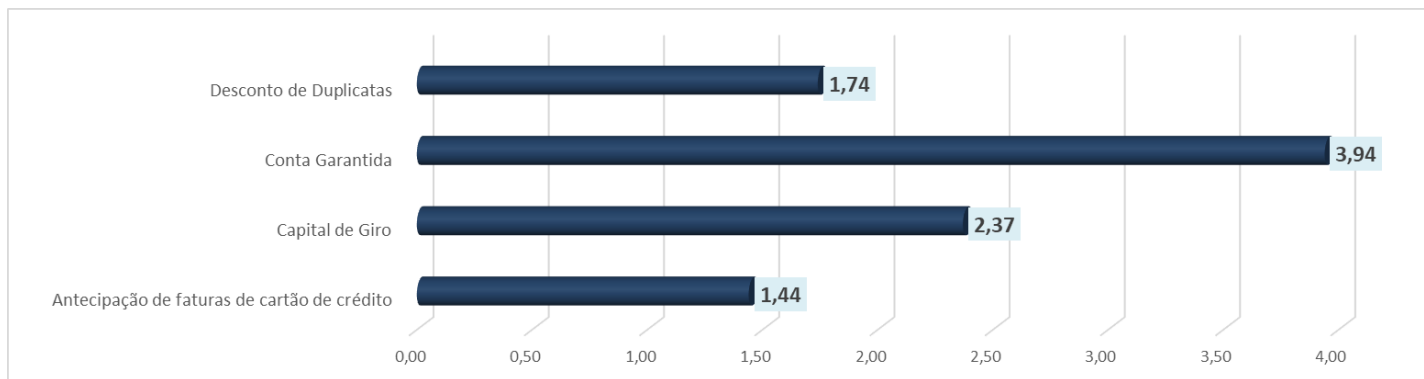
FONTE: Fundação IPEAD/UFMG.

**Gráfico 1:** Belo Horizonte, taxas médias mensais (%) de juros para empréstimos de pessoa física, junho/2023



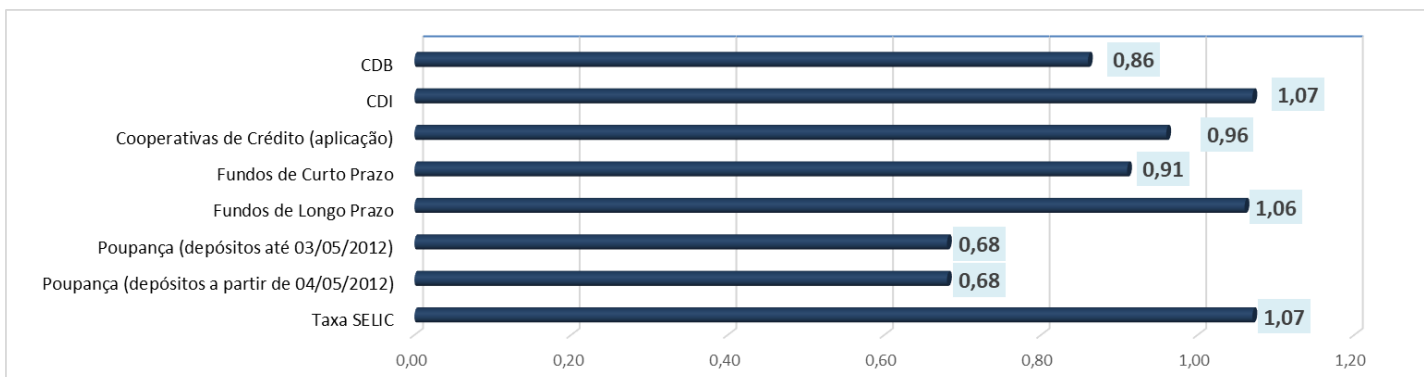
FONTE: Fundação IPEAD/UFMG.

**Gráfico 2:** Belo Horizonte, taxas médias mensais (%) de juros para empréstimos de pessoa jurídica, junho/2023



FONTE: Fundação IPEAD/UFMG.

**Gráfico 3:** Belo Horizonte, taxas médias mensais (%) de juros para captação, junho/2023



FONTE: Fundação IPEAD/UFMG.

## Pesquisa mensal de juros

A pesquisa mensal sobre taxas de juros praticadas em Belo Horizonte-MG feita pela Fundação Instituto de Pesquisas Econômicas, Administrativas e Contábeis de Minas Gerais -Ipead- apresenta como resultado uma síntese das taxas praticadas nos empréstimos, para diversos setores da economia e na captação. A pesquisa é um balizador confiável e atualizado, capaz de auxiliar a população na tomada de decisão quanto ao momento adequado para contrair empréstimos ou aplicar recursos, o custo de cada tipo de empréstimo e a remuneração das principais opções de aplicação.