

## TAXAS DE JUROS E INDICADORES FINANCEIROS PRATICADOS EM BELO HORIZONTE

Junho/2022

A pesquisa mensal sobre taxas de juros praticadas em Belo Horizonte apresenta como resultado uma síntese das taxas praticadas nos empréstimos, para diversos setores da economia, e na captação, tornando-se um balizador confiável e atualizado capaz de auxiliar a população na tomada de decisão quanto ao momento adequado para contrair empréstimos ou aplicar recursos, o custo de cada tipo de empréstimo e a remuneração das principais opções de aplicação.

A seguir uma síntese dos principais resultados e tabela contendo todas as informações da pesquisa realizada em junho/2022.

- A taxa Selic subiu para 13,25% ao ano, desde a última reunião realizada pelo Comitê de Política Monetária (COPOM) entre os dias 14 e 15 de junho de 2022.
- As taxas médias de juros praticadas para pessoa física no mês de junho apresentaram alta na maioria dos setores ao serem comparadas às taxas observadas no mês anterior.
- Duas taxas pesquisadas para pessoa jurídica apresentaram alta e as outras duas, queda.
- A maioria das taxas pesquisadas de captação apresentaram queda em relação ao mês anterior.

**Tabela 1: Belo Horizonte, taxas mensais de juros praticadas, junho/2022**

Tipo de Empréstimo	Setores	Taxas praticadas (%)			Variação da taxa média em relação ao mês anterior (%)
		Menor Taxa	Taxa Média	Maior Taxa	
Pessoa Física	Aquisição de outros bens <sup>(1)</sup>	1,68	1,92	2,31	34,27
	Automóveis (Montadoras) <sup>(1)</sup>	1,16	1,65	2,41	5,10
	Automóveis (Bancos e Financeiras) <sup>(1)</sup>	1,56	2,18	3,74	2,83
	Cartão de Crédito Parcelado <sup>(1) (5)</sup>	5,90	7,72	9,31	3,90
	Cartão de Crédito Rotativo Total <sup>(1) (5) (6)</sup>	6,69	11,89	13,95	6,35
	Cheque especial <sup>(1) (2)</sup>	5,88	7,84	8,35	-1,01
	Comércio Eletrônico	1,69	2,06	2,29	0,00
	Construção Civil Imóveis Construídos <sup>(3)</sup>	0,95	1,96	2,41	-12,89
	Construção Civil Imóveis na Planta <sup>(3)</sup>	0,95	1,03	1,80	3,00
	Cooperativas de Crédito (empréstimo)	1,20	2,16	3,90	17,39
	Crédito pessoal consignado privado <sup>(1)</sup>	1,84	2,29	2,73	3,15
	Crédito pessoal consignado público <sup>(1)</sup>	1,32	1,57	1,79	17,16
	Crédito pessoal não consignado <sup>(1)</sup>	1,97	3,95	6,29	1,80
Financiamento imobiliário com taxa de mercado <sup>(1)</sup>	0,68	0,73	0,80	17,74	
Pessoa Jurídica	Antecipação de faturas de cartão de crédito <sup>(1)</sup>	1,10	1,62	2,57	1,89
	Capital de Giro <sup>(1)</sup>	1,70	1,98	2,48	-18,18
	Conta Garantida <sup>(1)</sup>	2,20	3,70	6,27	-1,07
	Desconto de Duplicatas <sup>(1)</sup>	1,16	1,64	2,44	15,49
Captação	CDB <sup>(4)</sup> (taxa única fornecida)		1,02		-7,27
	CDI <sup>(7)</sup> (taxa única fornecida)		1,02		-0,97
	Cooperativas de Crédito (aplicação)	0,93	0,98	1,04	13,95
	Fundos de Curto Prazo	0,76	0,86	0,96	3,61
	Fundos de Longo Prazo	0,89	1,01	1,82	0,00
	Poupança (depósitos até 03/05/2012) (taxa única fornecida)		0,65		-2,99
	Poupança (depósitos a partir de 04/05/2012) (taxa única fornecida)		0,65		-2,99
	Taxa SELIC (taxa única fornecida)		1,02		-0,97

(1) Dados coletados a partir de informações consolidadas no Banco Central do Brasil, nas 7 principais instituições financeiras do mercado: Banco do Brasil, CEF, Santander, Itaú, Bradesco, Citibank e Mercantil do Brasil.

(2) Não são consideradas vantagens progressivas.

(3) Inclui a variação dos indexadores CUB, TR, INCC e IGP-M.

(4) Taxa única fornecida pelo mercado.

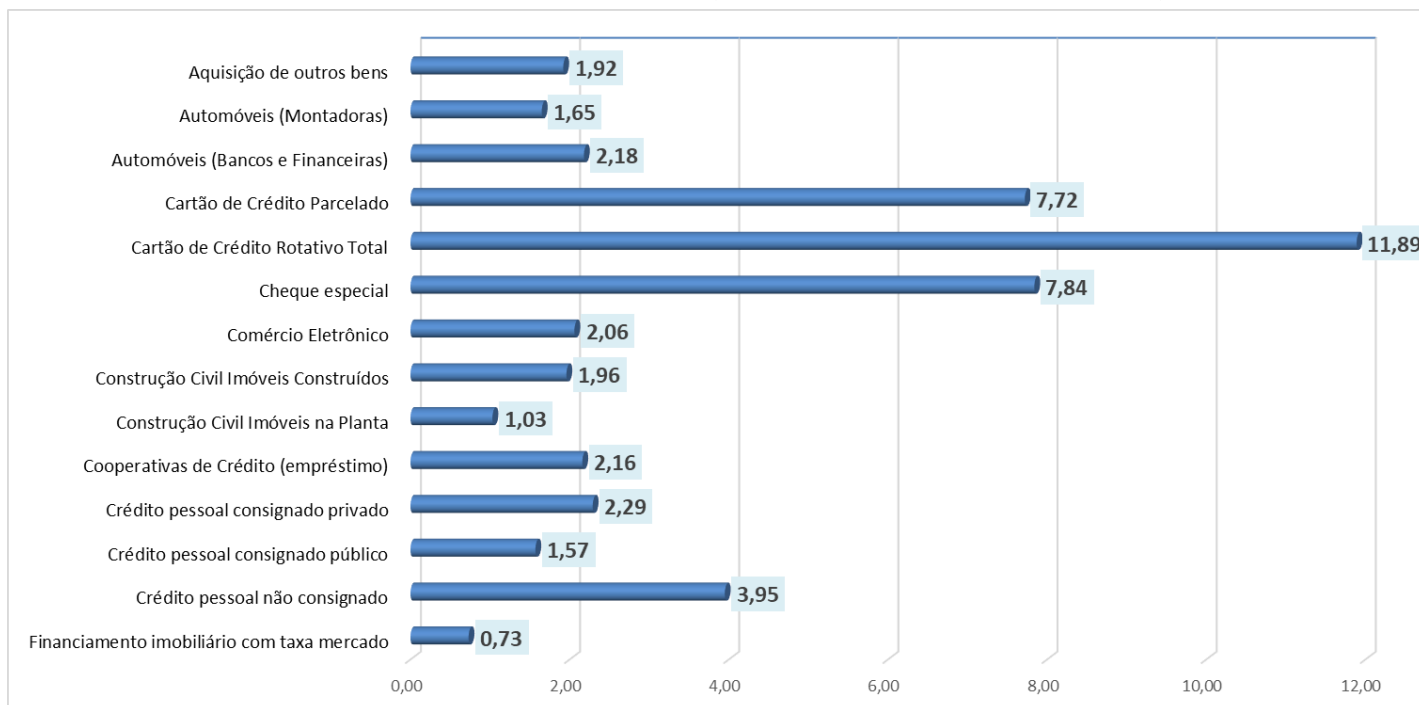
(5) Dados disponibilizados a partir de abr/2015. É possível consultar períodos anteriores no site do Banco Central.

(6) Adotado pelo Banco Central. [http://www.bcb.gov.br/contedo/home-ptbr/TextosApresentacoes/Apresentacao\\_Titulo\\_cartao\\_credito.pdf](http://www.bcb.gov.br/contedo/home-ptbr/TextosApresentacoes/Apresentacao_Titulo_cartao_credito.pdf)

(7) O CDI é o Certificado (título) emitido pelos bancos com o objetivo de transferir recursos entre instituições financeiras que têm reserva e instituições que necessitam de capital para repor o seu caixa. A média das taxas desses títulos é calculada e divulgada diariamente, sendo este dado acompanhado rigorosamente pela CETIP - Central de Custódia e Liquidação Financeira de Títulos. Para fins comparativos, apresenta-se nesta pesquisa o percentual acumulado no mês para o CDI, sendo esse valor obtido no site da CETIP em "Cálculo de acumulado entre datas".

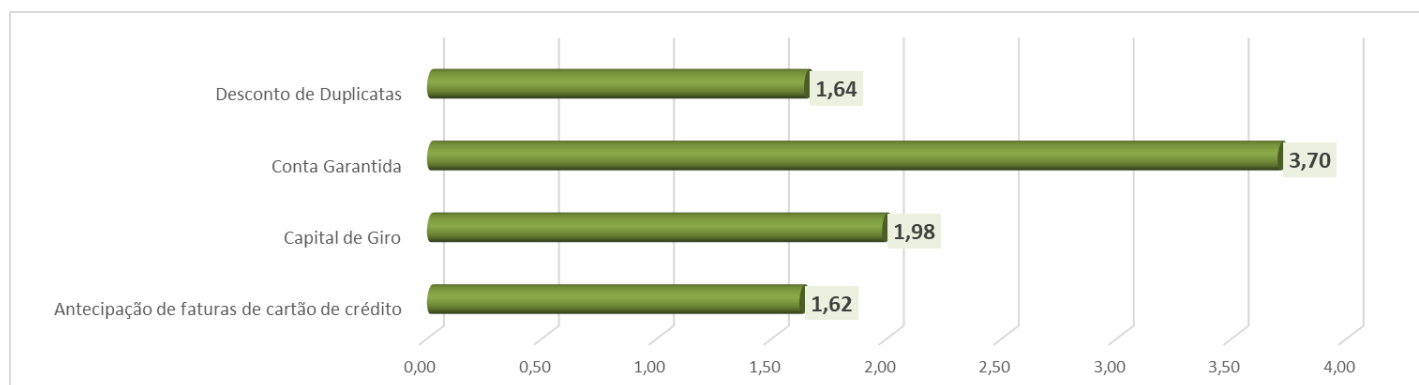
FONTE: Fundação IPEAD/UFMG.

**Gráfico 1:** Belo Horizonte, taxas médias mensais (%) de juros para empréstimos de pessoa física, junho/2022



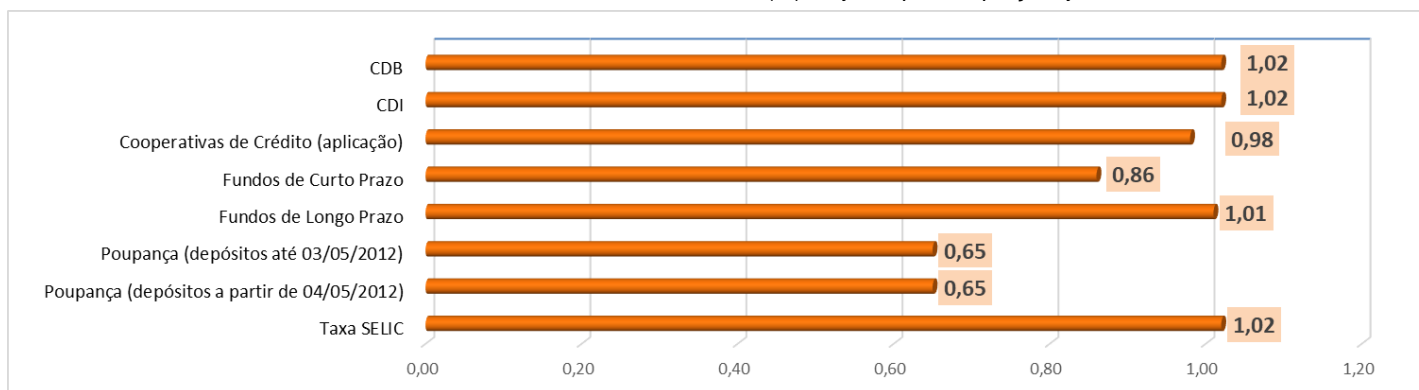
FONTE: Fundação IPEAD/UFMG.

**Gráfico 2:** Belo Horizonte, taxas médias mensais (%) de juros para empréstimos de pessoa jurídica, junho/2022



FONTE: Fundação IPEAD/UFMG.

**Gráfico 3:** Belo Horizonte, taxas médias mensais (%) de juros para captação, junho/2022



FONTE: Fundação IPEAD/UFMG.