

**TAXAS DE JUROS E INDICADORES FINANCEIROS PRATICADOS EM BELO HORIZONTE**

Junho/2018

A pesquisa mensal sobre taxas de juros praticadas em Belo Horizonte apresenta como resultado uma síntese das taxas praticadas nos empréstimos para os diversos setores da economia, e na captação, tornando-se um balizador confiável e atualizado capaz de auxiliar a população na tomada de decisão quanto ao momento adequado para contrair empréstimos ou aplicar recursos, o custo de cada tipo de empréstimo e a remuneração das principais opções de aplicação.

Dentre os resultados da pesquisa realizada em junho/2018, destaca-se:

- Na última reunião realizada pelo COPOM nos dias 19 e 20 de junho, a taxa Selic foi mantida em 6,50% a.a..
- A maioria das taxas para pessoa física apresentou queda. Dentre as quatro taxas para pessoa jurídica pesquisadas, duas se elevaram e outras duas caíram. As taxas de captação se mantiveram estáveis ou se elevaram.

**Tabela 1: Belo Horizonte, taxas mensais de juros praticadas, junho/2018**

Tipo de Empréstimo	Setores	Taxas praticadas (%)			Variação da taxa média em relação ao mês anterior (%)
		Menor Taxa	Taxa Média	Maior Taxa	
Pessoa Física	Aquisição de outros bens <sup>(1)</sup>	2,51	2,96	3,81	-8,46
	Aquisição de veículos <sup>(1)</sup>	1,43	1,75	2,22	3,62
	Automóveis Novos montadoras	1,01	1,37	1,86	5,38
	Automóveis Usados multimarcas	1,41	2,28	3,12	10,14
	Cartão de Crédito Parcelado <sup>(1) (5)</sup>	4,93	6,99	8,03	-1,92
	Cartão de Crédito Rotativo em atraso <sup>(1) (5) (6)</sup>	10,13	12,11	17,42	-0,26
	Cartão de Crédito Rotativo Curso Normal <sup>(1) (5) (6)</sup>	8,90	10,44	12,54	3,04
	Cartão de Crédito Rotativo Total <sup>(1) (5) (6)</sup>	7,83	10,16	11,28	-3,60
	Cheque especial <sup>(1) (2)</sup>	11,65	13,20	16,60	-1,09
	Comércio Eletrônico	1,29	1,66	2,29	0,00
	Construção Civil Imóveis Construídos <sup>(3)</sup>	0,17	1,04	1,58	-8,77
	Construção Civil Imóveis na Planta <sup>(3)</sup>	0,17	0,29	0,57	-14,71
	Cooperativas de Crédito (empréstimo)	1,44	2,40	3,50	-4,38
	Crédito pessoal consignado privado <sup>(1)</sup>	2,31	2,58	3,17	-0,69
	Crédito pessoal consignado público <sup>(1)</sup>	1,63	1,89	2,44	-0,79
Crédito pessoal não consignado <sup>(1)</sup>	3,47	5,12	8,51	-3,58	
Financiamento imobiliário com taxas reguladas <sup>(1)</sup>	0,91	0,91	0,91	0,00	
Pessoa Jurídica	Antecipação de faturas de cartão de crédito <sup>(1)</sup>	1,13	1,82	2,51	4,74
	Capital de Giro <sup>(1)</sup>	0,82	1,97	3,01	-3,10
	Conta Garantida <sup>(1)</sup>	2,47	3,14	3,99	-6,93
	Desconto de Duplicatas <sup>(1)</sup>	0,81	2,13	3,63	2,41
Captação	CDB <sup>(4)</sup>		0,58		7,41
	CDI <sup>(7)</sup>		0,52		0,00
	Cooperativas de Crédito (aplicação)		0,49		4,26
	Fundos de Curto Prazo	0,11	0,27	0,37	-10,00
	Fundos de Longo Prazo	0,33	0,42	0,49	2,44
	Poupança (depósitos até 03/05/2012)		0,50		0,00
	Poupança (depósitos a partir de 04/05/2012)		0,37		0,00
	Taxa SELIC		0,53		0,00

(1) Dados coletados a partir de informações consolidadas no Banco Central do Brasil, nas 7 principais instituições financeiras do mercado: Banco do Brasil, CEF, Santander, Itaú, Bradesco, Citibank e Mercantil do Brasil.

(2) Não são consideradas vantagens progressivas.

(3) Inclui a variação dos indexadores CUB, TR, INCC e IGP-M.

(4) Taxa Fornecida pelo mercado.

(5) Dados disponibilizados a partir de abr/2015. É possível consultar períodos anteriores no site do Banco Central.

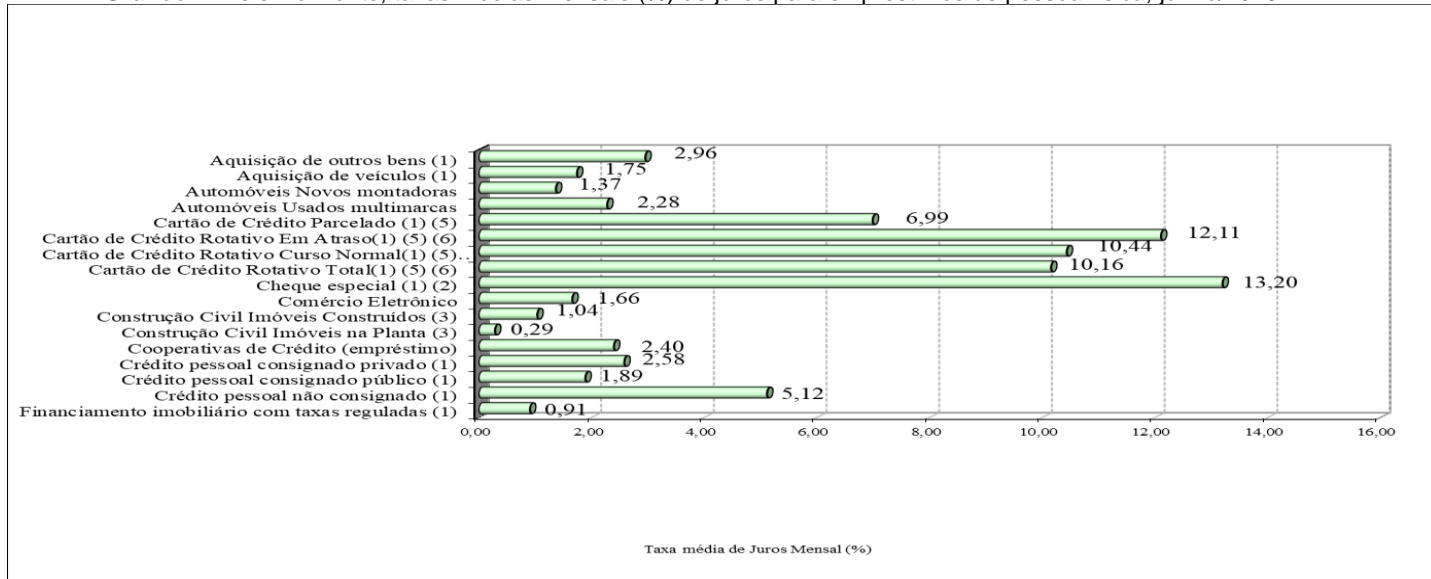
(6) Adotado pelo Banco Central. [http://www.bcb.gov.br/contendo/home-ptbr/TextosApresentacoes/Apresentacao\\_Titulo\\_cartao\\_credito\\_.pdf](http://www.bcb.gov.br/contendo/home-ptbr/TextosApresentacoes/Apresentacao_Titulo_cartao_credito_.pdf)

(7) O CDI é o Certificado (título) emitido pelos bancos com o objetivo de transferir recursos entre instituições financeiras que têm reserva e instituições que necessitam de capital para repor o seu caixa. A média das taxas desses títulos é calculada e divulgada diariamente, sendo este dado acompanhado rigorosamente pela CETIP - Central de Custódia e Liquidação Financeira de Títulos. Para fins comparativos, apresenta-se nesta pesquisa o percentual acumulado no mês para o CDI, sendo esse valor obtido no site da CETIP em "Cálculo de acumulado entre datas".

... Não se aplica dados numéricos. ND - não disponível.

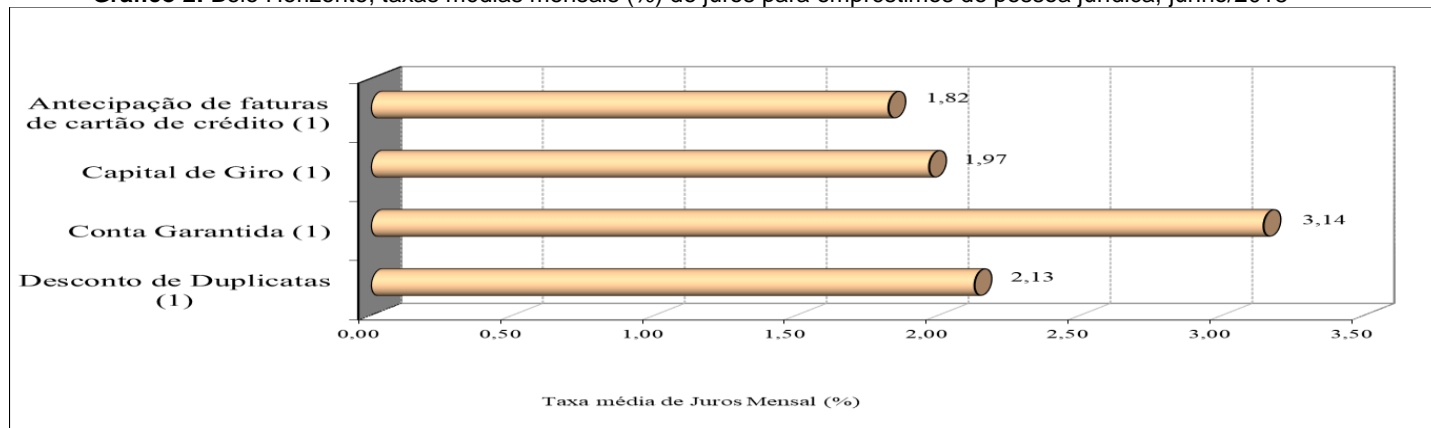
FONTE: Fundação IPEAD/UFMG.

**Gráfico 1:** Belo Horizonte, taxas médias mensais (%) de juros para empréstimos de pessoa física, junho/2018



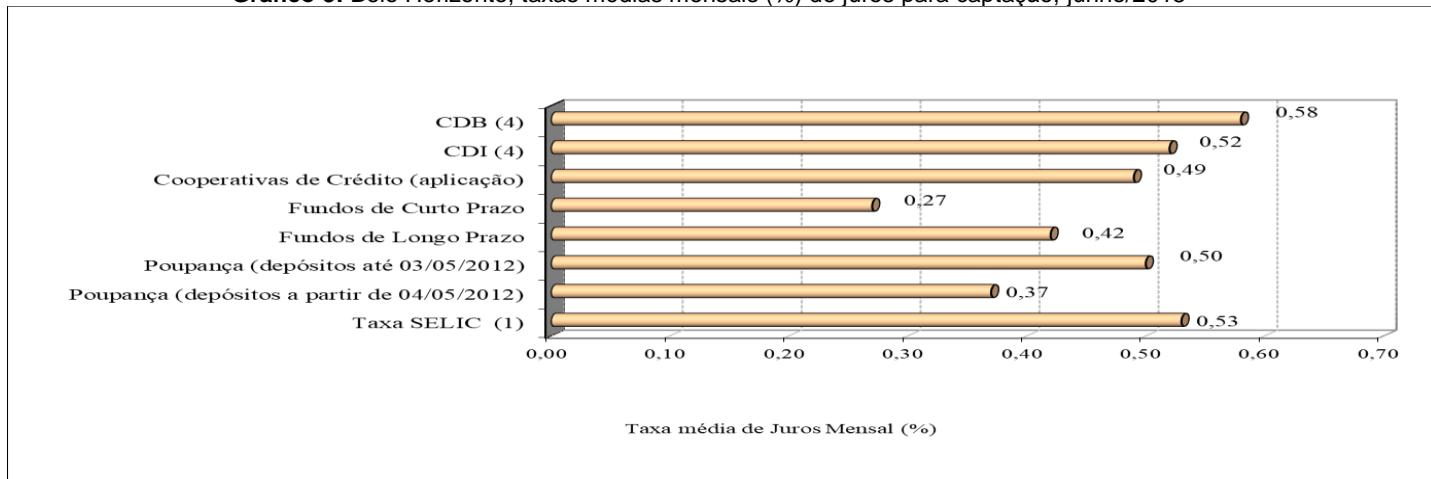
FONTE: Fundação IPEAD/UFMG.

**Gráfico 2:** Belo Horizonte, taxas médias mensais (%) de juros para empréstimos de pessoa jurídica, junho/2018



FONTE: Fundação IPEAD/UFMG.

**Gráfico 3:** Belo Horizonte, taxas médias mensais (%) de juros para captação, junho/2018



FONTE: Fundação IPEAD/UFMG.