

A pesquisa mensal sobre taxas de juros praticadas em Belo Horizonte apresenta como resultado uma síntese das taxas praticadas nos empréstimos pessoais, para os diversos setores da economia, e na captação, tornando-se um balizador confiável e atualizado capaz de auxiliar a população na tomada de decisão quanto ao momento adequado para contrair empréstimos ou aplicar recursos, o custo de cada tipo de empréstimo e a remuneração das principais opções de aplicação.

Dentre os resultados da pesquisa realizada em junho/2017, destacam-se:

- A taxa SELIC permanece em 10,25% ao ano, desde a última reunião do COPOM, realizada entre os dias 30 e 31 de maio de 2017;
- A maioria das taxas médias praticadas em empréstimos para Pessoa Física teve redução com destaque para o cartão de Crédito Rotativo Total, que apresenta agora duas novas modalidades (em atraso e Curso Normal);
- A taxa média de juros praticada no empréstimo de Capital de Giro, específica para Pessoa Jurídica, voltou a subir.

**Tabela 1: Belo Horizonte, taxas mensais de juros praticadas, junho/2017**

Tipo de Empréstimo	Setores	Taxas praticadas (%)			Variação da taxa média em relação ao mês anterior (%)
		Menor Taxa	Taxa Média	Maior Taxa	
Pessoa Física	Aquisição de outros bens <sup>(1)</sup>	2,18	3,58	5,71	1,13
	Aquisição de veículos <sup>(1)</sup>	1,80	1,96	2,41	-0,68
	Automóveis Novos montadoras	0,99	1,45	1,99	-5,84
	Automóveis Usados multimarcas	1,55	2,33	3,02	0,43
	Cartão de Crédito Parcelado <sup>(1) (5)</sup>	5,56	7,38	8,50	-0,90
	Cartão de Crédito Rotativo em atraso <sup>(1) (5) (6)</sup>	10,94	14,98	18,90	<b>Novo</b>
	Cartão de Crédito Rotativo Curso Normal <sup>(1) (5) (6)</sup>	9,84	10,57	11,17	
	Cartão de Crédito Rotativo Total <sup>(1) (5) (6)</sup>	9,93	13,39	17,99	-4,78
	Cheque especial <sup>(1) (2)</sup>	12,06	13,62	16,94	-0,73
	Comércio Eletrônico	1,49	1,92	2,29	0,00
	Construção Civil Imóveis Construídos <sup>(3)</sup>	-0,93	-0,04	1,64	-106,90
	Construção Civil Imóveis na Planta <sup>(3)</sup>	-0,93	0,54	0,63	260,00
	Cooperativas de Crédito (empréstimo)	1,39	2,55	3,50	-6,25
	Crédito pessoal consignado privado <sup>(1)</sup>	2,45	2,94	3,91	-1,34
	Crédito pessoal consignado público <sup>(1)</sup>	1,74	2,02	2,60	-0,49
	Crédito pessoal não consignado <sup>(1)</sup>	3,41	5,24	7,59	0,55
	Financiamento imobiliário com taxas reguladas <sup>(1)</sup>	0,97	1,00	1,02	-4,78
	Pessoa Jurídica	Antecipação de faturas de cartão de crédito <sup>(1)</sup>	1,63	2,69	3,27
Capital de Giro <sup>(1)</sup>		1,61	3,08	6,56	6,35
Conta Garantida <sup>(1)</sup>		3,00	4,08	5,34	-0,20
Desconto de Duplicatas <sup>(1)</sup>		1,07	2,74	4,09	3,45
Captação	CDB 30 dias <sup>(4)</sup>		0,71		-1,39
	Cooperativas de Crédito (aplicação)		0,77		1,32
	Fundos de Curto Prazo	0,35	0,55	0,73	-14,06
	Fundos de Longo Prazo	0,71	0,75	0,81	-9,64
	Poupança		0,55		-5,17
	Taxa SELIC		0,82		-7,87

(1) Dados coletados a partir de informações consolidadas no Banco Central do Brasil, nas 7 principais instituições financeiras do mercado: Banco do Brasil, CEF, Santander, Itaú, Bradesco, Citibank e Mercantil do Brasil.

(2) Não são consideradas vantagens progressivas.

(3) Inclui a variação dos indexadores CUB, TR, INCC e IGP-M.

(4) Taxa Fornecida pelo mercado.

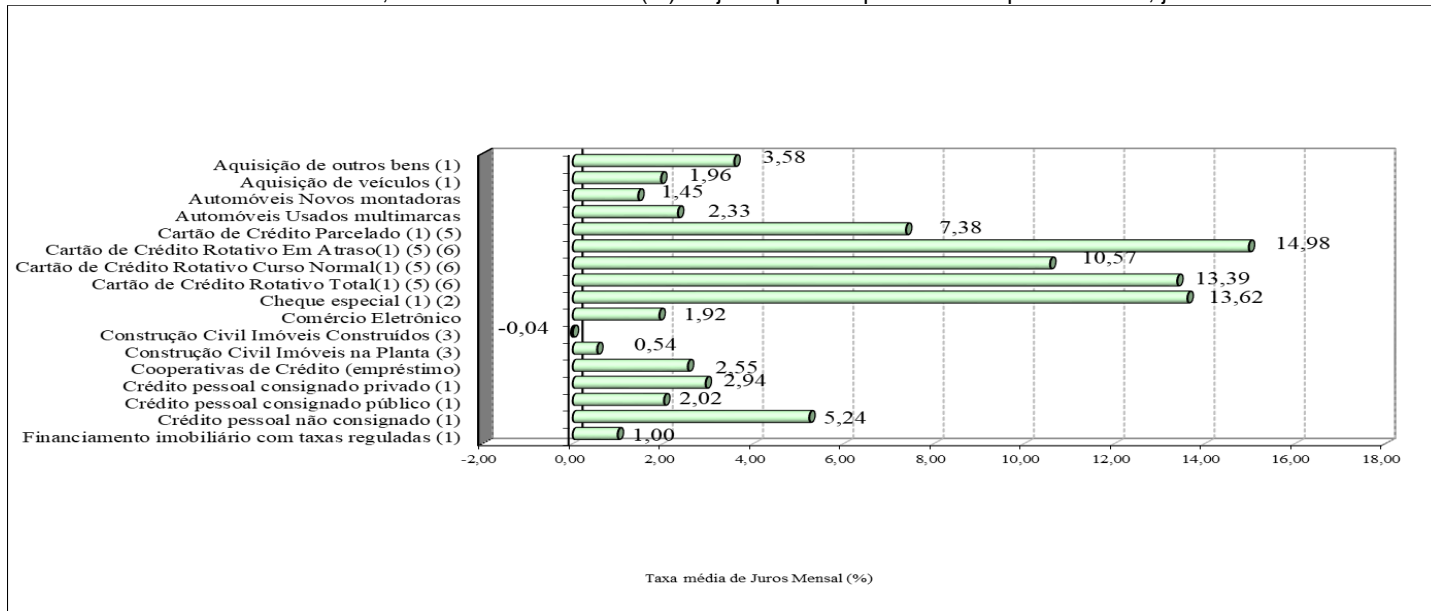
(5) Dados disponibilizados a partir de abr/2015. É possível consultar períodos anteriores no site do Banco Central.

(6) Adotado pelo Banco Central. [http://www.bcb.gov.br/conteudo/home-ptbr/TextosApresentacoes/Apresentacao\\_Tulio\\_cartao\\_credito\\_.pdf](http://www.bcb.gov.br/conteudo/home-ptbr/TextosApresentacoes/Apresentacao_Tulio_cartao_credito_.pdf)

... Não se aplica dados numéricos. ND - não disponível.

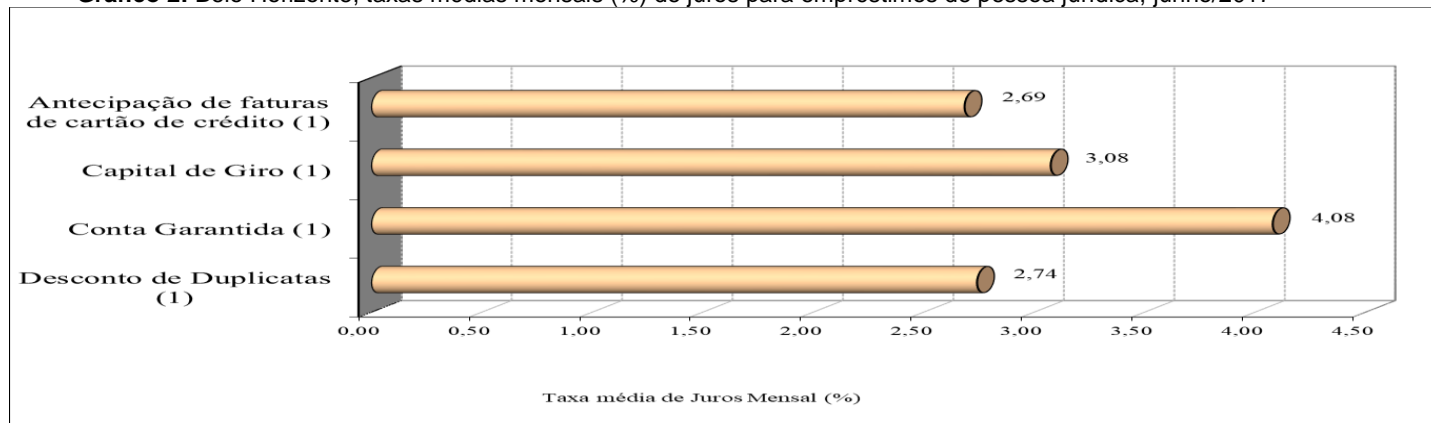
FONTE: Fundação IPEAD/UFMG.

**Gráfico 1:** Belo Horizonte, taxas médias mensais (%) de juros para empréstimos de pessoa física, junho/2017



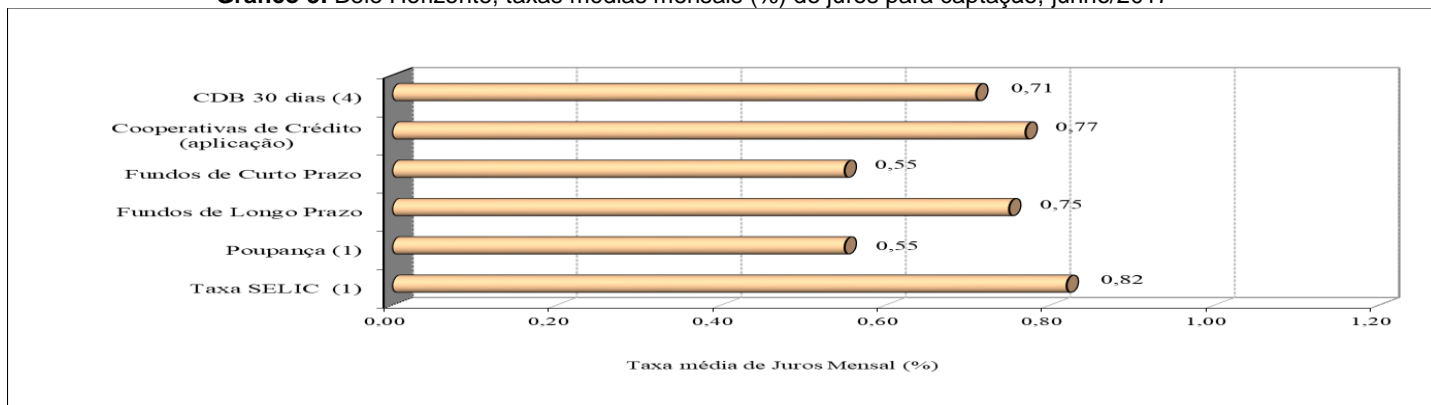
FONTE: Fundação IPEAD/UFMG.

**Gráfico 2:** Belo Horizonte, taxas médias mensais (%) de juros para empréstimos de pessoa jurídica, junho/2017



FONTE: Fundação IPEAD/UFMG.

**Gráfico 3:** Belo Horizonte, taxas médias mensais (%) de juros para captação, junho/2017



FONTE: Fundação IPEAD/UFMG.