

A pesquisa mensal sobre taxas de juros praticadas em Belo Horizonte apresenta como resultado uma síntese das taxas praticadas nos empréstimos pessoais, para os diversos setores da economia, e na captação, tornando-se um balizador confiável e atualizado capaz de auxiliar a população na tomada de decisão quanto ao momento adequado para contrair empréstimos ou aplicar recursos, o custo de cada tipo de empréstimo e a remuneração de cada tipo de aplicação.

A taxa básica de juros, SELIC, foi mantida em 14,25% ao ano pela sétima vez consecutiva, de acordo com a última reunião do COPOM realizada entre os dias 7 e 8 de junho de 2016. Trata-se do patamar mais alto para a taxa SELIC dos últimos dez anos. Para este mês foi observado por meio de pesquisa de campo que a taxa da maioria dos tipos de empréstimos e captações sofreu elevação quando comparada com o mês anterior e continua ocupando patamares elevados que tendem a desencorajar o consumo.

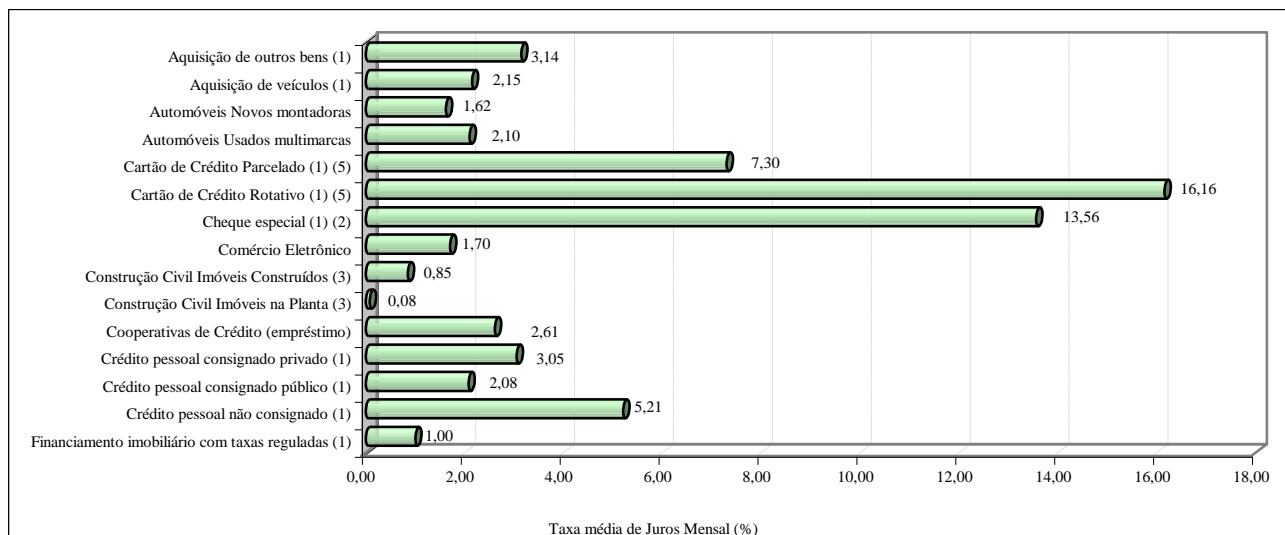
**Tabela 1:** Belo Horizonte, taxas mensais de juros praticadas, junho/2016

Tipo de Empréstimo	Setores	Taxas praticadas (%)			Variação da taxa média em relação ao mês anterior (%)
		Menor Taxa	Taxa Média	Maior Taxa	
Pessoa Física	Aquisição de outros bens <sup>(1)</sup>	2,03	3,14	3,87	12,93
	Aquisição de veículos <sup>(1)</sup>	2,03	2,15	2,66	-0,20
	Automóveis Novos montadoras	0,99	1,62	2,15	2,53
	Automóveis Usados multimarcas	1,75	2,10	3,10	8,81
	Cartão de Crédito Parcelado <sup>(1)(5)</sup>	4,64	7,30	11,45	-1,01
	Cartão de Crédito Rotativo <sup>(1)(5)</sup>	15,05	16,16	18,03	0,54
	Cheque especial <sup>(1)(2)</sup>	11,59	13,56	16,70	1,46
	Comércio Eletrônico	1,29	1,70	2,19	1,71
	Construção Civil Imóveis Construídos <sup>(3)</sup>	0,06	0,85	1,99	-18,27
	Construção Civil Imóveis na Planta <sup>(3)</sup>	0,06	0,08	0,33	-84,62
	Cooperativas de Crédito (empréstimo)	1,39	2,61	3,99	-17,67
	Crédito pessoal consignado privado <sup>(1)</sup>	2,50	3,05	3,96	6,22
	Crédito pessoal consignado público <sup>(1)</sup>	1,89	2,08	2,56	0,21
	Crédito pessoal não consignado <sup>(1)</sup>	3,67	5,21	6,76	0,51
Pessoa Jurídica	Financiamento imobiliário com taxas reguladas <sup>(1)</sup>	0,92	1,00	1,10	-4,31
	Antecipação de faturas de cartão de crédito <sup>(1)</sup>	2,80	3,18	3,65	-2,22
	Capital de Giro <sup>(1)</sup>	1,97	2,68	3,42	5,58
	Conta Garantida <sup>(1)</sup>	2,88	3,90	5,38	-7,04
Captação	Desconto de Duplicatas <sup>(1)</sup>	1,43	2,93	3,76	4,51
	CDB 30 dias <sup>(4)</sup>		0,95		3,26
	Cooperativas de Crédito (aplicação)		0,90		11,11
	Fundos de Curto Prazo	0,67	0,91	1,07	4,60
	Fundos de Longo Prazo	0,79	0,99	1,13	1,02
	Poupança <sup>(1)</sup>		0,71		9,23
	Taxa SELIC <sup>(1)</sup>		1,12		0,00

- (1) Dados coletados a partir de informações consolidadas no Banco Central do Brasil, nas 8 principais instituições financeiras do mercado: Banco do Brasil, CEF, HSBC, Santander, Itaú, Bradesco, Citibank, Mercantil do Brasil.  
 (2) Não são consideradas vantagens progressivas.  
 (3) Inclui a variação dos indexadores CUB, TR, INCC e IGP-M.  
 (4) Taxa Fornecida pelo mercado.  
 (5) Dados disponibilizados a partir de abr/2015. É possível consultar períodos anteriores no site do Banco Central.  
 .. Não se aplica dados numéricos. ND - não disponível.

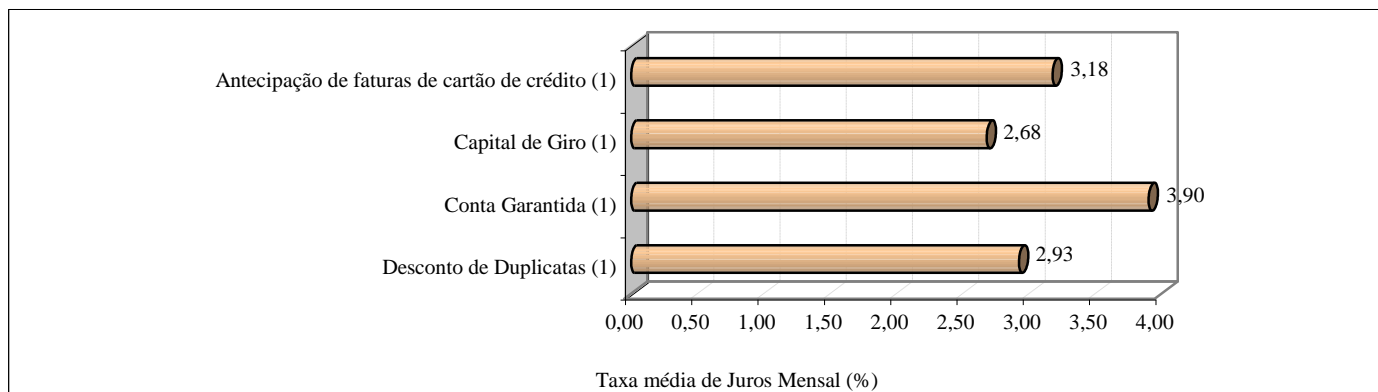
FONTE: Fundação IPEAD/UFMG.

**Gráfico 1:** Belo Horizonte, taxas médias mensais (%) de juros para empréstimos de pessoa física, junho/2016



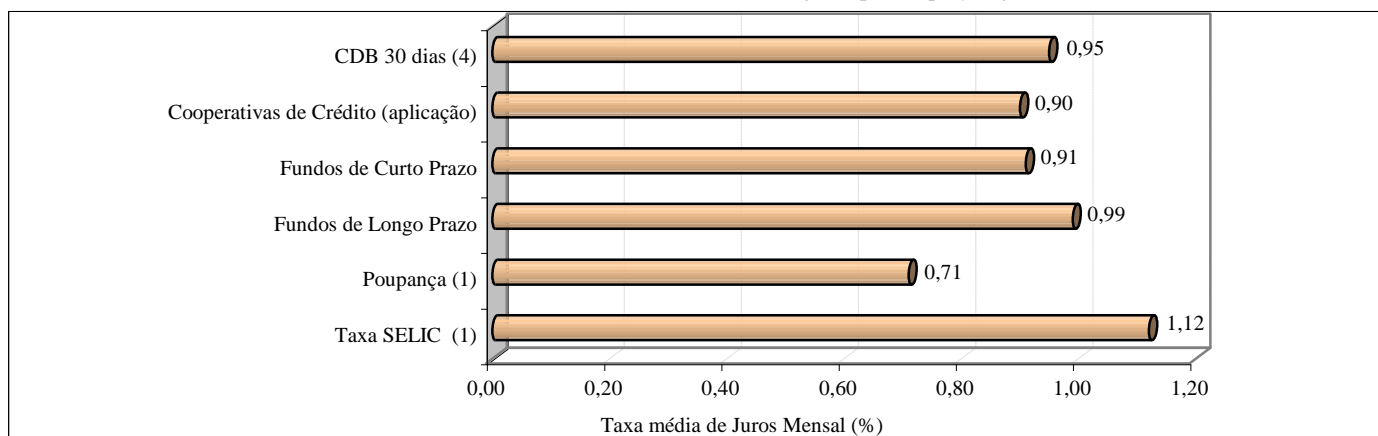
FONTE: Fundação IPEAD/UFMG.

**Gráfico 2:** Belo Horizonte, taxas médias mensais (%) de juros para empréstimos de pessoa jurídica, junho/2016



FONTE: Fundação IPEAD/UFMG.

**Gráfico 3:** Belo Horizonte, taxas médias mensais (%) de juros para captação, junho/2016



FONTE: Fundação IPEAD/UFMG.