

**TAXAS DE JUROS E INDICADORES FINANCEIROS PRATICADOS EM BELO HORIZONTE**

Junho/2015

A pesquisa mensal sobre taxas de juros praticadas em Belo Horizonte apresenta como resultado uma síntese das taxas praticadas nos empréstimos pessoais, para os diversos setores da economia, e na captação, tornando-se um balizador confiável e atualizado capaz de auxiliar a população na tomada de decisão quanto ao momento adequado para contrair empréstimos ou aplicar recursos, o custo de cada tipo de empréstimo e a remuneração de cada tipo de aplicação.

A taxa média mensal de juros observada na maioria dos tipos de empréstimos e captações sofreu elevação em junho de 2015, quando comparada com o mês anterior. Essa elevação, constatada por meio de pesquisa de campo nos diferentes setores da economia, é consequência da sexta alta consecutiva da taxa Selic, taxa básica de juros, elevada para 13,75% ao ano na última reunião do Comitê de Política Monetária do Banco Central (COPOM), realizada nos dias 02 e 03 de junho, que tende a desencorajar o consumo, reduzindo a circulação de recursos na economia.

**Tabela 1:** Belo Horizonte, taxas mensais de juros praticadas, junho/2015

Tipo de Empréstimo	Setores	Taxas praticadas (%)			
		Menor	Maior	Média	Varição
Pessoa Física	Aquisição de outros bens <sup>(1)</sup>	3,12	4,10	3,52	40,80
	Aquisição de veículos <sup>(1)</sup>	1,47	2,35	1,89	2,32
	Automóveis Novos montadoras	0,99	2,04	1,48	-3,90
	Automóveis Usados multimarcas	1,59	2,58	2,06	-10,82
	Cartão de Crédito Parcelado <sup>(1)(5)</sup>	3,29	10,11	5,81	1,12
	Cartão de Crédito Rotativo <sup>(1)(5)</sup>	7,26	16,57	13,70	4,84
	Cheque especial <sup>(1)(2)</sup>	9,31	15,82	11,90	3,63
	Comércio Eletrônico	1,49	2,29	1,75	0,00
	Construção Civil Imóveis Construídos <sup>(3)</sup>	0,24	2,18	1,61	15,83
	Construção Civil Imóveis na Planta <sup>(3)</sup>	0,24	1,17	0,90	95,65
	Cooperativas de Crédito (empréstimo)	1,32	3,99	2,61	2,35
	Crédito pessoal consignado privado <sup>(1)</sup>	2,23	2,85	2,52	0,28
	Crédito pessoal consignado público <sup>(1)</sup>	1,76	2,56	1,95	4,67
	Crédito pessoal não consignado <sup>(1)</sup>	3,63	6,28	4,82	6,41
Financiamento imobiliário com taxas reguladas <sup>(1)</sup>	0,97	1,16	1,07	11,32	
Pessoa Jurídica	Antecipação de faturas de cartão de crédito <sup>(1)</sup>	2,32	3,74	3,01	3,94
	Capital de Giro <sup>(1)</sup>	1,39	3,31	2,40	0,24
	Conta Garantida <sup>(1)</sup>	2,01	4,66	2,97	0,92
	Desconto de Duplicatas <sup>(1)</sup>	1,23	3,16	2,50	1,01
Captação	CDB 30 dias <sup>(4)</sup>			1,05	11,70
	Cooperativas de Crédito (aplicação)			0,80	0,00
	Fundos de Curto Prazo	0,57	0,98	0,81	6,58
	Fundos de Longo Prazo	0,85	0,98	0,93	5,68
	Poupança <sup>(1)</sup>			0,68	9,68
	Taxa SELIC <sup>(1)</sup>			1,08	3,85

(1) Dados coletados a partir de informações consolidadas no Banco Central do Brasil, nas 8 principais instituições financeiras do mercado: Banco do Brasil, CEF, HSBC, Santander, Itaú, Bradesco, Citibank, Mercantil do Brasil

(2) Não são consideradas vantagens progressivas

(3) Inclui a variação dos indexadores CUB, TR, INCC e IGP-M

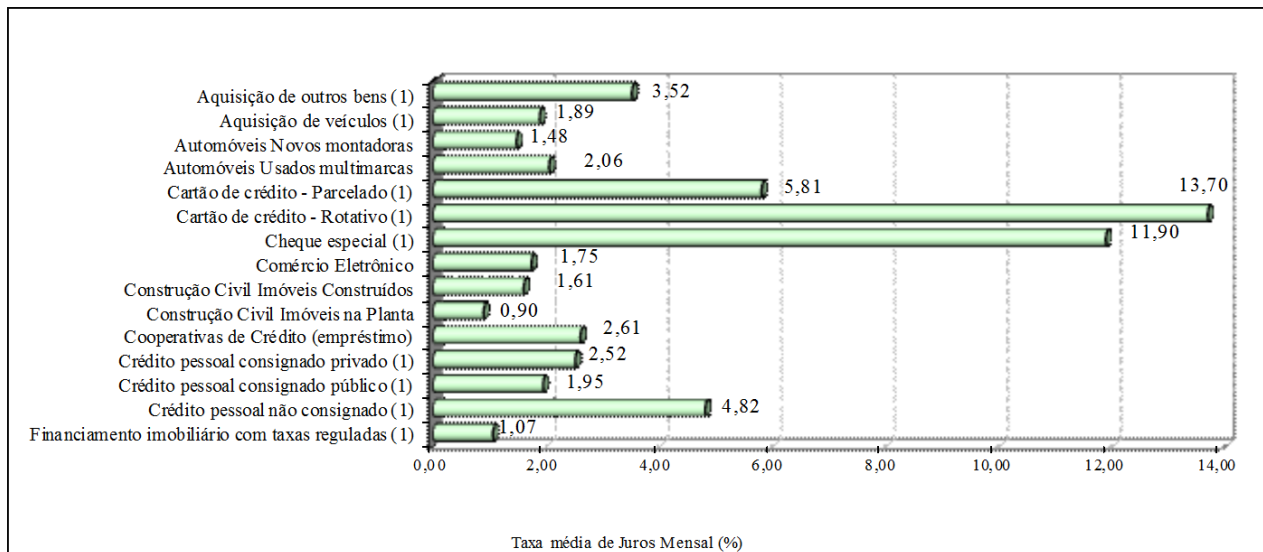
(4) Taxa Fornecida pelo mercado

(5) Dados disponibilizados a partir de abr/2015. É possível consultar períodos anteriores no site do Banco Central.

.. Não se aplica dados numéricos ND - não disponível

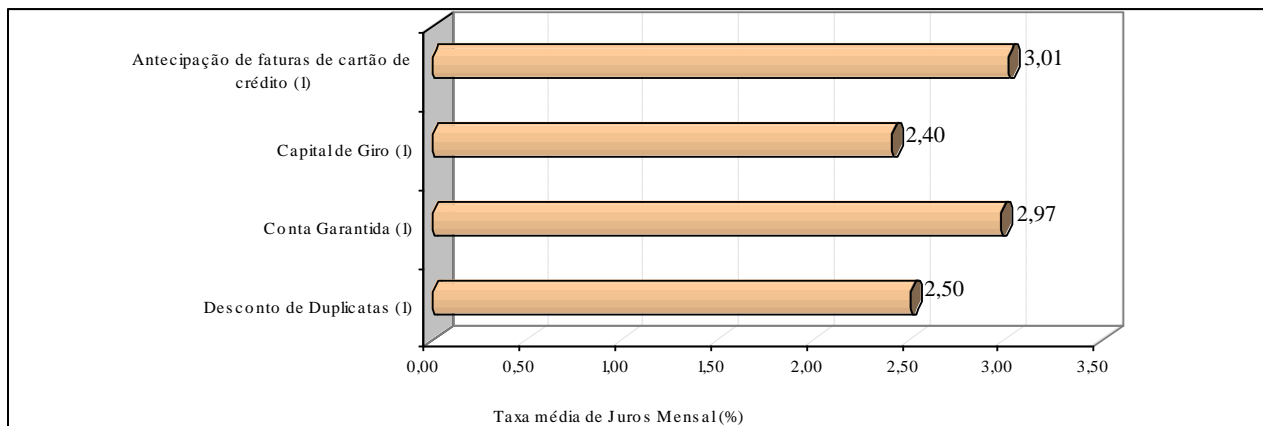
FONTE: Fundação IPEAD/UFMG

**Gráfico 1:** Belo Horizonte, taxas médias mensais (%) de juros para empréstimos de pessoa física, junho/2015



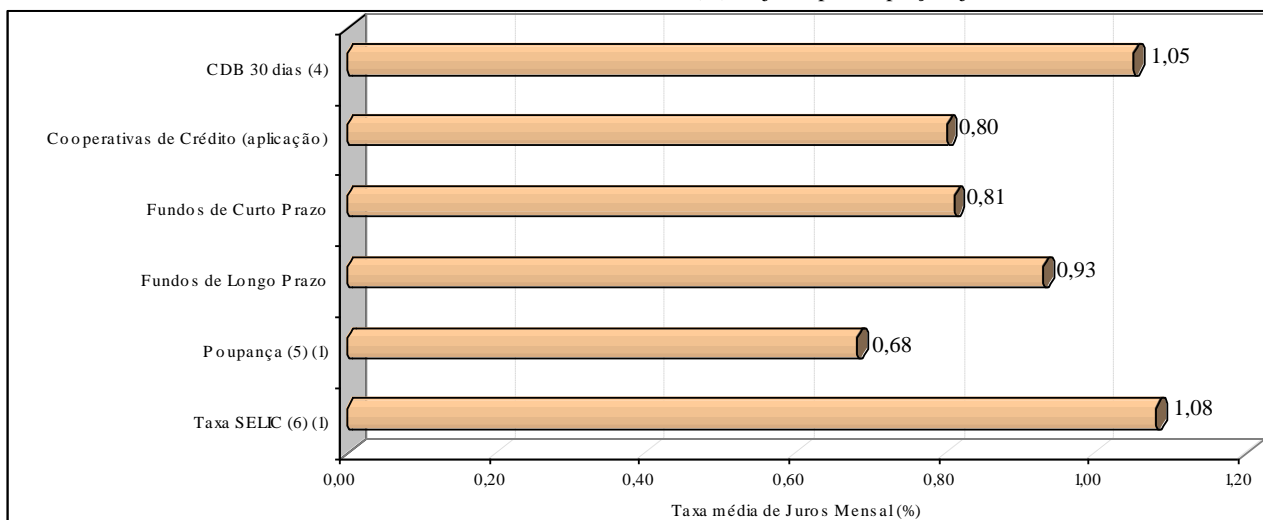
FONTE: Fundação IPEAD/UFMG

**Gráfico 2:** Belo Horizonte, taxas médias mensais (%) de juros para empréstimos de pessoa jurídica, junho/2015



FONTE: Fundação IPEAD/UFMG

**Gráfico 3:** Belo Horizonte, taxas médias mensais (%) de juros para captação, junho/2015



FONTE: Fundação IPEAD/UFMG