

## TAXA DE JUROS DE EMPRÉSTIMOS E FINANCIAMENTOS BANCÁRIOS MANTÉM TRAJETÓRIA DE ALTA

Maio/2023

A pesquisa mensal sobre taxas de juros praticadas em Belo Horizonte-MG feita pelo Ipead, que comemora 75 anos em 2023, revelou que, apesar da manutenção da Taxa Selic definida pelo Copom, o Comitê de Política Monetária do Banco Central, a maioria das taxas médias de juros praticadas para pessoa física no mês de maio apresentou alta em relação ao mês anterior e as taxas de captação, ou seja, os juros pagos pelos bancos aos correntistas e investidores, também tiveram alta, em sua maioria.

Em síntese, estes são os principais resultados da pesquisa realizada em maio/2023.

- A maioria das taxas médias de juros praticadas para pessoa física no mês de maio apresentou alta em relação ao observado no mês anterior.
- A maioria das taxas pesquisadas de captação apresentou alta em relação ao mês anterior.
- A meta da taxa Selic continuou em 13,75% ao ano, conforme deliberado na reunião Comitê de Política Monetária (COPOM) realizada entre os dias 02 e 03 de maio de 2023.

Abaixo, a tabela e os gráficos contendo todas as informações:

**Tabela 1: Belo Horizonte, taxas mensais de juros praticadas, maio/2023**

Tipo de Empréstimo	Setores	Taxas praticadas (%)			Variação da taxa média em relação ao mês anterior (%)
		Menor Taxa	Taxa Média	Maior Taxa	
Pessoa Física	Aquisição de outros bens <sup>(1)</sup>	2,00	2,20	2,46	3,29
	Automóveis (Montadoras) <sup>(1)</sup>	1,21	1,73	2,66	0,00
	Automóveis (Bancos e Financeiras) <sup>(1)</sup>	1,65	2,27	3,43	0,89
	Cartão de Crédito Parcelado <sup>(1) (4)</sup>	6,56	9,58	11,07	-6,26
	Cartão de Crédito Rotativo Total <sup>(1) (4) (5)</sup>	11,51	14,39	16,72	1,70
	Cheque especial <sup>(1) (2)</sup>	7,91	8,10	8,25	-0,49
	Comércio Eletrônico	1,79	2,08	2,29	0,00
	Construção Civil Imóveis Construídos <sup>(3)</sup>	0,05	0,71	1,53	20,34
	Construção Civil Imóveis na Planta <sup>(3)</sup>	0,11	0,28	0,30	600,00
	Cooperativas de Crédito (empréstimo)	1,20	2,06	3,35	17,05
	Crédito pessoal consignado privado <sup>(1)</sup>	2,04	2,50	2,99	0,00
	Crédito pessoal consignado público <sup>(1)</sup>	1,61	1,77	1,90	-0,56
	Crédito pessoal não consignado <sup>(1)</sup>	1,60	4,15	7,30	0,97
	Financiamento imobiliário com taxa de mercado <sup>(1)</sup>	0,76	0,84	0,97	1,20
Pessoa Jurídica	Antecipação de faturas de cartão de crédito <sup>(1)</sup>	1,18	1,41	1,85	-4,08
	Capital de Giro <sup>(1)</sup>	1,88	2,53	3,46	1,20
	Conta Garantida <sup>(1)</sup>	2,09	3,32	4,01	-18,23
	Desconto de Duplicatas <sup>(1)</sup>	1,19	1,62	2,18	0,62
Captação	CDB <sup>(7)</sup>		0,86		-5,49
	CDJ <sup>(6) (7)</sup>		1,12		21,74
	Cooperativas de Crédito (aplicação)	0,86	0,99	1,13	-5,71
	Fundos de Curto Prazo	0,84	0,98	1,07	25,64
	Fundos de Longo Prazo	0,77	1,09	1,25	31,33
	Poupança (depósitos até 03/05/2012) <sup>(7)</sup>		0,72		24,14
	Poupança (depósitos a partir de 04/05/2012) <sup>(7)</sup>		0,72		24,14
	Taxa SELIC mensal <sup>(7) (8)</sup>		1,12		21,74

(1) Dados coletados a partir de informações consolidadas no Banco Central do Brasil, nas 7 principais instituições financeiras do mercado: Banco do Brasil, CEF, Santander, Itaú, Bradesco, Citibank e Mercantil do Brasil.

(2) Não são consideradas vantagens progressivas.

(3) Inclui a variação dos indexadores CUB, TR, INCC e IGP-M.

(4) Dados disponibilizados a partir de abr/2015. É possível consultar períodos anteriores no site do Banco Central.

(5) Adotado pelo Banco Central. [http://www.bcb.gov.br/contedo/home-ptbr/TextosApresentacoes/Apresentacao\\_Titulo\\_cartao\\_credito.pdf](http://www.bcb.gov.br/contedo/home-ptbr/TextosApresentacoes/Apresentacao_Titulo_cartao_credito.pdf)

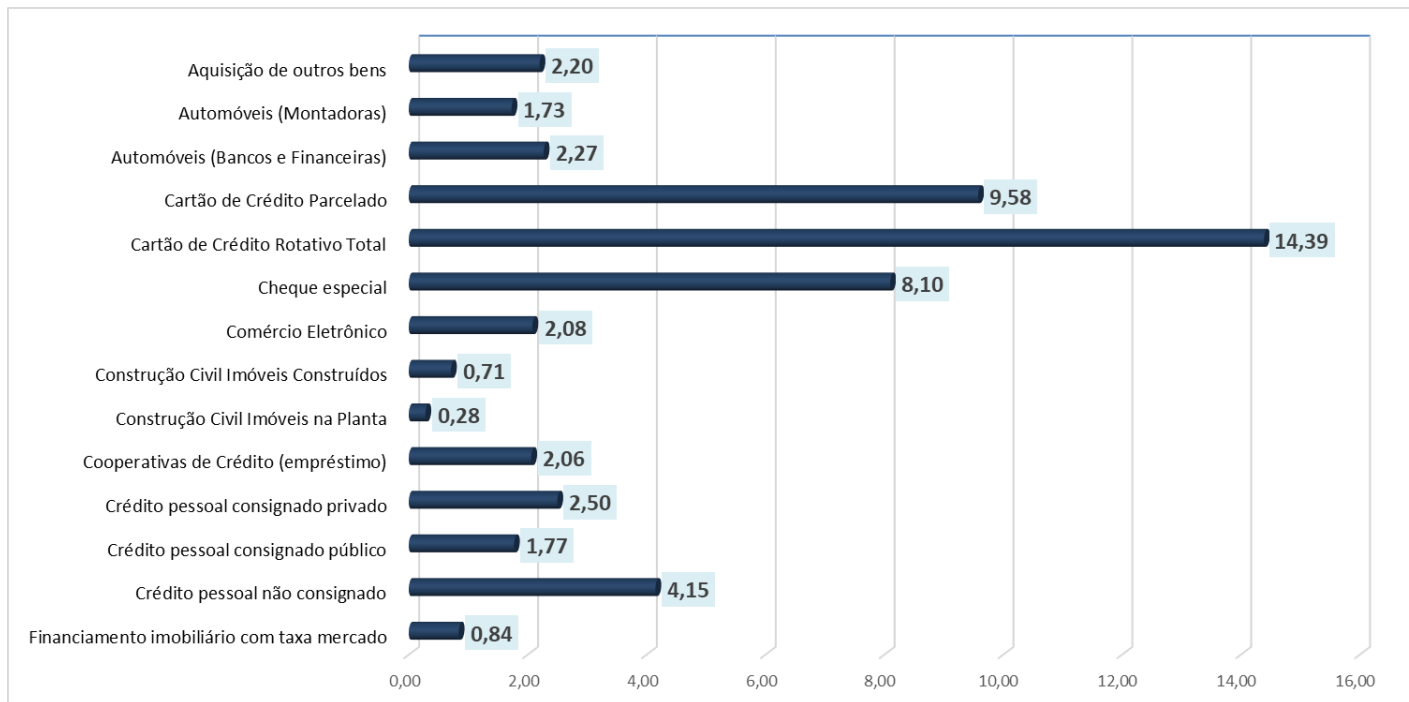
(6) O CDI é o Certificado (título) emitido pelos bancos com o objetivo de transferir recursos entre instituições financeiras que têm reserva e instituições que necessitam de capital para repor o seu caixa. A média das taxas desses títulos é calculada e divulgada diariamente, sendo este dado acompanhado rigorosamente pela CETIP - Central de Custódia e Liquidação Financeira de Títulos. Para fins comparativos, apresenta-se nesta pesquisa o percentual acumulado no mês para o CDI, sendo esse valor obtido no site da CETIP em "Cálculo de acumulado entre datas".

(7) Dados da Anbima, Banco Central, B3, IBGE e Valor PRO.

(8) Esta taxa é um resultado da média das taxas diárias acordadas em operações compromissadas com prazo de um dia útil de compra e venda de títulos públicos federais entre as instituições financeiras no sistema Selic.

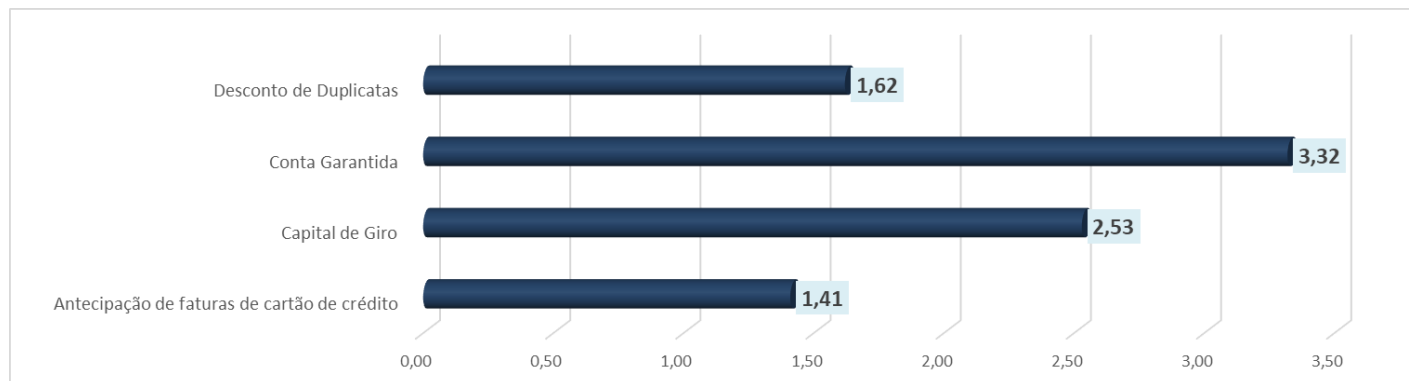
FONTE: Fundação IPEAD/UFMG.

**Gráfico 1:** Belo Horizonte, taxas médias mensais (%) de juros para empréstimos de pessoa física, maio/2023



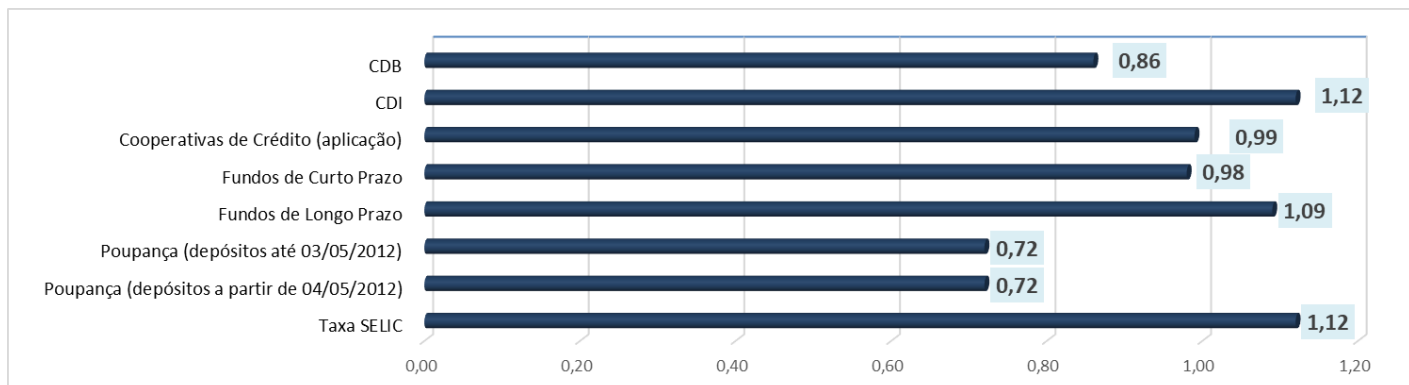
FONTE: Fundação IPEAD/UFMG.

**Gráfico 2:** Belo Horizonte, taxas médias mensais (%) de juros para empréstimos de pessoa jurídica, maio/2023



FONTE: Fundação IPEAD/UFMG.

**Gráfico 3:** Belo Horizonte, taxas médias mensais (%) de juros para captação, maio/2023



FONTE: Fundação IPEAD/UFMG.

## Pesquisa mensal de juros

A pesquisa mensal sobre taxas de juros praticadas em Belo Horizonte-MG feita pela Fundação Instituto de Pesquisas Econômicas, Administrativas e Contábeis de Minas Gerais -Ipead- apresenta como resultado uma síntese das taxas praticadas nos empréstimos, para diversos setores da economia e na captação. A pesquisa é um balizador confiável e atualizado, capaz de auxiliar a população na tomada de decisão quanto ao momento adequado para contrair empréstimos ou aplicar recursos, o custo de cada tipo de empréstimo e a remuneração das principais opções de aplicação.