

TAXAS DE JUROS E INDICADORES FINANCEIROS PRATICADOS EM BELO HORIZONTE

Maio/2022

A pesquisa mensal sobre taxas de juros praticadas em Belo Horizonte apresenta como resultado uma síntese das taxas praticadas nos empréstimos, para diversos setores da economia, e na captação, tornando-se um balizador confiável e atualizado capaz de auxiliar a população na tomada de decisão quanto ao momento adequado para contrair empréstimos ou aplicar recursos, o custo de cada tipo de empréstimo e a remuneração das principais opções de aplicação.

A seguir uma síntese dos principais resultados e tabela contendo todas as informações da pesquisa realizada em maio/2022.

- A taxa Selic subiu para 12,75% ao ano, desde a última reunião realizada pelo Comitê de Política Monetária (COPOM) entre os dias 03 e 04 de maio de 2022.
- As taxas médias de juros praticadas para pessoa física no mês de maio apresentaram queda na maioria dos setores ao serem comparadas às taxas observadas no mês anterior.
- Duas taxas pesquisadas para pessoa jurídica apresentaram alta e as outras duas, queda.
- Sete das oito taxas pesquisadas de captação apresentaram alta em relação ao mês anterior.

Tabela 1: Belo Horizonte, taxas mensais de juros praticadas, maio/2022

Tipo de Empréstimo	Setores	Taxas praticadas (%)			Variação da taxa média em relação ao mês anterior (%)
		Menor Taxa	Taxa Média	Maior Taxa	
Pessoa Física	Aquisição de outros bens ⁽¹⁾	0,00	1,43	2,19	-23,12
	Automóveis (Montadoras) ⁽¹⁾	1,10	1,57	2,48	-8,72
	Automóveis (Bancos e Financeiras) ⁽¹⁾	1,48	2,12	3,79	-0,47
	Cartão de Crédito Parcelado ^{(1) (5)}	5,77	7,43	8,89	-3,38
	Cartão de Crédito Rotativo Total ^{(1) (5) (6)}	6,72	11,18	13,66	-10,99
	Cheque especial ^{(1) (2)}	5,92	7,92	8,48	2,59
	Comércio Eletrônico	1,69	2,06	2,29	0,00
	Construção Civil Imóveis Construídos ⁽³⁾	0,86	2,25	2,74	3,69
	Construção Civil Imóveis na Planta ⁽³⁾	0,86	1,00	2,28	150,00
	Cooperativas de Crédito (empréstimo)	1,20	1,84	3,35	9,52
	Crédito pessoal consignado privado ⁽¹⁾	1,50	2,22	2,74	-2,63
	Crédito pessoal consignado público ⁽¹⁾	0,00	1,34	1,76	-14,10
	Crédito pessoal não consignado ⁽¹⁾	2,15	3,88	5,90	-16,56
Financiamento imobiliário com taxa de mercado ⁽¹⁾	0,00	0,62	0,79	-13,89	
Pessoa Jurídica	Antecipação de faturas de cartão de crédito ⁽¹⁾	1,10	1,59	2,40	31,40
	Capital de Giro ⁽¹⁾	1,84	2,42	3,31	-1,22
	Conta Garantida ⁽¹⁾	2,45	3,74	7,93	24,67
	Desconto de Duplicatas ⁽¹⁾	0,00	1,42	2,14	-15,48
Captação	CDB ⁽⁴⁾ (taxa única fornecida)		1,10		30,95
	CDI ⁽⁷⁾ (taxa única fornecida)		1,03		24,10
	Cooperativas de Crédito (aplicação)	0,52	0,86	1,01	-1,15
	Fundos de Curto Prazo	0,76	0,83	0,97	27,69
	Fundos de Longo Prazo	0,87	1,01	1,36	40,28
	Poupança (depósitos até 03/05/2012) (taxa única fornecida)		0,67		19,64
	Poupança (depósitos a partir de 04/05/2012) (taxa única fornecida)		0,67		19,64
	Taxa SELIC (taxa única fornecida)		1,03		24,10

(1) Dados coletados a partir de informações consolidadas no Banco Central do Brasil, nas 7 principais instituições financeiras do mercado: Banco do Brasil, CEF, Santander, Itaú, Bradesco, Citibank e Mercantil do Brasil.

(2) Não são consideradas vantagens progressivas.

(3) Inclui a variação dos indexadores CUB, TR, INCC e IGP-M.

(4) Taxa única fornecida pelo mercado.

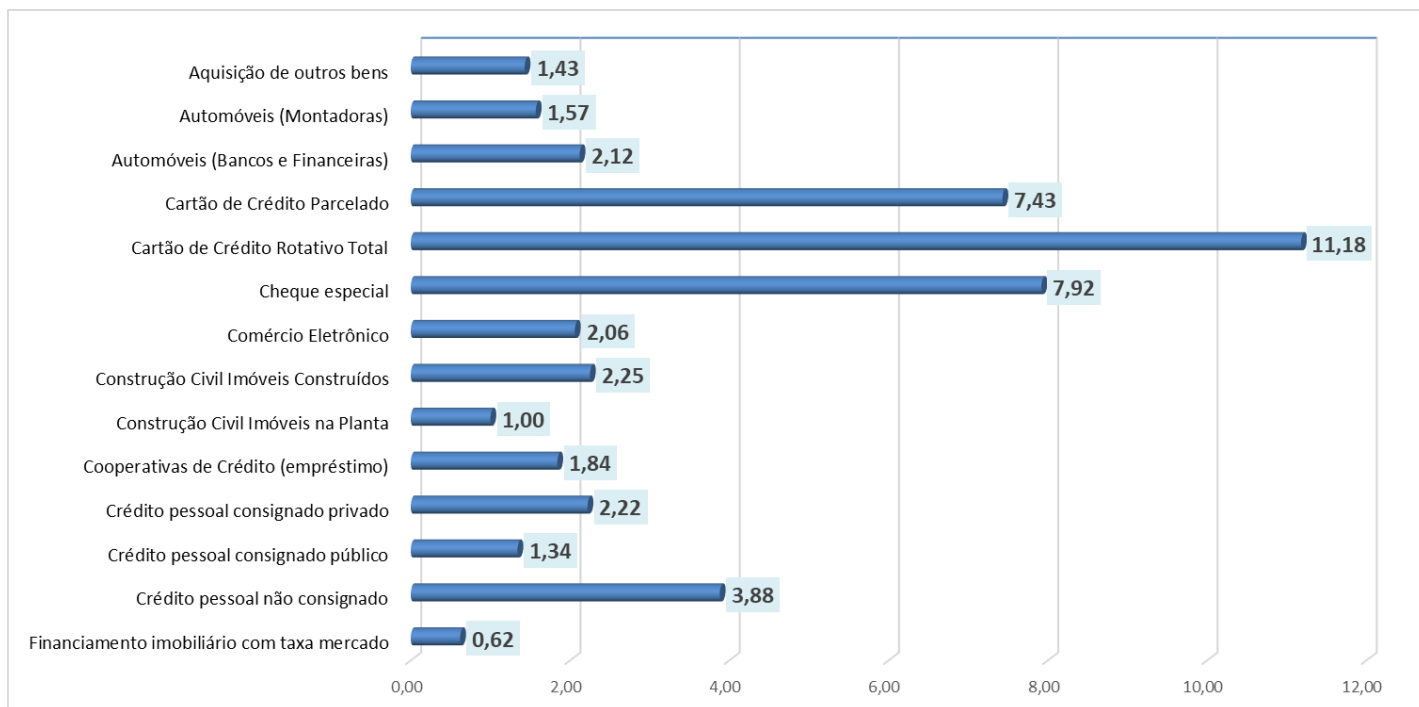
(5) Dados disponibilizados a partir de abr/2015. É possível consultar períodos anteriores no site do Banco Central.

(6) Adotado pelo Banco Central. http://www.bcb.gov.br/contedo/home-ptbr/TextosApresentacoes/Apresentacao_Titulo_cartao_credito.pdf

(7) O CDI é o Certificado (título) emitido pelos bancos com o objetivo de transferir recursos entre instituições financeiras que têm reserva e instituições que necessitam de capital para repor o seu caixa. A média das taxas desses títulos é calculada e divulgada diariamente, sendo este dado acompanhado rigorosamente pela CETIP - Central de Custódia e Liquidação Financeira de Títulos. Para fins comparativos, apresenta-se nesta pesquisa o percentual acumulado no mês para o CDI, sendo esse valor obtido no site da CETIP em "Cálculo de acumulado entre datas".

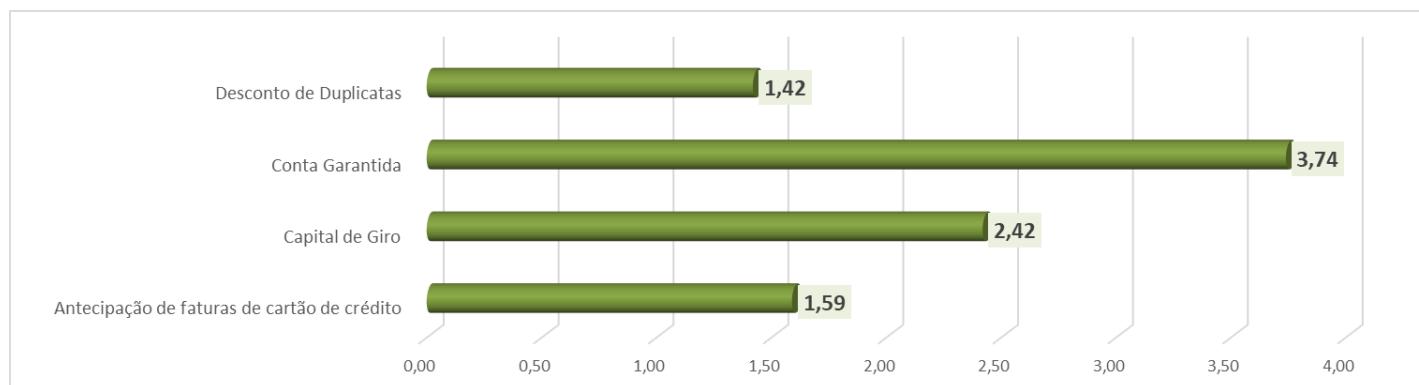
FONTE: Fundação IPEAD/UFMG.

Gráfico 1: Belo Horizonte, taxas médias mensais (%) de juros para empréstimos de pessoa física, maio/2022



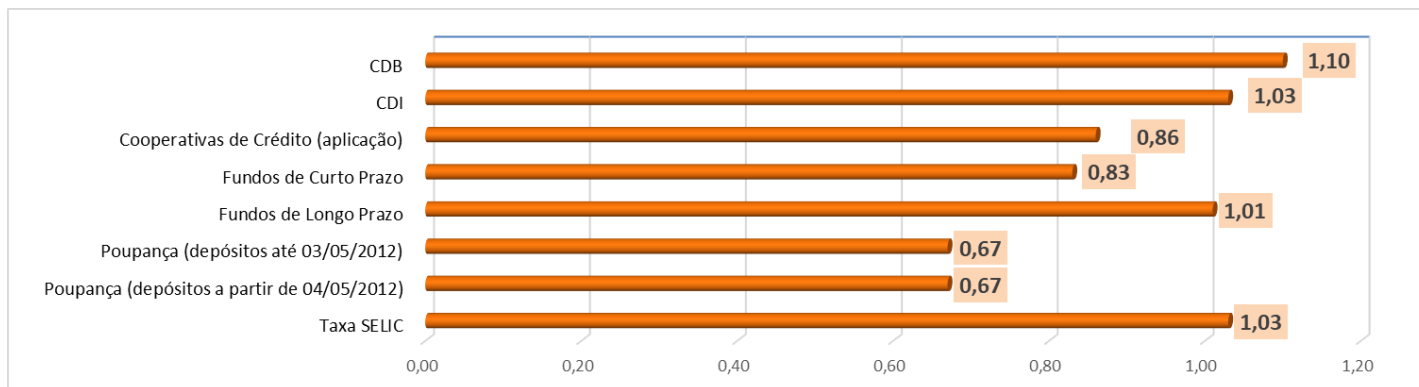
FONTE: Fundação IPEAD/UFMG.

Gráfico 2: Belo Horizonte, taxas médias mensais (%) de juros para empréstimos de pessoa jurídica, maio/2022



FONTE: Fundação IPEAD/UFMG.

Gráfico 3: Belo Horizonte, taxas médias mensais (%) de juros para captação, maio/2022



FONTE: Fundação IPEAD/UFMG.